

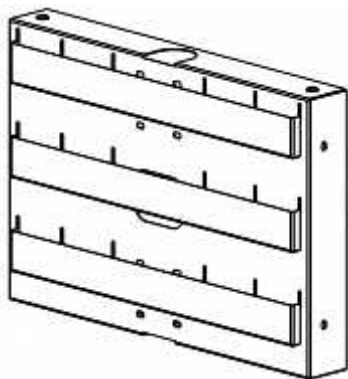


EAC



модель ПАНЕЛЬ 1.1 БРИДЖ

**Декларация о соответствии
ТС N RU D-RU.АИ16.В.02124 от 30.07.2015**



**Этикетка
АВЕ 444.160.000 ЭТ**

1 ОБЩИЕ ПОЛОЖЕНИЯ

1.1 Настоящий документ действителен для соединительной панели к мебели АВЕРОН **ПАНЕЛЬ 1.1 БРИДЖ** (далее – Панель). ТО 5621-39-52331864-2015.

1.2 Панель предназначена для компактного размещения по вертикали применяемых материалов, инструментов, принадлежностей, а также установки светильника **ЛЮКС НЬЮ**.

Рекомендуется совместное использование с продукцией АВЕРОН: столы **СЗТ**, полки **БРИДЖ**, стеллажи **ДИРЕКТ/КОНЕР/МАСТЕР**.

1.3 Основные технические характеристики

габариты, не более405×65×285 мм

масса, не более 2,2 кг

1.4 Особенности

Компактное размещение по вертикали применяемых материалов, инструментов, принадлежностей, с возможностью установки:

Рейлинг – до 3 шт.

- ЛОТОК 1.0 МАСТЕР до 3 шт.
- ЛОТОК 1.0 СМОЛ до 3 шт. на рейлинг
- ЛОТОК 1.0 БИГ до 2 шт. на рейлинг через ряд
- ПОЛКА 1.1 БРИДЖ
- ПОЛКА 1.1 БРИДЖ ПАНЕЛЬ
- ЭЛЕКТРОБЛОК 5.0
- СТЕЛЛАЖ ДИРЕКТ/МАСТЕР
- ЛЮКС НЬЮ
- ПОДСТАВКА 6.x ТУЛЗ

Примечание: - поставка по дополнительной заявке

1.5 Условия эксплуатации

- окружающая температура 10...35°С
- влажность при 25 °С, не более 80%

1.6 Комплектность

Панель (1) – 1 шт

Рейлинг (2) – 3 шт

Этикетка АВЕ 444.160.000 ЭТ

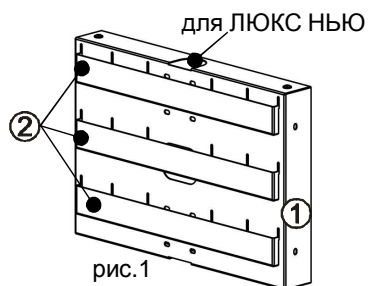


рис. 1

Изготовитель вправе вносить в конструкцию изменения, не ухудшающие потребительские свойства изделия.

2 ПОРЯДОК СБОРКИ, рис.1-4

- боковые края Панели (1) прикрепить четырьмя винтами, входящими в комплект столов, к соответствующим торцам задних стенок соединяемых столов;

- установить рейлинги (2) в соответствующие пары пазов. Для более надежной фиксации в пазах язычки зацепов сзади чуть отогнуть в сторону. На рейлинги надеть лотки (3,4), при наличии.

Возможны установка ПОДСТАВКИ 6.x ТУЛЗ (5), ПОЛКИ 1.1 БРИДЖ ПАНЕЛЬ (6), ПОЛКИ 1.1 БРИДЖ (7), крепление светильника ЛЮКС 1.0 НЬЮ.

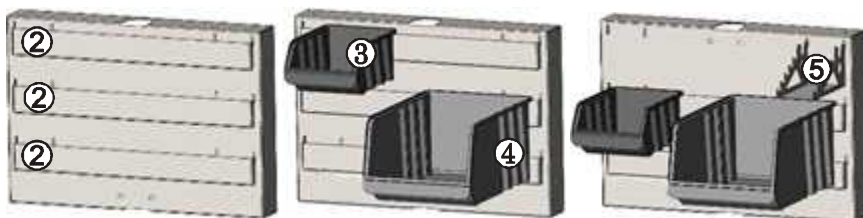


рис.2 Примеры установки рейлингов, лотков, подставок на Панели

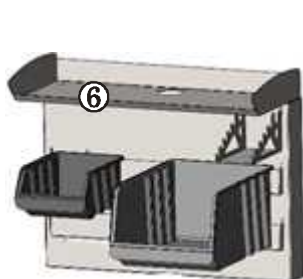


рис.3 Пример крепления ПОЛКА 1.1 БРИДЖ ПАНЕЛЬ (6)

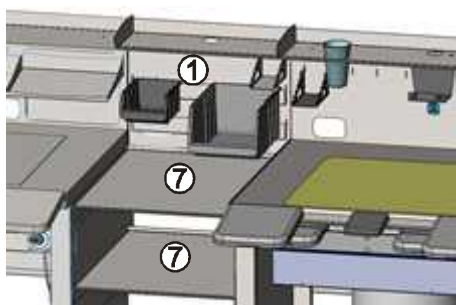


рис.4 Пример крепления ПАНЕЛЬ 1.1 БРИДЖ (1) к столам СЗТ с ПОЛКОЙ 1.1 БРИДЖ (7)

3 ГАРАНТИИ

Гарантийный срок – 24 месяца с даты продажи, если она не указана, то с даты выпуска предприятием-изготовителем.

Претензии на гарантию не принимаются при наличии механических повреждений.

Изготовитель:

620102, Россия, Екатеринбург, Чкалова 3

ООО «ВЕГА-ПРО»

бесплатный звонок по России 8 800 700 12 20

тел. (343) 311-11-21, факс (343) 234-65-72

Сервис-центр: тел. (343) 234-66-23

бесплатный звонок по России 8 800 700 11 02

www.averon.ru

feedback@averon.ru

СВИДЕТЕЛЬСТВО О ПРИЕМКЕ

Настоящим подтверждается соответствие требованиям действующей технической документации

Исправления не допускаются

ПАНЕЛЬ 1.1 БРИДЖ	
Контролер ООО «ВЕГА-ПРО»	<hr/> м.п. (подпись)
Дата выпуска _____	Упаковщик м.п. _____
Дата продажи _____	Продавец м.п. _____

Если поле даты продажи не заполнено или исправлено,
то гарантия исчисляется с даты выпуска.