



ПНЕВМОЭЛЕКТРИЧЕСКИЙ КОММУТАТОР модель ПЭК 1.0



Этикетка
АВЕ 222.000.000 ЭТ

1 ОБЩИЕ ПОЛОЖЕНИЯ, ХАРАКТЕРИСТИКИ

1.1 Пневмоэлектрический коммутатор ПЭК 1.0 (далее - ПЭК) предназначен для включения внешней вытяжки выключателем ПЭК или на время подачи абразива - пневмопедалью при совместной работе с аппаратами для струйной обработки АВЕРОН: АСОЗ 1.х МЕГА и АСОЗ 5.х У, а также с автономными струйными модулями АМС 1.х АВЕРОН.

Возможна работа ПЭК с пескоструйными аппаратами других изготовителей для включения вытяжки синхронно с подачей абразива. При этом должны выполняться требования по мощности подключенной к ПЭК вытяжки и рабочему давлению (см. **Основные технические характеристики**).

1.2 Условия эксплуатации

- окружающая температура 10...35°С
- влажность при 25 °С, не более 80 %

1.3 Основные технические характеристики

- электропитание (с подключенной вытяжкой) ~220/230В 50/60Гц 5А
- мощность вытяжки, не более 1000 Вт
- рабочее давление 3...6 атм
- габариты, не более 80×100×120 мм
- масса изделия, не более 0,5 кг

2 КОМПЛЕКТНОСТЬ

Коммутатор ПЭК 1.0

Пневмошланг Ø 6 мм L=0,7 м

Этикетка АВЕ 222.000.000 ЭТ

3 МЕРЫ БЕЗОПАСНОСТИ

Запрещается эксплуатация ПЭК без надежного закрепления пневмошлангов.

Розетка питания ПЭК должна иметь контакт защитного заземления.

Для подключения ПЭК к АСОЗ отключить их от сети электропитания и пневмосети

4 КОНСТРУКЦИЯ

4.1 Основные конструктивные элементы (рис.1)

- 1 – корпус
- 2 – электророзетка
- 3 – вилка сетевого шнура
- 4 – тройник



Рис.1


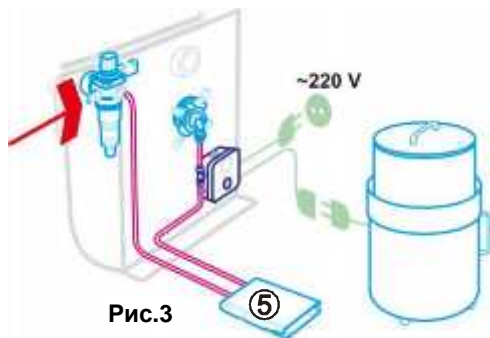
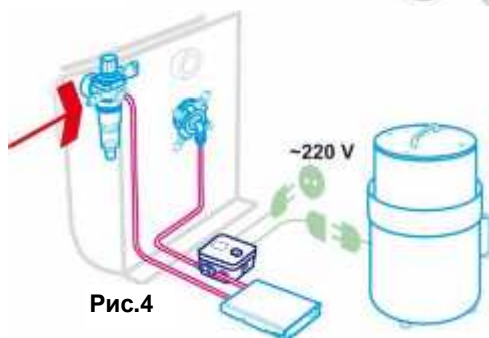
Изготовитель вправе вносить в конструкцию изменения, не ухудшающие потребительские свойства изделия.

Внимание!

Мощность подключаемой вытяжки не должна превышать 1000 Вт.
 В ПЭК в качестве штуцеров применены быстроразъемные соединения.
 См. Памятку **Эксплуатация быстроразъемного соединения.**

5 ЭКСПЛУАТАЦИЯ**5.1 Подготовка**

- отсоединить АСОЗ от пневмосети;
- подсоединить ПЭК согласно рис.2-4;
- включить вилку шнура питания внешней вытяжки в розетку ПЭК;
- включить вилку ПЭК в сетевую розетку;
- установить ПЭК в удобном для работы месте.

**Рис.2****Рис.3****Рис.4****5.2 Работа**

Внешняя вытяжка включается/выключается:

- при нажатии/отпускании пневмопедали **(5)** одновременно с подачей абразива в АСОЗ;
- или вручную с помощью выключателя **(6)**.

По окончании работ отключить ПЭК от сетевой розетки, перекрыть подачу сжатого воздуха от магистрали.

6 ТЕХНИЧЕСКОЕ ОБСЛУЖИВАНИЕ

По мере необходимости, эксплуатирующим персоналом должна обеспечиваться очистка наружных поверхностей ПЭК от пыли влажной мягкой тканью (губкой) или дезинфекция (растворы согласно МУ 287-113-00).

Затекание жидкостей в конструкцию ПЭК не допускается.

7 ГАРАНТИИ

Гарантийный срок – 24 месяца с даты продажи, если она не указана, то с даты выпуска предприятием-изготовителем.

Срок службы - не менее 5 лет. Критерием предельного состояния является невозможность или технико-экономическая нецелесообразность восстановления работоспособности.

Гарантия не распространяется на пневмошланг.

Претензии на гарантию не принимаются при наличии механических повреждений или не санкционированного Изготовителем доступа в конструкцию.

Изготовитель:

620102, Россия, Екатеринбург, Чкалова 3, ООО «ВЕГА-ПРО»

www.averon.ru

бесплатный звонок по России 8 804 333-19-20

тел. (343) 311-11-21, факс (343) 234-65-72

feedback@averon.ru

Сервис-центр: тел. (343) 234-66-23

бесплатный звонок по России 8 804 333-88-20

СВИДЕТЕЛЬСТВО О ПРИЕМКЕ

Настоящим подтверждается соответствие требованиям действующей технической документации

Исправления не допускаются

модель ПЭК 1.0	
Заводской номер	
Контролер ООО «ВЕГА-ПРО»	_____ м.п. (подпись)
Дата выпуска _____	Упаковщик м.п. _____
Дата продажи _____	Продавец м.п. _____

Если поле даты продажи не заполнено или исправлено,
то гарантия исчисляется с даты выпуска.