



# ТУМБА для УПЗ модель ТУМБА 1.0 УПЗ

Декларация о соответствии  
ТС N RU D-RU.АИ16.В.02124 от 30.07.2015

Этикетка  
АВЕ 215.200.000 ЭТ

## СВИДЕТЕЛЬСТВО О ПРИЕМКЕ

Настоящим подтверждается соответствие требованиям действующей технической документации

Исправления не допускаются

модель ТУМБА 1.0 УПЗ	
Заводской номер	
Контролер ООО «ВЕГА-ПРО»	_____ м.п. (подпись)
Дата выпуска _____	Упаковщик м.п. _____
Дата продажи _____	Продавец м.п. _____

Если поле даты продажи не заполнено или исправлено,  
то гарантия исчисляется с даты выпуска.

## 1 ОБЩИЕ ПОЛОЖЕНИЯ, ХАРАКТЕРИСТИКИ

1.1 Настоящий документ действителен для **ТУМБА 1.0 УПЗ** (далее – тумба).  
ТО 5621-39-52331864-2015, ТН ВЭД 9403105800.

1.2 Тумба предназначена для компактного размещения Устройства пылесасывающего зуботехнического УПЗ-Бокс-01 «Аверон»\* с автономным фильтром-циклоном АФЦ АВЕРОН\*.

### 1.3 Условия эксплуатации

- окружающая температура ..... 10...35°C
- влажность при 25 °С, не более ..... 80%

### 1.4 Основные технические характеристики

- габариты (ШхВхГ), не более..... 310х640х525 мм
- масса, не более ..... 6,5 кг
- максимальная нагрузка на верхнюю полку ..... 10 кг

### 1.5 Особенности

- компактность, свободное размещение под столами СУЛ/СЗТ МАСТЕР;
- возможно перемещение за прорези в боковых стойках;
- удобство очистки бункера циклона и модуля фильтров УПЗ.

## 2 КОМПЛЕКТНОСТЬ

шт

1 – Столешница.....	- 1
2 – Стойка левая .....	- 1
3 – Стойка правая (с окном) .....	- 1
4 – Основание (с отверстиями для крепления ножек)	- 1
5 – Ножка .....	- 4
6,7 – Перекладина.....	- 2
Винт М4х8 .....	- 20
Гайка М4 колпачковая.....	- 20
Шайба 4 гровера .....	- 20
Гайка М6 колпачковая.....	- 4
Гайка М6.....	- 4

Этикетка АВЕ 215.200.000 ЭТ

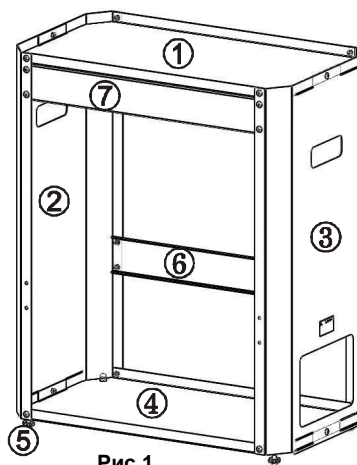


Рис.1

Изготовитель вправе вносить в конструкцию изменения, не ухудшающие потребительские свойства изделия.

\* - эксплуатация, обслуживание после извлечения из тумбы, гарантии - согласно сопроводительной документации.

### 3 ПОРЯДОК СБОРКИ


Во избежание перекосов тумбу собирать на ровной поверхности в вертикальном положении.

Рекомендуется для облегчения и ускорения сборки использовать электроинструмент (шуруповерт, электроотвертка).

#### УСТАНОВИТЬ И ЗАКРЕПИТЬ

①

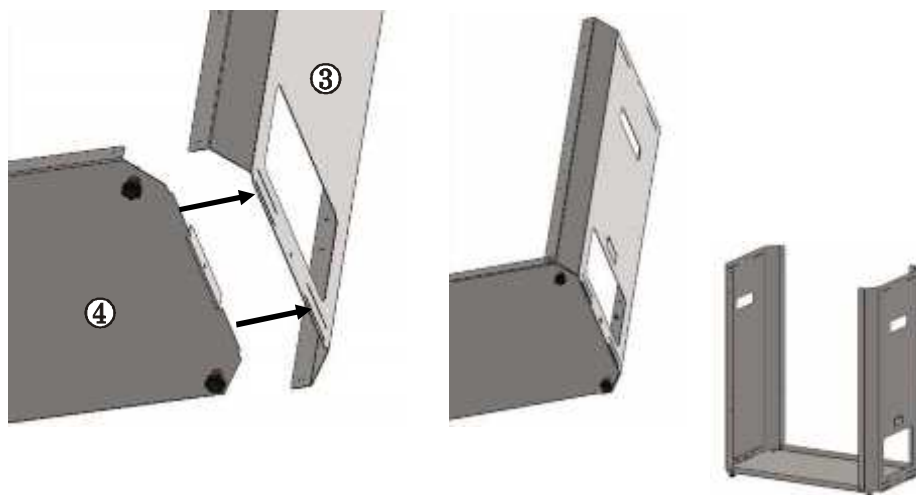
ножки (5) к основанию (4)  
гайками колпачковыми М6 (сверху)  
и гайками М6 (снизу)



УСТАНОВИТЬ И ЗАКРЕПИТЬ винтами М4х8 с гайками М4 и гровершайбами:

②

боковые стойки (2,3) с основанием (4), выступы на основании вставить в пазы на боковых стойках





#### 4 ЭКСПЛУАТАЦИЯ, рис.1,2

УПЗ (8) и АФЦ (9) разместить на основании внутри тумбы.

Отрезать нужную длину шланга (из комплекта АФЦ) и соединить АФЦ с УПЗ.

Для очистки бункера АФЦ расфиксировать ручку бункера через окно и извлечь его.



Рис.2

#### 5 ГАРАНТИИ

Гарантийный срок – 24 месяца с даты продажи, если она не указана, то с даты выпуска предприятием-изготовителем.

**Изготовитель:**

620102, Россия, Екатеринбург, Чкалова 3, ООО «ВЕГА-ПРО» [www.averon.ru](http://www.averon.ru)

бесплатный звонок по России 8 804 333-19-20

тел. (343) 311-11-21, факс (343) 234-65-72

Сервис-центр: тел. (343) 234-66-23

бесплатный звонок по России 8 804 333-88-20

[feedback@averon.ru](mailto:feedback@averon.ru)