

СПЛИТ-СИСТЕМЫ НАСТЕННОГО ТИПА

КАЖДЫЙ КОНДИЦИОНЕР ЗАСТРАХОВАН НА 200 000\$

Energolux

Модель	Основные преимущества	Производительность, кВт		Размер блока, мм	Вес, кг	Розница, \$	MPL, руб
		Внутренний	Наружный				

INVERTER

BERN limited edition



Инверторные сплит-системы настенного типа (R32, тепло/холод), класс A++

	SAS09BN1-AI/SAU09BN1-AI-LE	<ul style="list-style-type: none"> Работа в режиме "Обогрев" до -20°C Угольный, Антибактериальный фильтр Уровень шума от 21 дБ(А) Увеличенная длина трассы до 35м. (09-12) Объемное воздушораспределение Самоочистка внутреннего блока Режим IFEEL Увеличенная длина трассы до 40м. (18-24) 	SAS09BN1-AI	2,6 (1,0-2,9)	2,6 (0,7-3,0)	292*792*201	7,5	649	41 900
	SAU09BN1-AI-LE				545*780*255	26			
	SAS12BN1-AI/SAU12BN1-AI-LE		SAS12BN1-AI	3,5 (1,1-4,0)	3,5 (1,1-4,0)	292*792*201	8	705	45 700
	SAU12BN1-AI-LE				545*780*255	26			
	SAS18BN1-AI/SAU18BN1-AI-LE		SAS18BN1-AI	5,3 (1,3-6,1)	5,3 (1,4-6,1)	316*940*224	12	1 076	69 800
	SAU18BN1-AI-LE				545*860*285	35			
	SAS24BN1-AI/SAU24BN1-AI-LE		SAS24BN1-AI	7,0 (2,0-7,6)	7,3 (2,5-8,0)	330*1132*232	14	1 316	85 300
	SAU24BN1-AI-LE				700*950*320	45			

BERN

Инверторные сплит-системы настенного типа (R32, тепло/холод), класс A++

	SAS09BN1-AI/SAU09BN1-AI	<ul style="list-style-type: none"> Работа в режиме "Обогрев" до -20°C Угольный фильтр Антибактериальный фильтр Уровень шума от 21 дБ(А) Объемное воздушораспределение Самоочистка внутреннего блока Режим IFEEL Интеграция в «Умный дом» (опция) 	SAS09BN1-AI	2,6 (1,0-2,9)	2,6 (0,7-3,0)	292*792*201	7,5	649	38 500
	SAU09BN1-AI				545*780*255	26			
	SAS12BN1-AI/SAU12BN1-AI		SAS12BN1-AI	3,5 (1,1-4,0)	3,5 (1,1-4,0)	292*792*201	8	705	41 300
	SAU12BN1-AI				545*780*255	26			
	SAS18BN1-AI/SAU18BN1-AI		SAS18BN1-AI	5,3 (1,3-6,1)	5,3 (1,4-6,1)	316*940*224	12	1 076	61 800
	SAU18BN1-AI				545*860*285	35			
	SAS24BN1-AI/SAU24BN1-AI		SAS24BN1-AI	7,0 (2,0-7,6)	7,3 (2,5-8,0)	330*1132*232	14	1 316	74 100
	SAU24BN1-AI				700*950*320	45			

CHAMPERY

Инверторные сплит-системы настенного типа (R410a, тепло/холод), класс A

	SAS07CH1-AI/SAU07CH1-AI	<ul style="list-style-type: none"> Высокая энергоэффективность Катехиновый фильтр Фильтр с ионами серебра Автоматическое качание жалюзи Мягкое осушение Турборежим Автоматический режим работы Энергонезависимая память Защита от утечки Режим IFEEL 	SAS07CH1-AI	2,2 (0,30-2,50)	2,3 (0,60-2,60)	713*270*195	8,5	546	33 600
	SAU07CH1-AI				720*428*310	21,5			
	SAS09CH1-AI/SAU09CH1-AI		SAS09CH1-AI	2,5 (0,60-2,80)	2,8 (0,60-3,20)	790*275*200	9,00	594	36 600
	SAU09CH1-AI				776*540*320	25,50			
	SAS12CH1-AI/SAU12CH1-AI		SAS12CH1-AI	3,2 (0,60-3,60)	3,4 (0,60-3,80)	790*275*200	9	665	41 000
	SAU12CH1-AI				842*596*320	29,5			
	SAS18CH1-AI/SAU18CH1-AI		SAS18CH1-AI	4,6 (0,65-5,20)	5,0 (0,70-5,27)	970*300*224	13,5	1 001	64 900
	SAU18CH1-AI				842*596*320	33			
SAS24CH1-AI/SAU24CH1-AI	SAS24CH1-AI	6,16 (1,75-6,30)	6,2 (1,75-6,75)	970*300*224	13,5	1 230	79 800		
SAU24CH1-AI			955*700*396	46					


ZURICH

Инверторные сплит-системы настенного типа (R410a, тепло/холод), класс A

	SAS07Z3-AI/SAU07Z3-AI	<ul style="list-style-type: none"> Высокая энергоэффективность Антибактериальный фильтр Ионизатор воздуха Объемное воздушораспределение Уровень шума от 21 дБ(А) Турборежим Режим IFEEL Комфортный сон Авторестарт Интеграция в «Умный дом» (опция) 	SAS07Z3-AI	2,2 (1,3~3,0)	2,3 (1,35~3,3)	285*700*188	8	478	30 900
	SAU07Z3-AI				500*760*240	22,3			
	SAS09Z3-AI/SAU09Z3-AI		SAS09Z3-AI	2,7 (1,45~3,2)	2,8 (1,4~3,3)	285*700*188	8,00	514	33 300
	SAU09Z3-AI				515*770*255	26,00			
	SAS12Z3-AI/SAU12Z3-AI		SAS12Z3-AI	3,3 (1,4~3,52)	3,5 (1,1~3,8)	300*800*198	8,5	601	38 900
	SAU12Z3-AI				515*770*255	27,5			
	SAS18Z3-AI/SAU18Z3-AI		SAS18Z3-AI	5,0 (1,8~5,2)	5,1 (1,8~5,3)	300*850*198	10,5	967	62 600
	SAU18Z3-AI				535*862*298	37			
SAS24Z3-AI/SAU24Z3-AI	SAS24Z3-AI	6,7 (1,7~7,1)	6,8 (1,4~7,1)	315*970*235	14	1 162	66 300		
SAU24Z3-AI			535*862*298	38					


BADEN

Сплит-системы настенного типа (R410a, тепло/холод), класс A

	SAS07BD1-A/SAU07BD1-A	<ul style="list-style-type: none"> • Высокая энергоэффективность • Катеиновый фильтр • Фильтр с ионами серебра • Автоматическое качание жалюзи • Мягкое осушение • Турборежим • Авторежим • Энергонезависимая память • Защита от утечки • Режим IFEEL • Комфортный сон • Горячий запуск 	SAS07BD1-A	2,2	2,3	744*254*185	8	337	21 600
	SAU07BD1-A		720*428*310			22			
	SAS09BD1-A/SAU09BD1-A		SAS09BD1-A	2,5	2,6	744*254*185	8,50	375	24 100
	SAU09BD1-A		720*428*310			24,50			
	SAS12BD1-A/SAU12BD1-A		SAS12BD1-A	3,3	3,4	819*254*185	8,5	487	30 500
	SAU12BD1-A		782*540*320			30			
	SAS18BD1-A/SAU18BD1-A		SAS18BD1-A	4,8	5,3	894*291*211	11	773	43 200
SAU18BD1-A	848*320*540	39							
SAS24BD1-A/SAU24BD1-A	SAS24BD1-A	6,2	6,7	1017*304*221	14	983	54 800		
SAU24BD1-A	913*680*378			50					
SAS28BD1-A/SAU28BD1-A	SAS28BD1-A	8,0	8,5	1122*329*247	16,5	1 354	65 800		
SAU28BD1-A	955*700*396			61					

LAUSANNE

Сплит-системы настенного типа (R410a, тепло/холод), класс A




	SAS07L2-A/SAU07L2-A	<ul style="list-style-type: none"> • Антибактериальный фильтр • Угольный фильтр • Ионизатор воздуха • Объемное воздушораспределение • Уровень шума от 22 дБ(А) • Режим IFEEL • Мягкое осушение • Комфортный сон • Горячий запуск • 24-часовой таймер • Интеллектуальный дисплей • Авторестарт • Автоматический выбор режима • Интеграция в «Умный дом» (опция) 	SAS07L2-A	2,1	2,2	285*700*188	8	323	20 900
	SAU07L2-A		421*708*254			21,5			
	SAS09L2-A/SAU09L2-A		SAS09L2-A	2,7	2,8	285*700*188	8,50	358	23 200
	SAU09L2-A		500*710*240			25,00			
	SAS12L2-A/SAU12L2-A		SAS12L2-A	3,6	3,7	300*800*197	10	457	29 600
	SAU12L2-A		500*710*240			25			
	SAS18L2-A/SAU18L2-A		SAS18L2-A	5,3	5,5	300*850*198	11	737	43 000
SAU18L2-A	525*855*290	38							
SAS24L2-A/SAU24L2-A	SAS24L2-A	7,0	7,2	315*970*235	15	929	53 900		
SAU24L2-A	655*880*310			44					
SAS30L2-A/SAU30L2-A	SAS30L2-A	8,0	8,2	330*1100*235	16	1 224	64 300		
SAU30L2-A	690*800*310			50					
SAS36L2-A/SAU36L2-A	SAS36L2-A	10,0	10,5	330*1100*235	23	1 492	96 700		
SAU36L2-A	700*950*350			57					

BASEL

Сплит-системы настенного типа (R410a, тепло/холод), класс A

	SAS07B2-A/SAU07B2-A	<ul style="list-style-type: none"> • Антибактериальный фильтр • Угольный фильтр • Уровень шума от 22 дБ(А) • Режим IFEEL • Турборежим • Мягкое осушение • Комфортный сон • Авторестарт • 24-часовой таймер • Самоочистка внутреннего блока • Интеллектуальный дисплей • Интеграция в «Умный дом» (опция) 	SAS07B2-A	2,1	2,2	285*700*188	8	311	20 100
	SAU07B2-A		421*708*254			21,5			
	SAS09B2-A/SAU09B2-A		SAS09B2-A	2,7	2,8	285*700*188	8,50	342	22 200
	SAU09B2-A		500*710*240			25,00			
	SAS12B2-A/SAU12B2-A		SAS12B2-A	3,6	3,7	300*800*197	10	437	28 300
	SAU12B2-A		500*710*240			25			
	SAS18B2-A/SAU18B2-A		SAS18B2-A	5,3	5,5	300*850*198	11	713	42 600
SAU18B2-A	525*855*290	38							
SAS24B2-A/SAU24B2-A	SAS24B2-A	7,0	7,2	315*970*235	15	897	55 800		
SAU24B2-A	655*880*310			44					
SAS30B2-A/SAU30B2-A	SAS30B2-A	8,0	8,2	330*1100*235	16	1 177	63 900		
SAU30B2-A	690*800*310			50					

Аксессуары

Кронштейны	Артикул	Описание	Розница, руб	МРЦ, руб
	УМУМ-415	Премиальный кронштейн для бытовых кондиционеров 7-12 BTU	2363	-
	УМУ-620	Премиальный кронштейн для бытовых кондиционеров 18-36 BTU	3014	-
Помпа для отвода конденсата	Артикул	Описание	Розница, \$	МРЦ, руб
	DRP01A	Компактный дренажный насос Energolux DRP01A используется для отвода конденсата, образующегося в процессе эксплуатации кондиционера. Предназначен для внутренних блоков бытовых и полупромышленных сплит-систем мощностью до 10 кВт.	99	4 600
Wi-Fi адаптеры	Артикул	Описание	Розница, \$	МРЦ, руб
	SIW04G1	Wi-Fi адаптер для бытовых кондиционеров 9-12 BTU серии CHAMPERY, Energolux	57	3 198
	SIW04G2	Wi-Fi адаптер для бытовых кондиционеров 18-24 BTU серии CHAMPERY, Energolux	57	3 198
	SIW03A1	USB Wi-Fi адаптер для бытовых кондиционеров серии BERN, Energolux	78	4 376