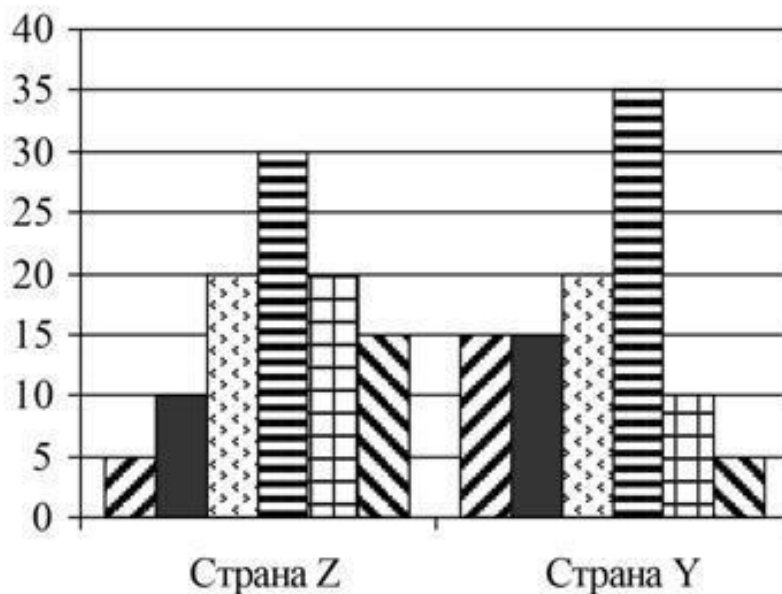


1. В странах Z и Y учёные проводили опросы общественного мнения. Совершеннолетним гражданам, участвующим в опросе, был задан вопрос: «Что Вы думаете об уплате налогов?».

Результаты опроса (в % от числа опрошенных) представлены в виде диаграммы.



- Я плачу налоги, потому что это – обязанность каждого гражданина
- Я плачу налоги, потому что за их неуплату могут привлечь к юридической ответственности
- Я плачу налоги, так как за счёт налоговых поступлений финансируется здравоохранение и образование
- Я плачу налоги, так как их часть обеспечивает пенсии и социальные пособия
- Я использую любую возможность уклониться от уплаты налогов
- Я не буду платить налоги, пока правительство не наведёт порядок в политике здравоохранения, образовании

Сформулируйте по одному выводу: а) о сходстве и б) о различии в позициях групп опрошенных. Выскажите предположение о том, чем объясняется: а) сходство; б) различие.

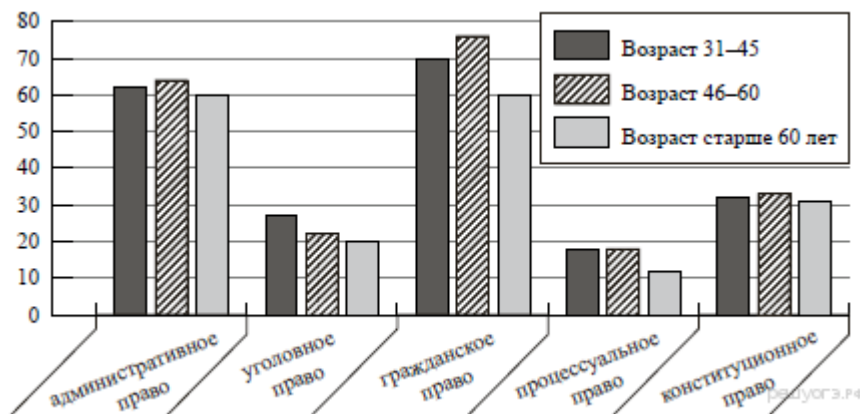
2. Учёные опросили 25-летних и 55-летних граждан страны Z. Им задавали вопрос: «Как Вы считаете, чья обязанность вести домашнее хозяйство?» Результаты опросов (в % от числа отвечавших) приведены на диаграмме.



Сформулируйте по одному выводу: а) о сходстве и б) о различии в позициях групп опрошенных. Выскажите предположение о том, чем объясняется: а) сходство; б) различие.

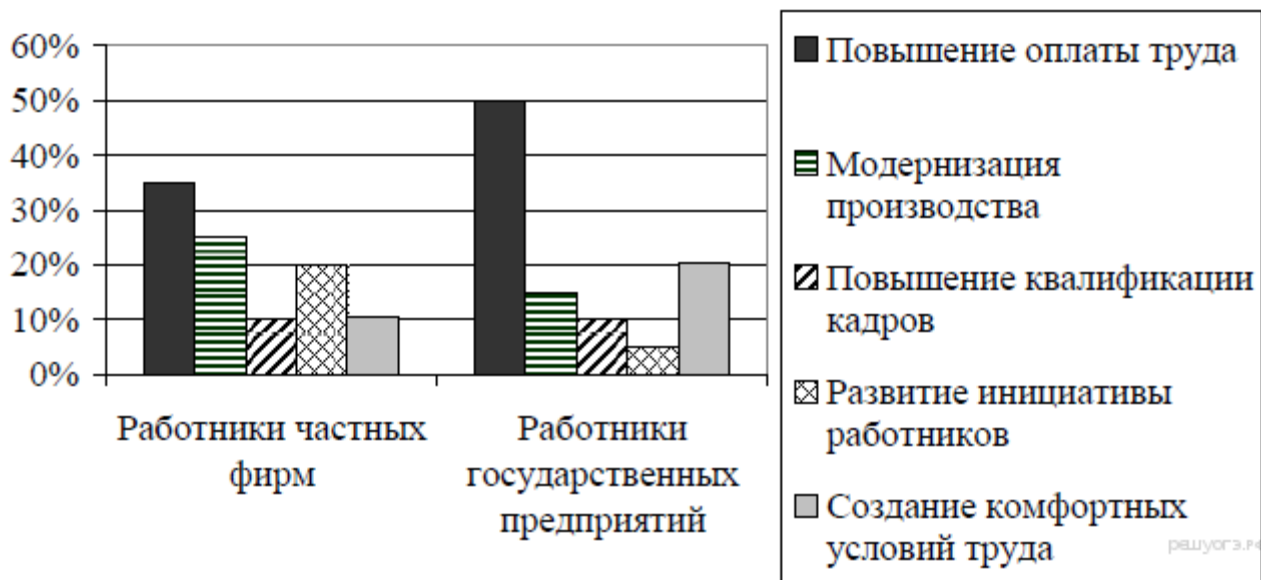
3. В ходе социологических опросов совершеннолетних жителей страны Z им предложили определить, знание каких отраслей права больше всего нужно человеку (не юристу по специальности) (можно было дать несколько ответов).

Результаты опроса (в % от числа отвечавших) представлены на гистограмме.



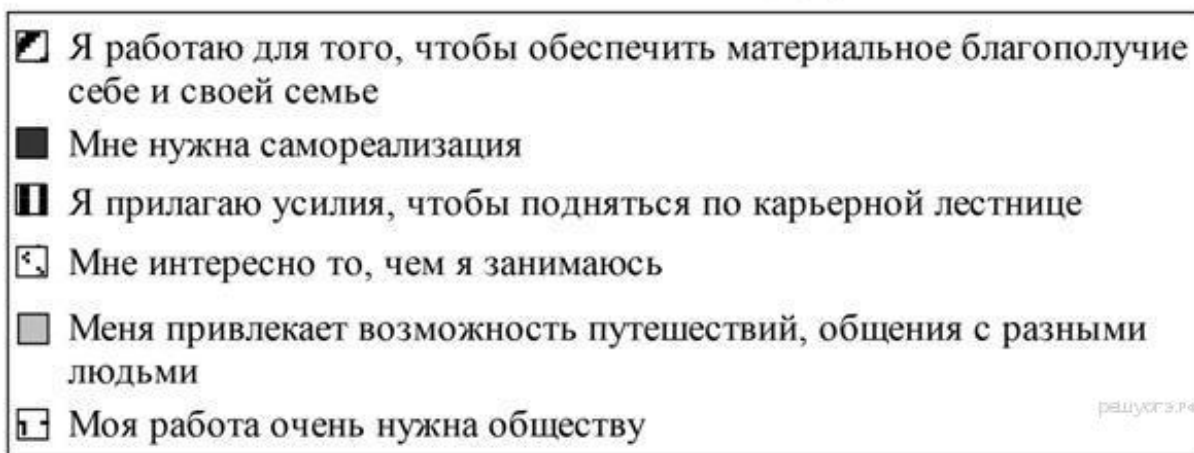
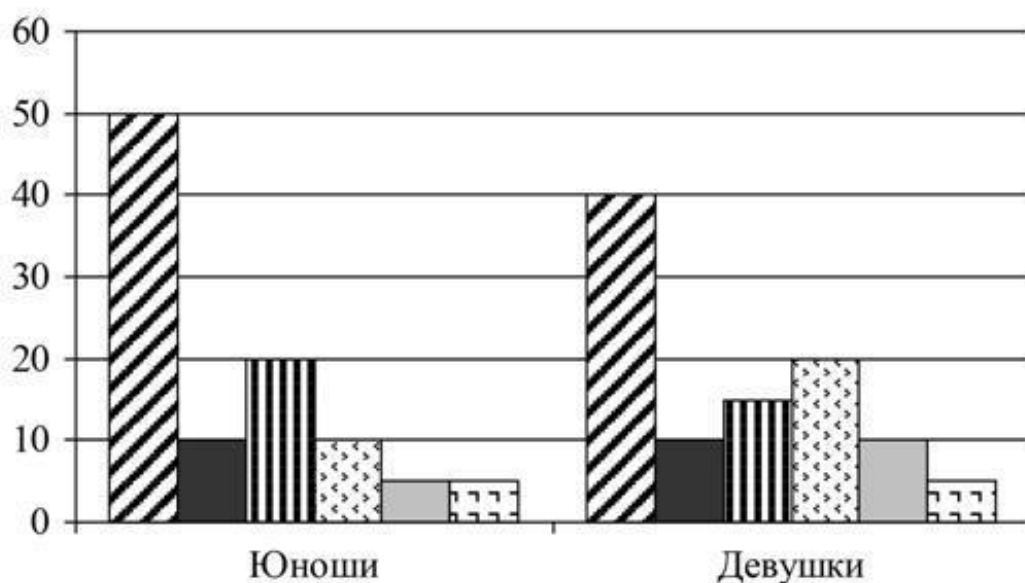
Сформулируйте по одному выводу: а) о сходстве и б) о различии в позициях групп опрошенных. Выскажите предположение о том, чем объясняется: а) сходство; б) различие.

4. В стране Z был проведён опрос общественного мнения. Гражданам, участвующим в опросе, был задан вопрос: «Какой способ увеличения производительности труда Вы считаете наиболее эффективным?». Результаты опроса (в % от числа опрошенных) представлены в виде диаграммы.



Сформулируйте по одному выводу: а) о сходстве и б) о различии в позициях групп опрошенных. Выскажите предположение о том, чем объясняется: а) сходство; б) различие.

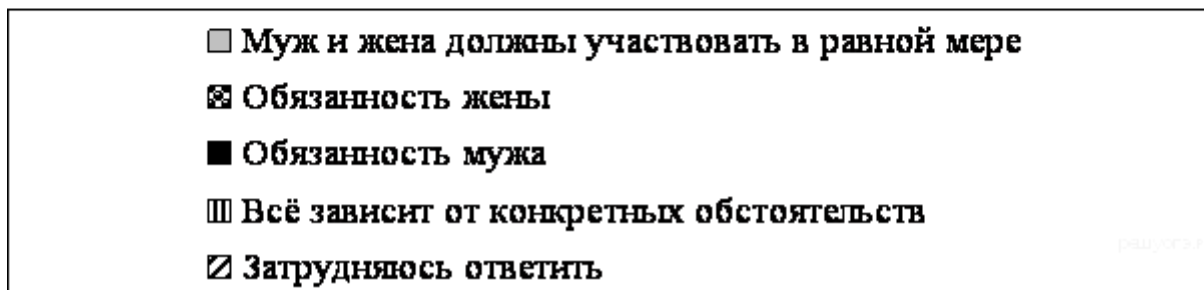
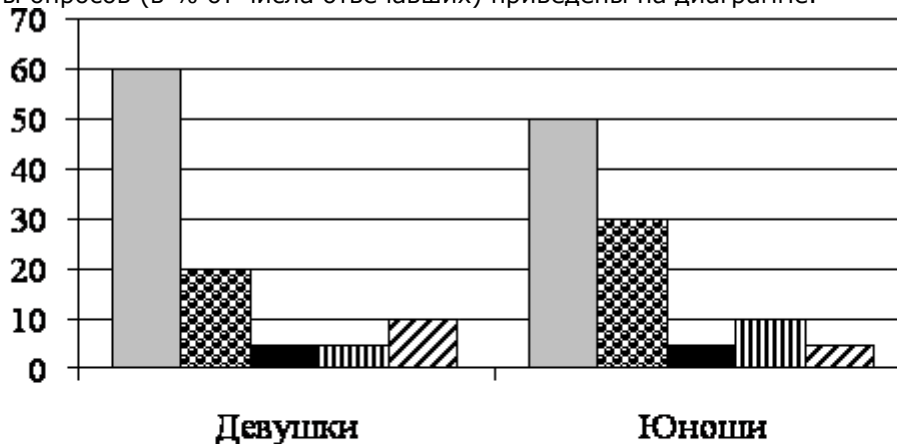
5. Учёные опросили 23-летних работающих юношей и девушек страны Z. Им задавали вопрос: «Зачем Вы работаете, какова Ваша трудовая мотивация?». Полученные результаты (в % от числа опрошенных) представлены в виде диаграммы.



Сформулируйте по одному выводу: а) о сходстве и б) о различии в позициях групп опрошенных. Выскажите предположение о том, чем объясняется: а) сходство; б) различие.

6. Учёные опросили совершеннолетних юношей и девушек страны Z. Им задавали вопрос: «Как Вы считаете, чья обязанность вести домашнее хозяйство?».

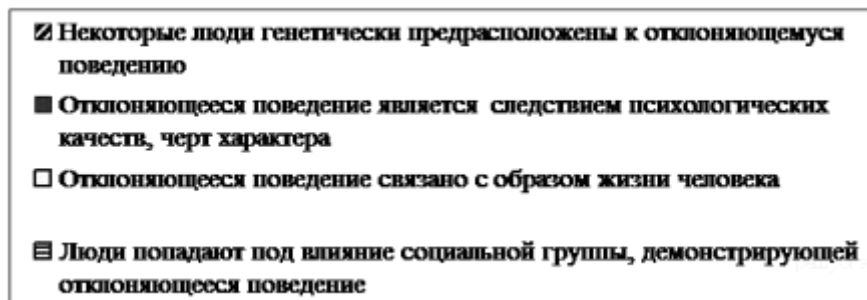
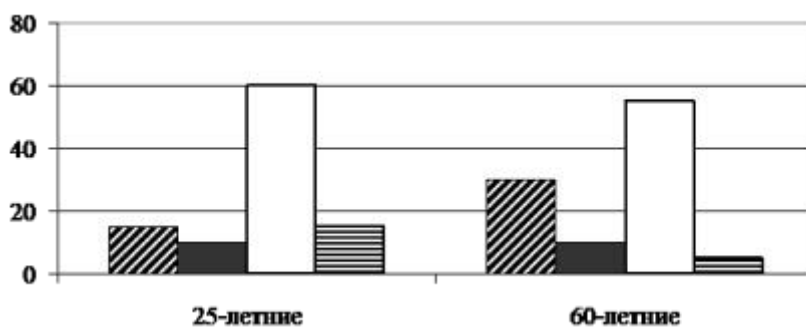
Результаты опросов (в % от числа отвечавших) приведены на диаграмме.



Сформулируйте по одному выводу: а) о сходстве и б) о различии в позициях групп опрошенных. Выскажите предположение о том, чем объясняется: а) сходство; б) различие.

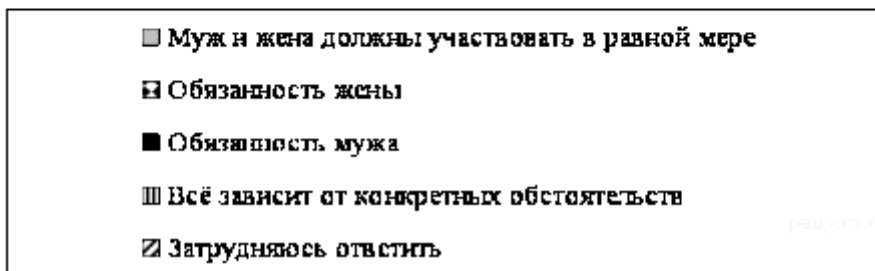
7. Социологические службы опросили 25-летних и 60-летних жителей страны Z. Им задавали вопрос: «С чем, по вашему мнению, связано отклоняющееся поведение людей?»

Результаты опроса (в % от числа опрошенных) представлены в виде диаграммы.



Сформулируйте по одному выводу: а) о сходстве и б) о различии в позициях групп опрошенных. Выскажите предположение о том, чем объясняется: а) сходство; б) различие.

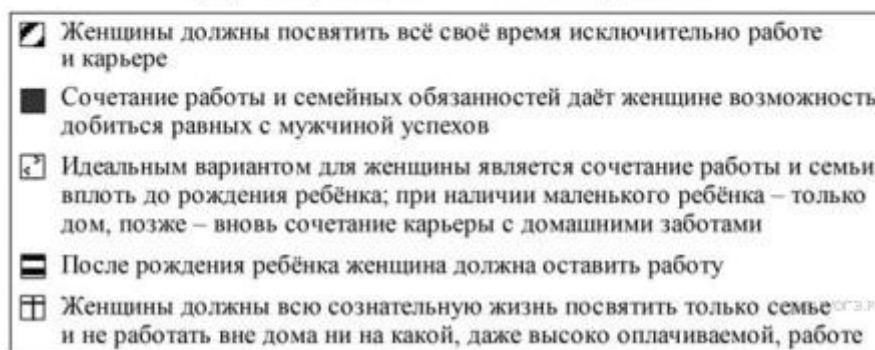
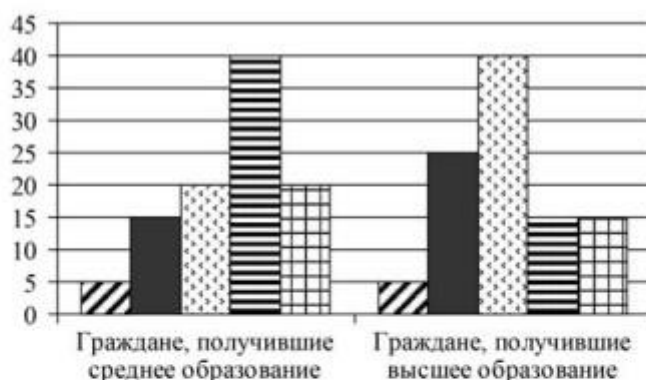
8. Учёные опросили совершеннолетних граждан страны Z, имеющих разный уровень образования. Им задавали вопрос: «Как Вы считаете, чья обязанность вести домашнее хозяйство?».



Сформулируйте по одному выводу: а) о сходстве и б) о различии в позициях групп опрошенных. Выскажите предположение о том, чем объясняется: а) сходство; б) различие.

9. Учёные изучали мнение жителей страны Z. Совершеннолетним гражданам с различным уровнем образования задавали вопрос: «Как в жизни современной женщины должны сочетаться дом и работа?».

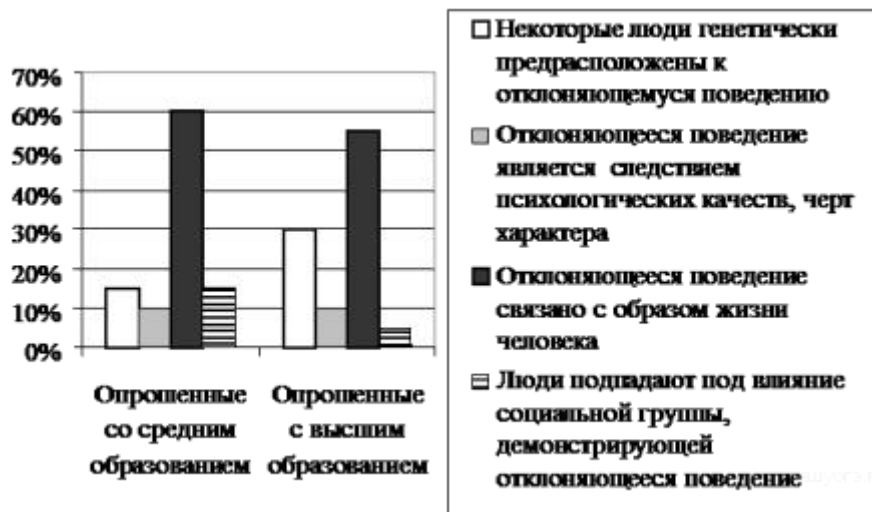
Результаты опроса (в % от числа опрошенных) представлены в виде диаграммы.



Сформулируйте по одному выводу: а) о сходстве и б) о различии в позициях групп опрошенных. Выскажите предположение о том, чем объясняется: а) сходство; б) различие.

10. Социологические службы опросили жителей страны Z. Им задавали вопрос: «С чем, по вашему мнению, связано отклоняющееся поведение людей?»

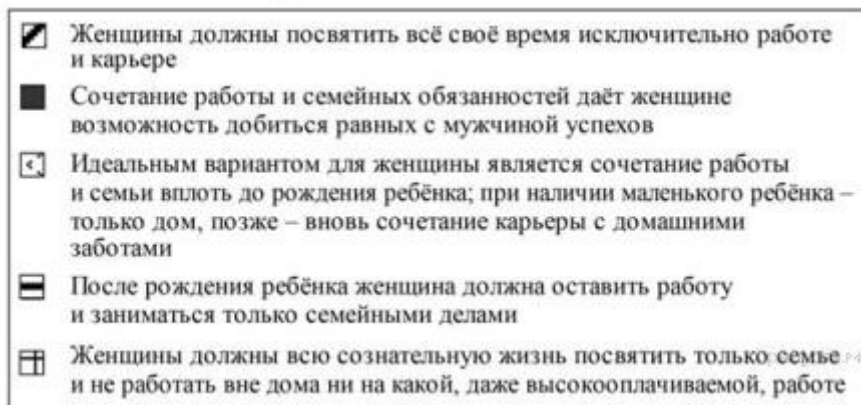
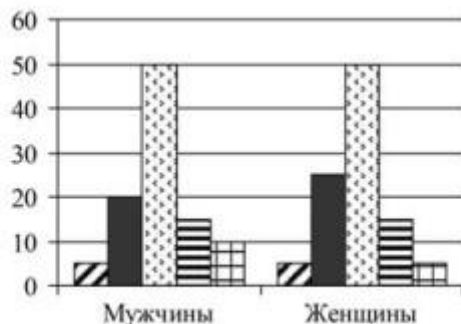
Результаты опроса (в % от числа опрошенных) представлены в виде диаграммы.



Сформулируйте по одному выводу: а) о сходстве и б) о различии в позициях групп опрошенных. Выскажите предположение о том, чем объясняется: а) сходство; б) различие.

11. Учёные опросили 35-летних работающих мужчин и женщин страны Z. Им задавали вопрос: «Как в жизни современной женщины должны сочетаться дом и работа?».

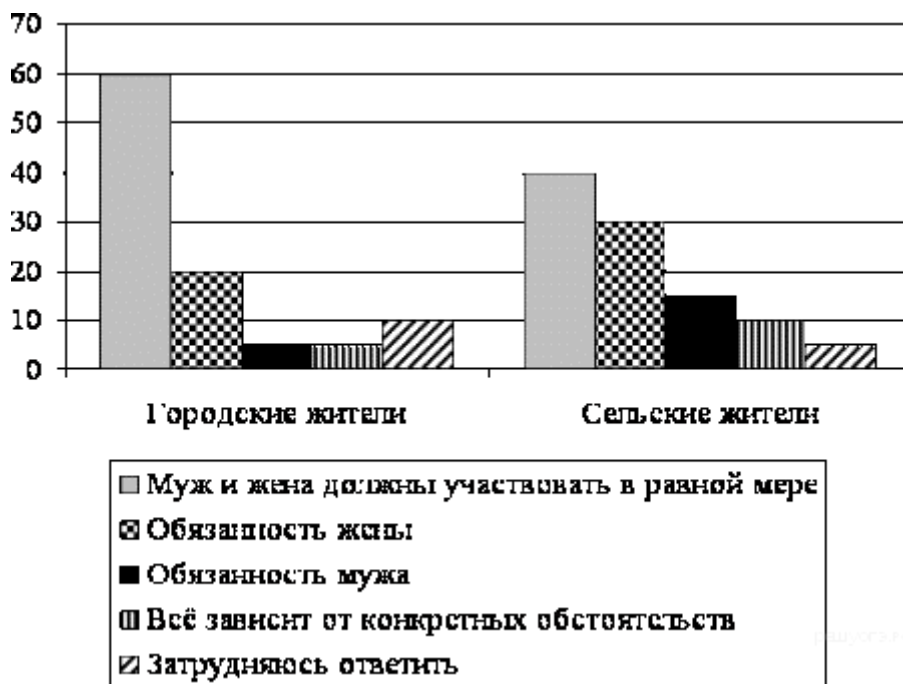
Результаты опроса (в % от числа опрошенных) представлены в виде диаграммы.



Сформулируйте по одному выводу: а) о сходстве и б) о различии в позициях групп опрошенных. Выскажите предположение о том, чем объясняется: а) сходство; б) различие.

12. Учёные опросили одинаковое количество городских и сельских жителей страны Z. Им задавали вопрос: «Как Вы считаете, чья обязанность вести домашнее хозяйство?».

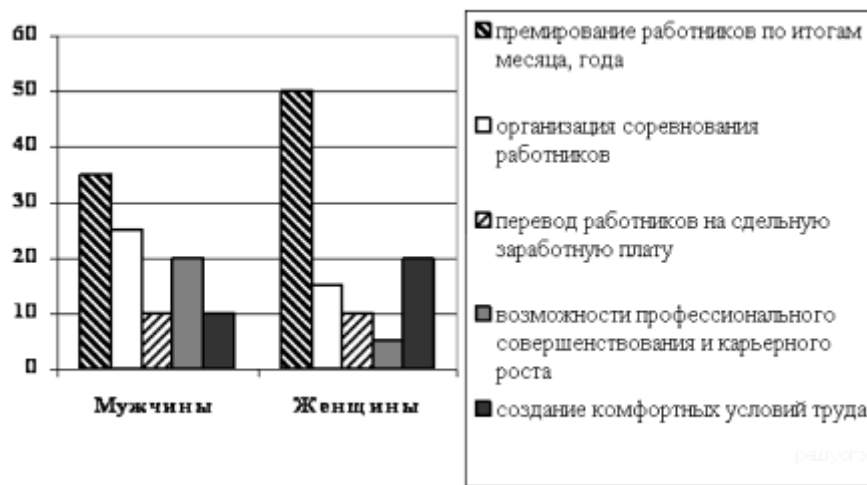
Результаты опросов (в % от числа отвечавших) приведены на диаграмме.



Сформулируйте по одному выводу: а) о сходстве и б) о различии в позициях групп опрошенных. Выскажите предположение о том, чем объясняется: а) сходство; б) различие.

13. Социологические службы страны Z провели опрос общественного мнения. Гражданам, участвующим в опросе, был задан вопрос: «Какой метод стимулирования трудовой активности работников Вы считаете наиболее эффективным?».

Результаты опроса (в % от числа опрошенных) представлены в виде диаграммы.



Сформулируйте по одному выводу: а) о сходстве и б) о различии в позициях групп опрошенных. Выскажите предположение о том, чем объясняется: а) сходство; б) различие.

14. В 2015 г. в странах Z и Y один из фондов изучения общественного мнения провёл среди совершеннолетних граждан опрос: «Что, по Вашему мнению, сейчас важнее всего для развития Вашей страны?».

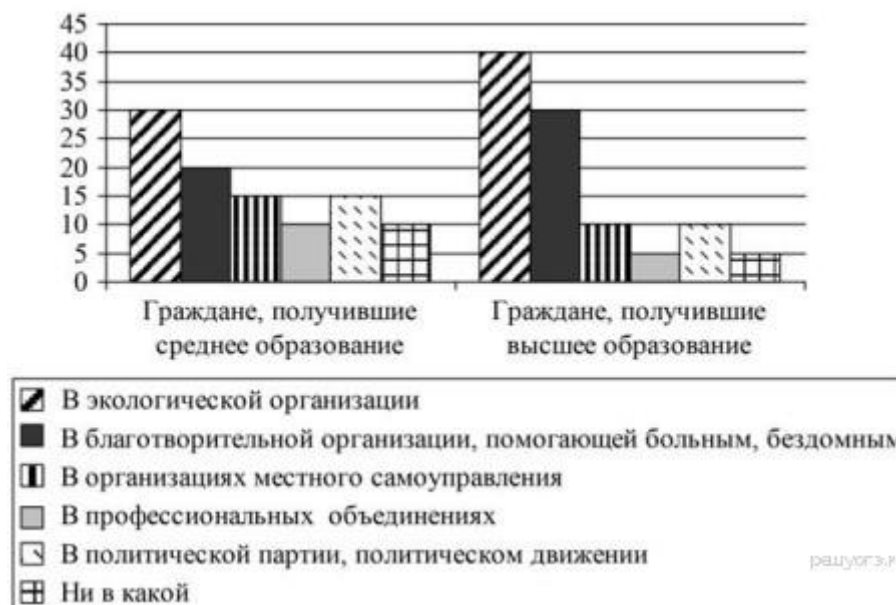
Полученные результаты (в % от числа опрошенных) представлены в виде диаграммы.



Сформулируйте по одному выводу: а) о сходстве и б) о различии в позициях групп опрошенных. Выскажите предположение о том, чем объясняется: а) сходство; б) различие.

15. Учёные изучали мнение жителей страны Z. Совершеннолетним гражданам с различным уровнем образования задавали вопрос: «В деятельности какой общественной организации (объединения, инициативной группы и т.п.) Вы могли бы безвозмездно принимать участие?».

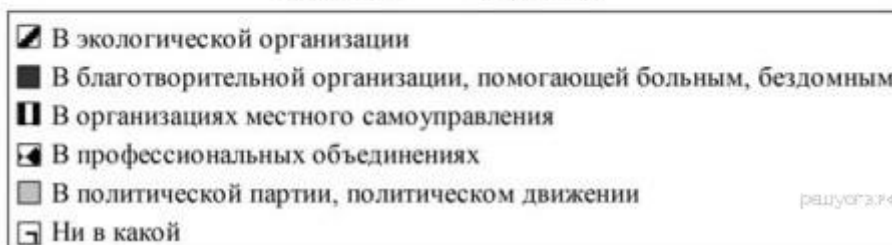
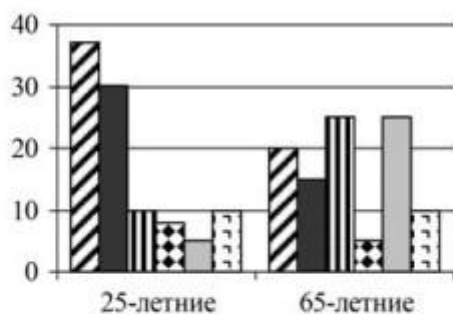
Полученные результаты (в % от числа опрошенных) представлены в виде диаграммы.



Сформулируйте по одному выводу: а) о сходстве и б) о различии в позициях групп опрошенных. Выскажите предположение о том, чем объясняется: а) сходство; б) различие.

16. Учёные опросили 25-летних и 65-летних жителей страны Z. Им задавали вопрос: «В деятельности какой общественной организации (объединения, инициативной группы и т.п.) Вы могли бы безвозмездно принимать участие?».

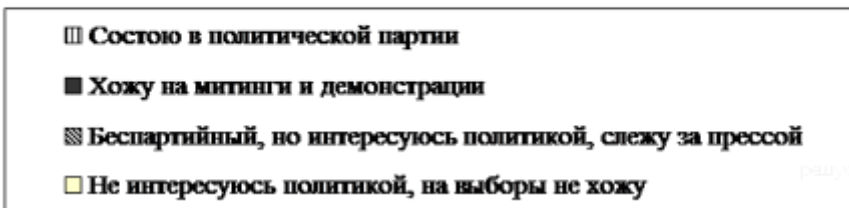
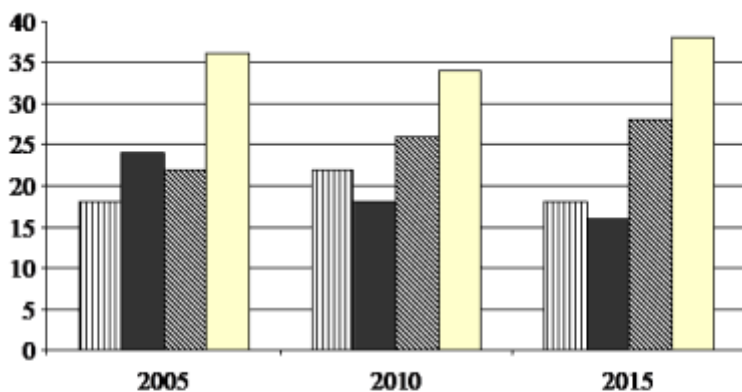
Полученные результаты (в % от числа опрошенных) представлены в виде диаграммы.



Сформулируйте по одному выводу: а) о сходстве и б) о различии в позициях групп опрошенных. Выскажите предположение о том, чем объясняется: а) сходство; б) различие.

17. Социологическая служба страны Z регулярно проводит опросы общественного мнения. Гражданам был задан вопрос: «Как Вы участвуете в политической жизни страны?».

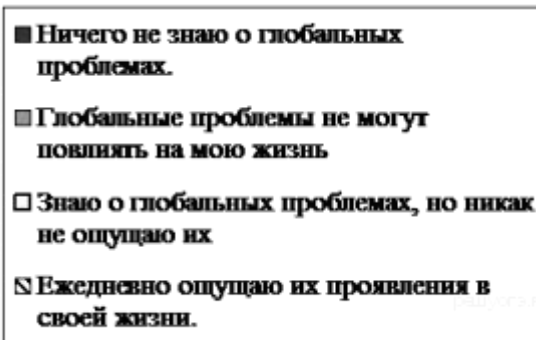
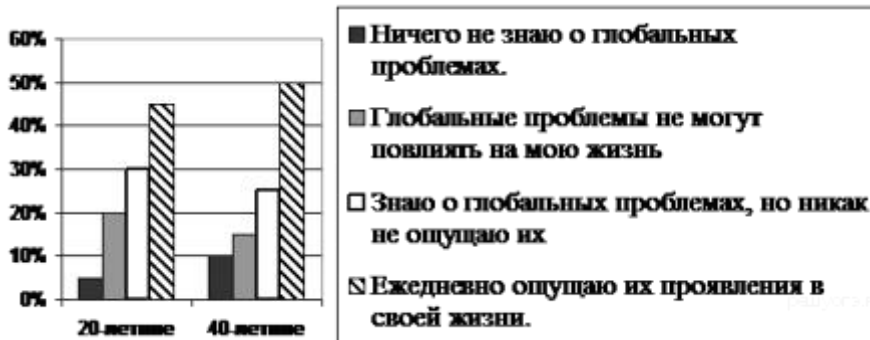
Результаты опроса (в % от числа опрошенных) представлены в виде диаграммы.



Сформулируйте по одному выводу: а) о сходстве и б) о различии в позициях групп опрошенных. Выскажите предположение о том, чем объясняется: а) сходство; б) различие.

18. В стране Z социологические службы провели опрос на тему: «Как глобальные проблемы отражаются в вашей повседневной жизни?»

Полученные результаты (в %) представлены в виде диаграммы.



Сформулируйте по одному выводу: а) о сходстве и б) о различии в позициях групп опрошенных. Выскажите предположение о том, чем объясняется: а) сходство; б) различие.

19. Учёные опросили две группы жителей страны Z: со средним и высшим образованием. Им задавали вопрос: «Что, по Вашему мнению, влияет на развитие способностей человека?»

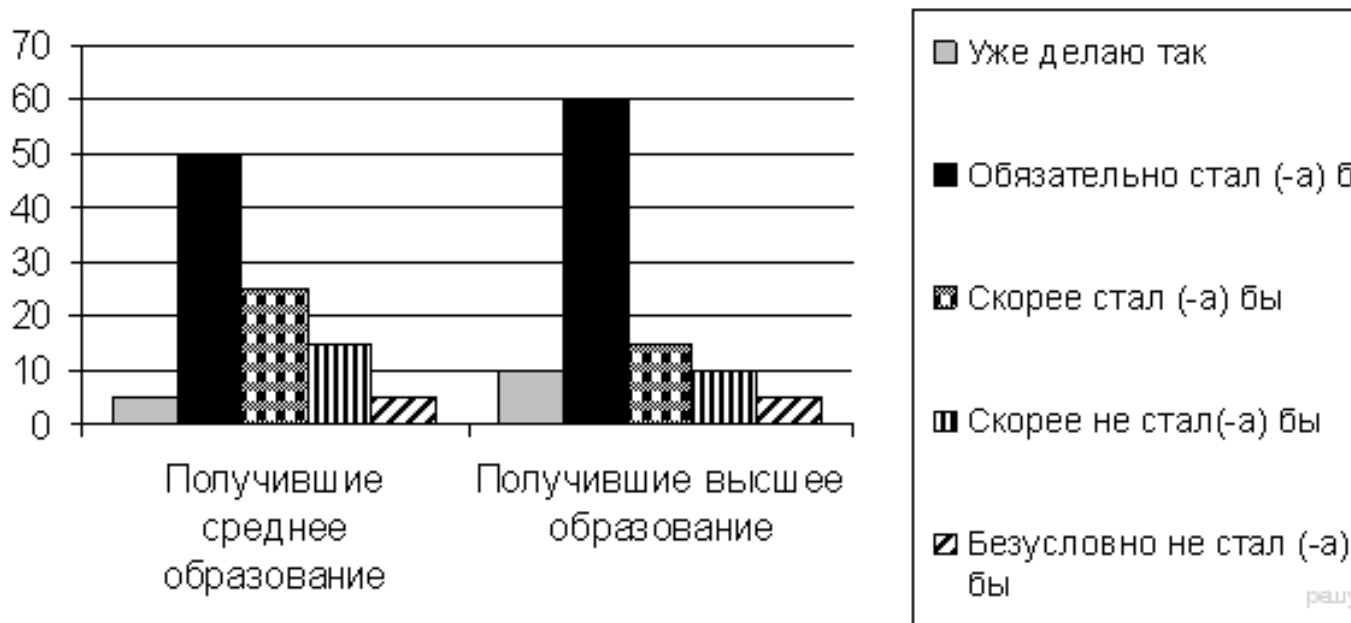
Результаты опроса (в % от числа опрошенных) представлены в виде диаграммы.



Сформулируйте по одному выводу: а) о сходстве и б) о различии в позициях групп опрошенных. Выскажите предположение о том, чем объясняется: а) сходство; б) различие.

20. Учёные опросили совершеннолетних граждан страны Z, имеющих разный уровень образования. Им задавали вопрос: «Один из экологически целесообразных способов переработки мусора предполагает сортировку бытовых отходов. Если бы у Вас была возможность выкидывать каждый вид мусора в отдельный контейнер, стали бы Вы сортировать Ваш мусор?»

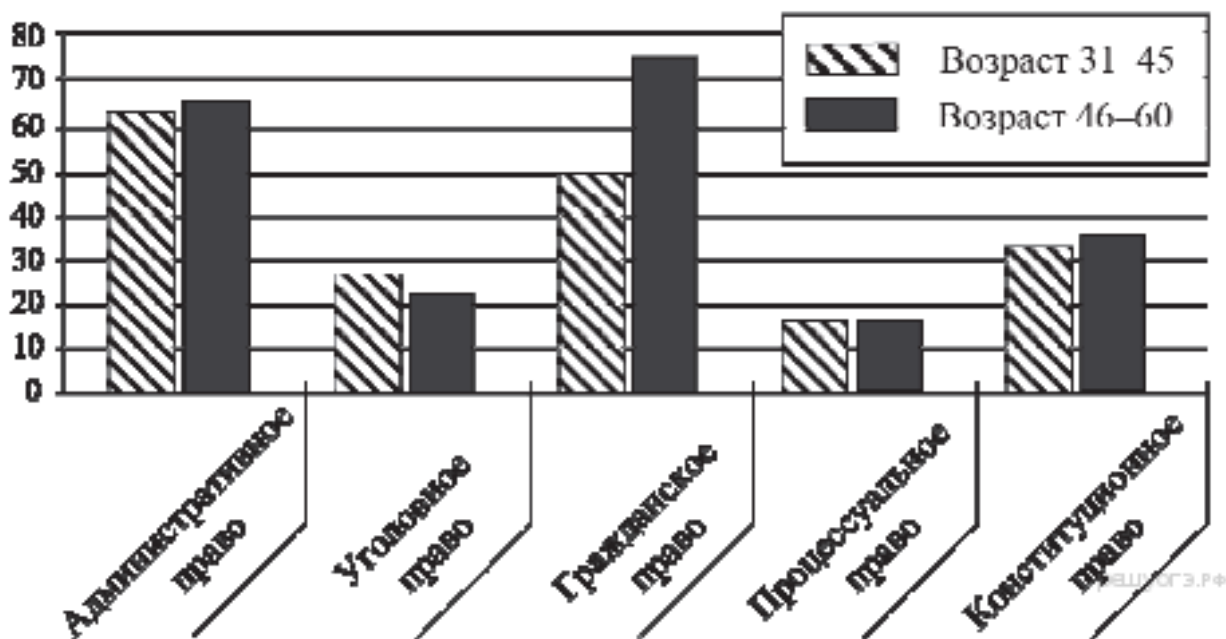
Результаты опросов (в % от числа отвечавших) приведены на диаграмме.



Сформулируйте по одному выводу: а) о сходстве и б) о различии в позициях групп опрошенных. Выскажите предположение о том, чем объясняется: а) сходство; б) различие.

21. В ходе социологических опросов совершеннолетних жителей страны Z им предложили определить, знание каких отраслей права больше всего нужно человеку (не юристу по специальности) (можно было дать несколько ответов).

Результаты опроса (в % от числа отвечавших) представлены на гистограмме.



Сформулируйте по одному выводу: а) о сходстве и б) о различии в позициях групп опрошенных. Выскажите предположение о том, чем объясняется: а) сходство; б) различие. Ответ запишите на бланке ответов № 2, указав номер задания.

22. В ходе социологических опросов совершеннолетних жителей страны *N* им предложили ответить на вопрос: «Что для Вас служит главным источником новостей о событиях в стране?»

Результаты опроса (в % от числа опрошенных) представлены в виде таблицы.

	2014 г.	2015 г.	2016 г.
Телевидение	60	62	57
Интернет — новостные, аналитические, официальные сайты	23	16	16
Интернет — социальные сети, блоги*	0	6	11
Разговоры с людьми	4	5	6
Газеты	7	3	3
Радио	5	4	3
Журналы	0	0	1
Ничего из перечисленного	1	4	3

Сформулируйте по одному выводу: а) о сходстве и б) о различии в позициях групп опрошенных в 2014 и 2016 гг. Выскажите предположение о том, чем объясняется: а) сходство; б) различие. Ответ запишите на отдельном листе, указав номер задания.

23. В ходе социологических опросов совершеннолетних жителей страны *N* им предложили ответить на вопрос: «Хотите ли Вы стать предпринимателем и начать своё дело?»

Результаты опроса (в % от числа опрошенных) представлены в виде таблицы.

	1991 г.	2008 г.	2011 г.	2013 г.	2016 г.	2017 г.
Не хочу (Раньше хотел, теперь уже нет, Никогда не хотел и сейчас не хочу)	49	59	57	64	60	68
Хочу (Раньше хотел и теперь хочу, Раньше не хотел, а теперь хочу)	29	32	30	23	34	22

У меня есть свой бизнес	2	4	5	5	3	7
Затрудняюсь ответить	20	5	8	8	3	3

Сформулируйте по одному выводу: а) о сходстве и б) о различии в позициях групп опрошенных в 1991 и 2017 гг. Выскажите предположение о том, чем объясняется: а) сходство; б) различие. Ответ запишите на отдельном листе, указав номер задания.

24. В ходе социологических опросов совершеннолетних жителей страны N им предложили ответить на вопрос: «Как Вы в целом относитесь к людям, которые занимаются частным предпринимательством (мелким и средним бизнесом)?» Результаты опроса (в % от числа опрошенных) представлены в виде таблицы.

	2009 г.*	2011 г.*	2013 г.*	2017 г.
Хорошо	41	45	41	74
Скорее хорошо	38	36	42	19
Скорее плохо	9	7	7	2
Плохо	4	5	2	3
Затрудняюсь ответить	8	7	8	2

Сформулируйте по одному выводу: а) о сходстве и б) о различии в позициях групп опрошенных в 2009 и 2017 гг. Выскажите предположение о том, чем объясняется: а) сходство; б) различие. Ответ запишите на отдельном листе, указав номер задания.

25. В ходе социологических опросов совершеннолетних жителей страны M им предложили ответить на вопрос: «Какие из следующих способов вложения денег представляются Вам сейчас наиболее надёжными?»

Результаты опроса (в % от числа опрошенных) представлены в виде таблицы.

	2015 г.	2017 г.
Покупка недвижимости	45	46
Открытие счета в банке	21	29
Накопления денег в рублях и хранение их в наличном виде	19	17
Покупка золота, драгоценностей	17	14
Покупка иностранной валюты и хранение ее в наличном виде	8	10
Покупка акций предприятий*	0	7
Вклады в пенсионные фонды*	0	5
Другое	2	7
Затрудняюсь ответить	16	13

* в 2015 г. данные варианты ответов не предлагался

Сформулируйте по одному выводу: а) о сходстве и б) о различии в позициях групп опрошенных в 2015 и 2017 гг. Выскажите предположение о том, чем объясняется: а) сходство; б) различие. Ответ запишите на отдельном листе, указав номер задания.