



МЕЖДУНАРОДНЫЙ ОБРАЗОВАТЕЛЬНЫЙ ПРОЕКТ

**ГЕНЭКСПО**

# **ТЕТРАДЬ**

## **ПО ВОЕННОМУ ПОИСКУ**

Ищем сведения о боевом пути  
и пропавших без вести

2021

Коллектив проекта «ГенЭкспо» во главе с В. В. Семёновым

# **ТЕТРАДЬ ПО ВОЕННОМУ ПОИСКУ**



**Ищем сведения о боевом пути  
и пропавших без вести**

---

Тетрадь является приложением к «Альманаху ГенЭкспо»-2 и адресована широкому кругу читателей, интересующихся судьбами участников Великой Отечественной войны. Также она будет интересна историкам, генеалогам, краеведам, журналистам и писателям.

Благодаря тетради вы научитесь распознавать воинские звания и разберётесь в подчинённости войск, поймёте, как попадали в Красную армию и в каких архивах искать информацию, узнаете об учёте негодных к воинской службе и поиске военнопленных.

---



## Благодарим партнёров «ГенЭкспоРеалити. БЕЗВЕСТИ»

---

Сергей Лапенков



Межрегиональное историко-патриотическое общественное движение «Бессмертный полк»  
[www.moypolk.ru](http://www.moypolk.ru)

Александр Хвастов



Всенародная база данных «Военкор»  
[www.vbd-voenkor.ru](http://www.vbd-voenkor.ru)

Алексей Кислицын

### Ost front

Портал переводов немецких военных документов  
[www.ost-front.info](http://www.ost-front.info)

Евгения Иванченко



Авторский проект о сохранении семейного наследия  
[www.1abutik.ru](http://www.1abutik.ru)  
Дизайнер рабочей тетради по военному поиску  
[@rodoslav\\_korni](https://www.instagram.com/rodoslav_korni)

Татьяна Максимова

### КЛУБ ГЕНЕАГОЛИКОВ

Клуб генеаголиков. Генеалогия и краеведение – технологии и проекты  
[www.facebook.com/groups/261725247806087](https://www.facebook.com/groups/261725247806087)

Елена Хэрмэнс



Новое генеалогическое сообщество  
[www.facebook.com/groups/1newgencom](https://www.facebook.com/groups/1newgencom)  
[@jelenahermens](https://www.instagram.com/jelenahermens)

Ирина Зяблова



Систематизация семейных архивов  
[www.irinaexcel.ru](http://www.irinaexcel.ru)  
[@irina\\_excel](https://www.instagram.com/irina_excel)

Александра Баташкова



Дизайнер рабочей тетради по военному поиску  
[@sasha.go.foretime](https://www.instagram.com/sasha.go.foretime)



**КОБОНА:  
ДОРОГА ЖИЗНИ**  
музей

Проект «Бессмертный автобат – Дороги Жизни»  
[vk.com/kobona\\_museum](http://vk.com/kobona_museum)



Межрегиональная общественная организация «Архивный дозор»  
[www.arhizorro.ru](http://www.arhizorro.ru)



Национальная Родительская Ассоциация  
[www.nra-russia.ru](http://www.nra-russia.ru)



Дом семейных традиций «Кристиан»  
[www.family-tradition.ru](http://www.family-tradition.ru)

---

Огромная благодарность всем, кто делился информацией о «ГенЭкспоРеалити. БЕЗВЕСТИ» в СМИ и социальных сетях!



## СОДЕРЖАНИЕ

ПРЕДИСЛОВИЕ .....	7
<b>1. ЗВАНИЯ .....</b>	<b>8</b>
Виды воинских званий. Сухопутные и военно-воздушные силы Красной армии на начало 1941 года .....	8
Основные знаки различия званий военнослужащих РККА в 1940–1943 годах .....	9
<b>2. ПОДЧИНЁННОСТЬ И РОДА ВОЙСК .....</b>	<b>10</b>
Численность войск Красной армии на начало ВОВ .....	10
Подчинённость войск во время ВОВ .....	10
Виды воинских подразделений .....	11
Виды воинских формирований .....	11
Структура стрелковой роты РККА в 1941 году .....	12
Штаты, уставы, наставления, должности, ВУСы .....	13
Пример перечня военно-учётных специальностей РККА .....	14
Отдельные роты, батальоны .....	15
Субординация и её влияние на военную номенклатуру .....	15
Гвардия и сокращения .....	16
Таблица сокращений .....	16
<b>3. КАК ПОПАДАЛИ В КРАСНУЮ АРМИЮ .....</b>	<b>17</b>
Виды военнообязанных на момент призыва .....	17
Отправка на фронт военнослужащих во время всеобщей мобилизации .....	18
Принципы перемещения военнослужащих .....	18
Военкоматы .....	18
Запасные части .....	19
ВПП (военно-пересыльные пункты) .....	19
Как Красная армия пополнялась личным составом? .....	19
Полевые военкоматы .....	20
Маршевые пополнения .....	20
Соотношение команд из военкомата и маршевых пополнений .....	20

<b>4. ГДЕ ИСКАТЬ СВЕДЕНИЯ .....</b>	<b>21</b>
В каких архивах мы можем найти информацию о воевавших предках? .....	21
<b>5. УЧЁТ И СУДЬБА РАНЕННЫХ И НЕГОДНЫХ К ВОЕННОЙ СЛУЖБЕ ВОЕННОСЛУЖАЩИХ .....</b>	<b>22</b>
Трагические недоработки в медицинской сфере, «самодоставка» .....	22
Три этапа медицинской помощи во время войны .....	22
Этапы эвакуации раненых .....	23
Судьба раненого бойца .....	24
О важной роли ВТЭКов .....	26
Судьба негодных к военной службе военнослужащих .....	26
Так в теории, а на практике? .....	27
<b>6. ВОИНСКИЕ ЗАХОРОНЕНИЯ. А ЗАХОРОНЕНИЕ ЛИ ПЕРЕД ВАМИ? .....</b>	<b>28</b>
У захоронения есть паспорт .....	29
А что было до паспорта? .....	29
Причины беспорядка с воинскими захоронениями .....	30
<b>7. ПОИСК ПЛЕННЫХ .....</b>	<b>31</b>
Армейский сборный пункт пленных .....	31
Дулаг – транзитный лагерь .....	31
Шталаг – лагерь для рядовых и офлаг – лагерь для командного состава .....	32
Лагеря системы SS-SD .....	32
Плен .....	33
<b>8. САЙТЫ, КОТОРЫЕ МОГУТ ПОМОЧЬ В ВОЕННОМ ПОИСКЕ .....</b>	<b>34</b>
<b>9. ПРОВЕРОЧНЫЙ БЛОК .....</b>	<b>43</b>
Кроссворд .....	43

## ПРЕДИСЛОВИЕ

---

Международный образовательный проект «ГенЭкспо» создан для популяризации генеалогии и семейных традиций. Главная цель — повысить интерес к семейной истории как у состоявшихся профессионалов, так и у новичков, которые делают первые шаги в изучении своей родословной. В рамках проекта на виртуальных площадках проходят бесплатные онлайн-фестивали, конференции и лекции от генеалогов, историков, поисковиков и всех причастных к теме.

Генеалогов, специалистов по истории из не менее чем 5 стран мира поразило, что в стране, победившей фашизм, до сих пор нет простого, понятного, изданного в высоком полиграфическом качестве «Учебника военного поиска», раскрывающего алгоритм самостоятельного установления обстоятельств военной судьбы предков, поиска пропавших без вести во время Великой Отечественной войны.

Поэтому команда «ГенЭкспо» создаёт учебник, в основу которого положены записанные лекции международного фестиваля «ГенЭкспо — Все грани памяти», прошедшего 8–10 мая 2020 года. При этом материалы полностью переработаны: отснят прекрасный графический материал с реальных экспонатов Музея Отечественной военной истории в Падиково, для лучшего закрепления изученного материала сформирован иллюстративный материал — схемы, инфографика, интеллектуальные майнд-карты. Иными словами, поставлена задача изложить сложный материал в доступной форме, научить думать визуальными «схемами военного поиска».

В мае 2021 года мы провели «ГенЭкспоРеалити. БЕЗВЕСТИ», посвящённое розыску пропавших без вести участников Великой Отечественной войны, где презентовали тетрадь по военному поиску. Данная тетрадь — часть главного проекта этого года — «Альманах ГенЭкспо»-2, который выйдет уже в июне.

Предзаказывайте альманах у Виталия Семёнова (ВВС) по цене 1300 руб. Это можно сделать через аккаунты в социальных сетях:



[www.vk.com/russianmemory](http://www.vk.com/russianmemory)



[www.facebook.com/vitaly.semionoff](http://www.facebook.com/vitaly.semionoff)



[www.instagram.com/vitalysemionoff](http://www.instagram.com/vitalysemionoff)

или направив сообщение на телефон:  
+7 (916) 632-40-84 (sms, WhatsApp, Telegram).





## ЗВАНИЯ

Главное, с чего надо начать, — выучить воинские **ЗВАНИЯ**, они делятся на следующие виды:

- ◆ **Рядовой состав.**
- ◆ **Сержантский состав.** Вместе с высшим званием в солдатско-сержантской иерархии старшиной также может называться «младший начальствующий состав», или МНС.

Сержант и старшина — это те звания, которые солдат может получить прямо при службе в армии, без всякого дополнительного образования. Прапорщиков во время войны не было.

- ◆ **Офицерский состав.** Офицером можно стать, только получив образование в военном училище. Во время войны военные училища были сокращены иногда до курсов, однако те, кто выходил с таких курсов, получали звание не лейтенантов, а младших лейтенантов.

Солдаты и сержанты, проходящие обучение в таких училищах или на таких курсах, называются **курсантами**. По сути, это те же солдаты, но с перспективой стать офицерами. Например, подольские курсанты — курсанты Подольского артиллерийского училища.

- ◆ **Младший офицерский состав:** младший лейтенант, лейтенант, старший лейтенант, капитан.
- ◆ **Средний офицерский состав:** майор, подполковник и полковник.



Стать полковником можно, только окончив академию, но во время войны это звание давали по результатам службы.

### ВИДЫ ВОИНСКИХ ЗВАНИЙ

Сухопутные и военно-воздушные силы  
Красной армии на начало 1941 года

#### ВЫСШИЙ КОМАНДНЫЙ СОСТАВ

- ★ Маршал Советского Союза
- ★ Генерал армии
- ★ Генерал-полковник
- ★ Генерал-лейтенант
- ★ Генерал-майор

#### СТАРШИЙ КОМАНДНЫЙ СОСТАВ

- ★ Полковник
- ★ Подполковник
- ★ Майор
- ★ Капитан

#### СРЕДНИЙ КОМАНДНЫЙ СОСТАВ

- ★ Старший лейтенант
- ★ Лейтенант
- ★ Младший лейтенант

#### МЛАДШИЙ КОМАНДНЫЙ И МЛАДШИЙ НАЧАЛЬСТВУЮЩИЙ СОСТАВЫ

- ★ Старшина
- ★ Старший сержант
- ★ Сержант
- ★ Младший сержант

#### РЯДОВОЙ СОСТАВ

- ★ Ефрейтор
- ★ Красноармеец

У любого солдата во время службы был непосредственный начальник — сержант или старшина. У него был его дом — отделение, которое состояло примерно из 10 человек. Отделение входило во взвод, и чаще всего его возглавлял уже офицер, а взвод — в роту.

Во время изучения судеб наших родных не забывайте фиксировать, кто был их непосредственным начальником. Иногда, внимательно изучая стиль действий того или иного командира роты, про часть можно многое понять.

Звания — это та «кристаллическая решетка», на которой держится всё. Сложность в том, что

**Красноармеец с условным командиром полка — полковником или подполковником — почти не встречался, а со своим сержантом или взводным офицером спал в одной землянке!**

в 1942-1943 годах произошла реформа воинских званий, и если для солдат и сержантов мало что изменилось, то бывшее разнообразие офицерских званий, которые были свои у разных родов войск, ушло в прошлое.

**Звание отмечается особыми знаками на погонах, а до 1942-1943 годов — на петлицах и на рукаве.**

## ОСНОВНЫЕ ЗНАКИ РАЗЛИЧИЯ ЗВАНИЙ ВОЕННОСЛУЖАЩИХ РККА В 1940-1943 ГОДАХ



## ПОДЧИНЁННОСТЬ И РОДА ВОЙСК

**Первым делом: не все, кто воевал в войну, подчинялись Наркомату обороны (НКО).**

Пограничники, железнодорожники, истребительные дивизии и ряд специальных дивизий подчинялись **НКВД** (Народному комиссариату внутренних дел) — документов этих частей (за редким исключением железнодорожников) в ЦА МО РФ (Центральном архиве Министерства обороны Российской Федерации) нет!

Народные ополчения формировались, а партизаны управлялись **партийными органами ВКП(б)**, документов по ним в ЦА МО нет.

Наркомат обороны управлял огромным количеством различных родов войск. Так, артиллерия, авиация, танки — это всё **Наркомат обороны (НКО)**. Однако внутри НКО разными родами войск занимались разные отделы, и специфика родов войск всегда была разной. За флот отвечал **Наркомат Военно-Морского флота (ВМФ)**, его документы хранятся в фондах филиала ЦА МО в Гатчине, Ленинградская область.

До сих пор различные воинские подразделения по-разному называются в разных войсках. У кавалеристов рот нет — есть эскадроны, «батарея» — название рот у артиллеристов, а больше всего разница на флоте, где даже солдаты и сержанты не солдаты и сержанты, а матросы и старшины 2-й статьи!

Род войск — составная часть вида войск. Имеют свойственные только им основное вооружение и военную технику, также различны и способы их

### ЧИСЛЕННОСТЬ ВОЙСК КРАСНОЙ АРМИИ НА НАЧАЛО ВОВ

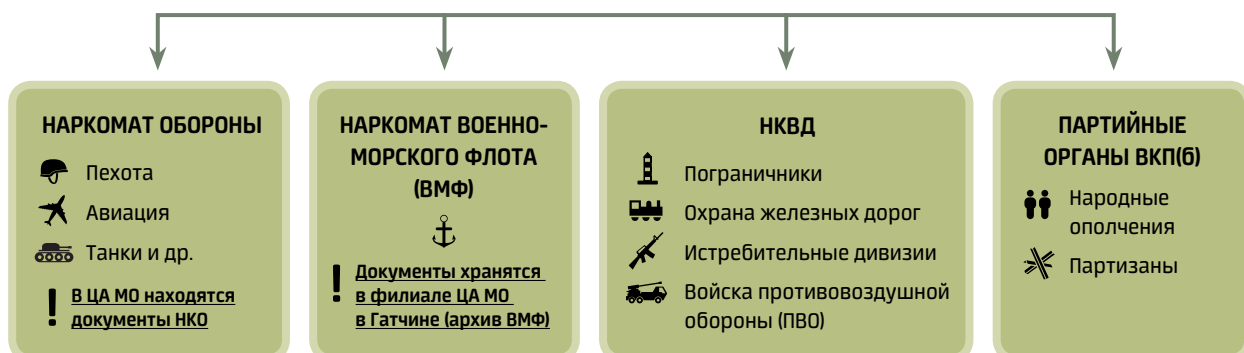


\* Источник: презентация И. И. Ивлева «Учёт личного состава РККА в период ВОВ». Доступна на сайте [soldat.ru](http://soldat.ru)

применения. В разных родах войск различаются названия воинских формирований, обозначения на погонах/петлицах.

Самым «популярным» родом войск была пехота. «Эх, пехоота!» — снисходительно тянули, скажем, солдаты артиллерийских частей. Но именно пехота составляла «тело» армии. В 90% случаев ваш предок, прошедший войну, был пехотинцем, точнее — стрелком. В Красной армии пехотные части назывались стрелковыми, а пехотинцы — стрелками. В Красной армии пехотинцы и стрелки — одно и то же.

### ПОДЧИНЁННОСТЬ ВОЙСК ВО ВРЕМЯ ВОВ





## ВИДЫ ВОИНСКИХ ПОДРАЗДЕЛЕНИЙ

Их также надо выучить, от самого маленького — отделения, затем взвод, рота, батальон, полк, бригада, корпус, армия. Есть правило: чем меньше подразделение, тем точнее его специфика, например, отделение или взвод всегда посвящены решению какой-то одной боевой (или небоевой, если это хозяйственное подразделение) задаче. Так, например, в стрелковой роте РККА на 1941 год было:

- ◆ **санитарное отделение**, которое состояло из командира отделения в звании младшего сержанта и четырех санитаров в звании рядовых;
- ◆ **миномётное отделение** — у миномётчиков отделение называлось расчётом, а каждый входя-

щий в расчёт — номером. Командир расчёта — младший сержант, 3 номера расчёта — рядовые.

Кроме того, в стрелковую роту входило три стрелковых взвода, в каждом из которых было четыре стрелковых отделения. Стрелковый взвод состоял из командира взвода — лейтенанта или старшего лейтенанта, помощника командира взвода — сержанта, посыльного — рядового.

Это означает, что человек мог всю войну прослужить в танковом полку и вообще не иметь никакого отношения к танкам — просто быть, скажем, в роте автоматчиков: танки всегда были рядом, но он к ним отношения не имел.

### ВИДЫ ВОИНСКИХ ФОРМИРОВАНИЙ

ТИП	НАИМЕНОВАНИЕ	ЧИСЛЕННОСТЬ*	КОМАНДИР
ОБЪЕДИНЕНИЯ	ФРОНТ		★ Генерал армии
	АРМИЯ	до 100 000	★ Генерал-лейтенант ★ Генерал-полковник
	КОРПУС	50 000 – 70 000	★ Генерал-лейтенант
СОЕДИНЕНИЯ	ДИВИЗИЯ	14 483	★ Генерал-майор
ЧАСТИ**	БРИГАДА	до 6000	★ Полковник ★ Подполковник
	ПОЛК	до 3000	★ Полковник ★ Подполковник
ПОДРАЗДЕЛЕНИЯ	БАТАЛЬОН	778	★ Майор
	РОТА	до 178	★ Старший лейтенант или капитан
	ВЗВОД	до 50	★ Лейтенант или старший лейтенант
	ОТДЕЛЕНИЕ	11 человек	★ Младший командный состав

\* Штатный состав и организация воинских формирований не были раз и навсегда установленными, определялись приказами и постановлениями в зависимости от состояния дел на фронте по причине военной целесообразности. Поэтому одновременно в частях и соединениях одного рода войск имелись структурные и количественные отличия.

\*\* Частью называют предназначенный для самостоятельных действий отдельный батальон и даже отдельную роту, которая приравнивается к отдельному батальону. Такие формирования имеют свои общевоинские и условные номера, гербовые печати и ведут своё делопроизводство.

## СТРУКТУРА СТРЕЛКОВОЙ РОТЫ РККА В 1941 ГОДУ



Вот почему так важно знать до уровня отделения, кем был искомый предок, а не просто говорить «он служил в таком-то полку».

**Не просто в таком-то полку, а в какой роте, в каком взводе, в каком отделении — вот это точное описание места службы.**

**Пример адреса бойца:**



**Калининский фронт, 22-я армия, 155-я сд, 436-й сп, 3-й батальон, 8-я рота, 2-й взвод, 1-е отделение.**

ЧЕМ БОЛЬШЕ ПОДРАЗДЕЛЕНИЕ, тем больше в нём всего понемножку, например, в бригадах, корпусах были и танки, и артиллерия. Принцип формирования бригад, корпусов был «под задачу», начиная от полка и выше, бригады и корпуса формировались как конструктор LEGO для прорыва или для обороны участка фронта.

**Воинское подразделение никогда не действовало одно**, например, в теории дивизия (а это 14 483 человека по штату («0 штатах» — см. ниже) военного времени на начало войны) могла закрывать участок фронта в 10–15 км и хорошо знать, кто прикрывает фронт справа, а кто слева.

Воинское подразделение всегда работает в связке со всеми — от военных строителей, которые должны к их приходу сформировать укрепления, и артиллерии, которая составляет «группу артиллерийской поддержки», до авиации, которая осуществляет разведку.

**Именно согласованность действий была тонким местом Красной армии в начале войны**, а причина была проста — плохие средства связи. Вестовых убивали, радиосвязь была редкостью, а кабель и провода постоянно разрывались.

Нередки были случаи «частных операций», когда командир полка без приказа пытался осуществить какое-нибудь героическое действие. Как правило, это плохо заканчивалось.

Разыскивая сведения о наших родных, мы представляем их в одном отдельно взятом полку, например танковом, и обязательно на танке. В реальности, как уже говорилось, солдат танкового полка, который служил в хозяйственном отделении, мог за всю войну ни разу не подняться на танк, а вокруг солдата в каждый момент времени жило 2–3, а то и 3–4 подразделения. **Иногда, когда материалы части погибли, о том, что в ней происходило, косвенно могут рассказать документы соседней части!**

## ШТАТЫ, УСТАВЫ, НАСТАВЛЕНИЯ, ДОЛЖНОСТИ, ВУСЫ

Количество бойцов разных специальностей в каждом подразделении взято не с потолка, а из штатов воинских подразделений. Штаты менялись в ходе войны, но принципиальная разница между штатами мирного времени и штатами военного времени всегда оставалась.

Если вы не понимаете, какое место занимал ваш предок в структуре его воинской части, на основании:

- ◆ рода войск,
- ◆ времени службы, «погуглите» штат воинского подразделения во время службы вашего родственника.

Штаты не только предписывали, сколько солдат должно быть в подразделении, но и сколько и какого оружия на них должно быть выделено.

Это в идеале, а в реальности всё было совсем по-другому, но чтобы понять, что именно «по-другому», и надо знать, как должно быть.

Поэтому тут надо немного сказать об армейской бюрократии. Чем управляется армия?

**Устав** — общевоинской закон. Для любого военнослужащего он так же важен, как и Уголовный, и Административный кодекс для гражданского. Кстати, судит военных также свой суд, который во время войны назывался **трибуналом**.

Военный становится военным с момента принятия военной **присяги**.



Во время войны вариантов не давать присягу не было: во время войны гражданской службы не было, и всех пацифистов просто расстреливали (такие дела встречаются в архивах).

Уставов много: строевой, боевой, полевой и дисциплинарный, по каждому роду войск существовали инструкции, положения, наставления, руководства, которые описывали буквально все моменты армейской жизни. Опять же во время войны многое было не так, как на бумаге, но знать, как было, надо хотя бы стараться.

Когда мы говорили о составе стрелковой роты РККА, внимательный читатель уже заметил, что звания там почти не фигурировали, а фигурировали названия типа командир отделения, номер расчёта, посыльный и т. д.

Штаты дивизии, полка, роты и т. д. складывались не из количества рядовых, сержантов, лейтенантов в них, а из количества **должностей**, которые должны быть заполнены в любом воинском подразделении. Эти должности или специальности соответственно были солдатскими, сержантскими, офицерскими для младшего офицерского состава или для старшего офицерского состава.

В пламени войны солдат часто занимал сержантскую должность, в редких случаях сержант ставился на офицерскую должность. Однако это всё равно не значило, что капитан мог управлять полком, а лишь было редким, временным исключением.

Иногда происходило и так, что человек был перспективный, его назначали на должность, которая на одну или две позиции выше его звания, — но всё равно его при любой возможности старались повысить в звании как можно быстрее.

Должность — это внутренняя смысловая сердцевина армии, звание — его внешнее выражение. Офицеры выпускались из училищ, чтобы стать командирами взводов, занять офицерские должности, а не для того, чтобы просто быть лейтенантами, старшими лейтенантами и т. д.

В мирное время повышение звания происходит по выслуге лет: проходил столько-то лет лейтенантом — получи старшего лейтенанта, проходил старшим лейтенантом — получил капитана, но часто эта карьерная лестница ломается — нет должностей.



Все майорские должности в части заполнены, и ходит «перезревший» капитан 5, 10, 15 лет и лишь на пенсию выходит майором.

Во время войны офицерские да и другие должности освобождаются быстро просто в силу гибели личного состава, а потому и движение по карьерной лестнице происходило быстро.

Должность и воинская учётная специальность (ВУС) НЕ идентичны, но для начального уровня, который мы с вами проходим, временно сделаем их. Итак, для нас должность и ВУС — одно и то же.

ВУСы в рядах РККА прописывались цифровым кодом, который был принят в 1937 году.

#### Где человек приобретал ВУС?

- ◆ На гражданской работе.
- ◆ В системе гражданской обороны и начальной военной подготовки, так, например, многие в СССР учились на водителей ДО армии, чтобы к службе в армии иметь права и ВУС 26 — шофёр автомашины.
- ◆ Во время предыдущей (срочной) службы в армии.
- ◆ Если же человек мобилизовывался в военкомат «чистым листом», скажем, прямо после школы, ему присваивался ВУС «годный необученный», знаменитый ВУС 133. Такие отправлялись в запасные части и только после обучения — в действующие части. Как раз этим и занимается проект «МАРШИ».

**Знать ВУС очень важно! ВУС определял многие аспекты жизни военнослужащего. Значит ли это, что солдат, сержант всегда служили в соответствии со своим ВУСом? Нет. Например, был у солдата ВУС 125 — хлебопёк, а в части, куда он попал, уже был хлебопёк, так что, бывало, топал хлебопёк всю войну фактически обычным стрелком.**

## ПРИМЕР ПЕРЕЧНЯ ВОЕННО-УЧЁТНЫХ СПЕЦИАЛЬНОСТЕЙ РККА\*

Утверждён начальником ГШ 04.11.1937 г.

РОД ВОЙСК	НАИМЕНОВАНИЕ ВУС	№ ВУС	РЯДОВОЙ СОСТАВ	СОСТАВ	МК и НС	СОСТАВ И КАТЕГОРИЯ
Пехота	Стрелки	1	<ul style="list-style-type: none"> <li>• Стрелок</li> <li>• Связной</li> <li>• Гранатомётчик (ружейный)</li> <li>• Разведчик</li> <li>• Наблюдатель</li> </ul>	РС	Командир отделения	МК-1
					Пом. командира взвода	МК-2
					Пом. старшины	МК-2
Специалисты АБТ	Танкисты танков стрелковых войск	31	<ul style="list-style-type: none"> <li>• Водитель транспортёра (кроме железнодорожного)</li> <li>• Моторист</li> </ul>	РС	Командир танка	МК-2
					Пом. старшины	МК-2
					Старшина	МК-3
Связь	Радисты и сапёры специальной подготовки	55	<ul style="list-style-type: none"> <li>• Красноармеец-радист</li> <li>• Сапёр</li> <li>• Водолаз</li> <li>• Электрик</li> </ul>	РС	Радиомеханик	МТ-1
					Электромеханик старший	МТ-2
					Радист старший	МК-1
ПВО	Звукоулавливатели	66	Слухач	РС	Пом. ком. взвода	МК-2
Химвойска	Химики кавалерии	89	Красноармеец-химик	РС	Мастер химический	МТ-1
Обслуживающий состав	Почтовые работники	130	Почтальон	РН	Сортировщик газет	МА-3

\* Приведён неполный перечень, полный список ВУС на сайте [www.rkka.ru/handbook/data/vus.htm](http://www.rkka.ru/handbook/data/vus.htm)

## ОТДЕЛЬНЫЕ РОТЫ, БАТАЛЬОНЫ

Как мы уже описали, роты входили в батальон, батальоны входили в полк, полки в дивизию, при этом уже начиная от полка чего только не было в воинских подразделениях — и своя артиллерия, и своя разведка. Чем выше, тем более разнообразной становилась воинская часть, и начиная от бригады и корпуса, такие махины несли в себе уже черты всех родов войск: там были и танки, и роты автоматчиков, и миномётчики.

Ну а что если надо было немного «усилить»? Скажем, на войне постоянно были проблемы со связью, с прокладкой дорог, с наведением мостов — это требовало большого количества кабельно-шестовых рот, батальонов связи, понтонно-мостовых батальонов и т. д. Но держать их намертво привязанными к какой-нибудь дивизии или полку смысла не было. Во-первых, таких подразделений в штате полка могло не быть, во-вторых, сегодня кабельно-шестовая рота полку нужна, а завтра полк встал на одном месте на три месяца, и рота стоит без дела.



Проблема решалась существованием **отдельных** рот и батальонов. Эти относительно небольшие (батальон — это несколько рот) части имели все атрибуты отдельной воинской части — номер, печать, знамя, и постоянно перекидывались с одного участка фронта на другой. Отдельные роты и батальоны подчинялись непосредственно командиру полка, а в некоторых случаях — командиру дивизии, минуя полковой уровень.

## СУБОРДИНАЦИЯ И ЕЁ ВЛИЯНИЕ НА ВОЕННУЮ НОМЕНКЛАТУРУ

Если как следует уяснить принцип воинской субординации, то мы поймём, как функционировала отчётность в воинской части, в том числе о личном составе и потерях. В целом принцип был простой: начиная от уровня взводов (на уровне отделений никакой письменной номенклатуры не было), всё шло вверх — в роту, батальон, полк, дивизию, армию, — а из армии сразу в Москву, в Управление по учёту личного состава, либо туда же, но через штаб фронта.

Чем выше подразделение, тем больший процент приказов отдавался письменно. Командир отделения со своими солдатами общался устно, поэтому приказы не надо было фиксировать, а от командира полка до тысяч его подчинённых могло быть несколько километров, и поэтому приказ надо было оформить письменно, что и делалось. Собственно, фиксация приказов и тех данных, которые

помогали формировать приказы (сводки, оперативная информация), и составляют значительную часть номенклатуры. Командира полка на всех не хватало, поэтому решения, которые могли принять его заместители (например, послать пять человек в рабочую команду на картошку), назывались **приказаниями или распоряжениями**.

Естественно, в пылу битвы приказы командиров отделений, взводов, рот, батальонов иногда (и чаще всего) были устными и фиксировались уже постфактум. Надо понимать, что многие документы, такие как журналы боевых действий, заполнялись, по сути, спустя несколько часов, а то и дней после событий.

## ГВАРДИЯ И СОКРАЩЕНИЯ

За особые заслуги воинская часть могла получить наименование **гвардейской**, при этом у неё менялось наименование: она получала новый номер и прибавление слова «гвардейская» в названии. Была 153-я стрелковая дивизия, стала 3-я гвардейская. При этом гвардейскими становились и все полки, которые входили в состав дивизии, а к званию каждого бойца добавлялось «гвардии», не просто «рядовой», а «гвардии рядовой». Были и другие наименования, например, добавление к названию дивизии «Краснознамённая», награждение каким-либо орденом или географическое наименование в честь города, который она помогла освободить, например «Волновахская» — от Волновахи, «Рижская» — от Риги.

Прежде чем двигаться дальше, надо понять, что в военном мире очень много сокращений; все эти **сп, сд, зсп, зсд, зсбр** кажутся абракадаброй, но надо просто знать, что **вторая часть этих сокращений — как правило, название подразделения**. Сп — это полк, сд — это дивизия, зсд — это тоже дивизия, а что значат первые буквы, легко посмотреть в Интернете и просто распечатать себе шпаргалку, и тогда окажется, что сп — это всего лишь стрелковый полк, сд — стрелковая дивизия, зсбр — запасная стрелковая бригада.

## ТАБЛИЦА СОКРАЩЕНИЙ\*

СОКРАЩЕНИЕ	ПОЛНОЕ НАИМЕНОВАНИЕ	СОКРАЩЕНИЕ	ПОЛНОЕ НАИМЕНОВАНИЕ
ск	Стрелковый корпус	кк	Кавалерийский корпус
сд	Стрелковая дивизия	осп	Отдельный стрелковый полк
гв. сд	Гвардейская стрелковая дивизия	оптб	Отдельный противотанковый батальон
зсп	Запасной стрелковый полк	огн. р	Огнемётная рота
лыжб	Лыжный батальон	вдк	Воздушно-десантный корпус
олыжп	Отдельный лыжный полк	ид	Истребительная дивизия

\* Приведён неполный перечень сокращений наименований стрелковых, воздушно-десантных войск и кавалерии. Полные списки сокращений ищите на сайте [soldat.ru](http://soldat.ru), а также в книге И. И. Ивлева «Армия Отечества». Справочное издание. Том 1. — Чебоксары: Новое Время, 2021. — 564 с.

Хотите знать имена предков?  
Мечтаете составить родословное древо?

Представляем вам курс:

## КАРТА ПАМЯТИ

Курс поможет:

- ⇨ восстановить семейную историю
- ⇨ сохранить память для потомков
- ⇨ найти сокровища вашего рода

Авторы и ведущие курса: Историк-генеалог Ольга Долгушева Специалист по генеалогии Юлия Буланцева



[familyforest.ru](http://familyforest.ru)

@olga\_genealog  
@golosa\_predkov

olga.dol@mail.ru  
pautinka23@inbox.ru



## КАК ПОПАДАЛИ В КРАСНУЮ АРМИЮ

Все здоровые мужчины СССР с 1905 по 1918 годы рождения, а также часть женщин в возрасте от 19 до 50 лет на момент начала войны считались военнообязанными или годными к военной службе, однако уже 10 августа начали призывать граждан 1890–1904 и 1919–1923 годов рождения.

Отличие женщин было в том, что они считались запасом второй категории, их не призывали, но сами они могли и пройти ускоренные курсы (например, снайперов) и занимать определённые должности.

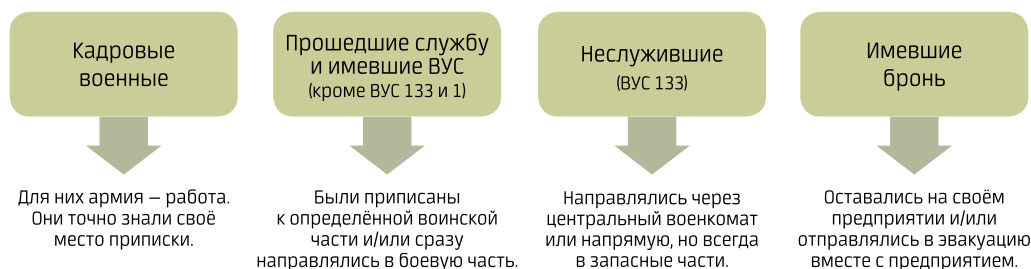
С 18 лет призывали в армию, срок службы составлял 2 года, но если солдат становился сержантом — то 3 года, столько же служили и пограничники, в ВВС служили 4 года, а на флоте — все 5 лет!

Ещё с 17 лет все парни по месту жительства ставились на учёт и получали приписное свидетельство или мобилизационное предписание, уже тогда было известно (военкому, но часто не солдату), где должен служить солдат. Как известно, армии были нужны ВУСы, а не просто необученные парни, вот почему в СССР была широка развита сеть военного образования при Осоавиахиме и Всеобуче.

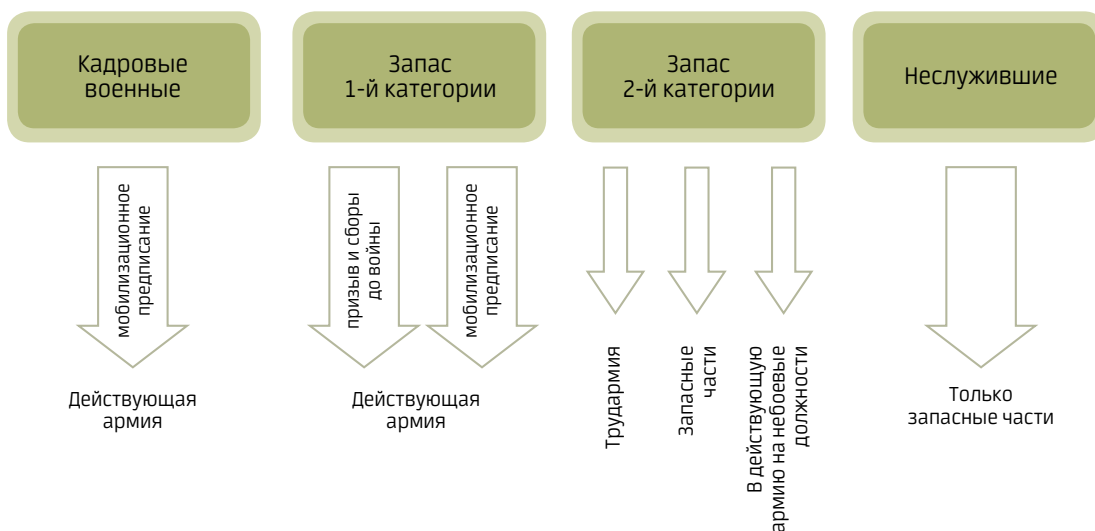
Совершенно реальная перспектива — выучиться на шофёра (и это в 1930-е годы) ещё до армии, чтобы приобрести ценный ВУС, или десяток раз прыгнуть с парашютом с вышки или с настоящего кукурузника. Те, кто хотел строить карьеру в армии, старались получить значок БГТО (Будь готов к труду и обороне). Таким образом, к 1941 году имелись следующие группы мужчин, которые и были мобилизованы в первую очередь:

- ◆ **Кадровые военные** — это те, кто постоянно служил в армии и знал, к какой части он приписан. Но так как некоторые части уже воевали на момент призыва, они получили новый приказ и непосредственно поехали в воинские части.
- ◆ В соответствии со статьей 32 главы III Закона о всеобщей воинской обязанности военнослужашщие запаса делились на две категории, в случае войны первыми призывали тех, кто был **в первой категории**. Обе эти категории делились на три разряда — первый разряд до 35 лет, второй разряд до 45 лет и третий разряд до 50 лет. Они уже служили в Красной армии, имели ВУС и обязаны были проходить двухмесячные курсы, причём время от времени, а не один раз! С началом войны они непосредственно отправлялись в воинские части.
- ◆ На войну призвали всех, но **«запасников» второй категории второго и третьего разрядов**, как правило, для службы на небоевых должностях — повозочными, сапожниками и т. д. Это называлось «нестроевой службой», а такие люди — «нестроевиками».
- ◆ **Неслужившие** — те, кто не служил в армии до начала войны и не закончил какой-нибудь подготовительный курс, получали ВУС 133 «годный, необученный», такие с началом войны отправлялись в запасные части (и только туда) на обучение и только оттуда — на фронт.

### ВИДЫ ВОЕННООБЯЗАННЫХ НА МОМЕНТ ПРИЗЫВА



## ОТПРАВКА НА ФРОНТ ВОЕННОСЛУЖАЩИХ ВО ВРЕМЯ ВСЕОБЩЕЙ МОБИЛИЗАЦИИ



## ПРИНЦИПЫ ПЕРЕМЕЩЕНИЯ ВОЕННОСЛУЖАЩИХ

За всё время службы солдат или офицер мог перемещаться из точки А в точку В двумя путями:

- ◆ **в составе части** — и тут всё понятно, куда часть, туда и служащий,
- ◆ **вне состава части** — это путь в часть самостоятельно или в составе таких же, как он, путь в госпиталь — из госпиталя, отставание от части, и вот это очень тонкий момент, когда терялось очень много военнослужащих!

Для того чтобы понять его, давайте сразу поговорим о том, кто в Красной армии массово занимался призывом, то есть не самим процессом войны, а обеспечением армии личным составом.

### ВОЕНКОМАТЫ:

- ↳ хранили информацию обо всех военнообязанных на своей территории;
- ↳ контролировали начальную военную подготовку на своей территории;
- ↳ контролировали деятельность ВМК (военно-медицинских комиссий) по назначению и снятию инвалидности;
- ↳ входили в комиссии по допуску осуждённых по лёгким статьям в РККА;
- ↳ формировали команды для отправки на фронт или в запасные части.



Военкоматы действовали на основании приказов: партийных органов, военкома более высокого звена (областного), а тот на основании приказа штаба округа.

### ЗАПАСНЫЕ ЧАСТИ

Проводили массовое обучение для отправки на фронт. Действовали на основании приказа вышестоящей части или штаба округа.

### ВПП (ВОЕННО-ПЕРЕСЫЛЬНЫЕ ПУНКТЫ)

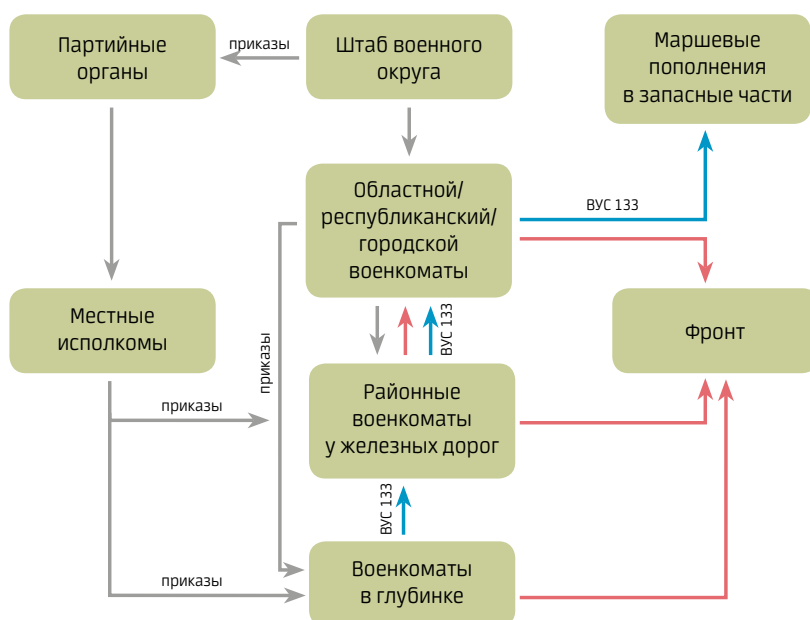
Пункты временного содержания. Пример: воин выбывает из какой-то в/ч по излечению, по ненадобности, по несоответствию ВУС, по выходу за штат, по перекомиссованию с годного к строевой на годного к нестроевой, или на годного к физическому труду, или вообще списанного в негодные к службе.

Командир в/ч не знает, куда его послать, на то нет приказа свыше, и в в/ч он не нужен. Вот для такой временной «передержки» человека и требуется ВПП. Начальник ВПП получает приказания из организационно-мобилизационного отдела округа о направлении определённых категорий личного состава туда-то.

Он комплектует команду и посылает её по адресу в распоряжение командира в/ч, назначенной в приказании округа. Нередко были случаи, когда начальник ВПП получал приказ сформировать команду по штату маршевой стрелковой роты, получал её номер, комплектовал, обмундировывал, снаряжал (на то отпускались фонды округом), снабжал питанием на путь следования и отправлял во главе со своим назначенным командиром и политруком либо в распоряжение командира конкретной в/ч, которая находилась в резерве на доукомплектовании, либо сразу на фронт, если он был относительно недалеко, в распоряжение, как правило, фронтового или армейского запасного стрелкового полка.

ВПП не имел функции обучения, он мог только скомплектовать команду или маршевую роту в скором порядке и отправить её. А запасные части обучали личный состав, постепенно формировали маршевую роту, сколачивали её, а потом после снаряжения и прохождения зачётов, проверки её готовности с составлением акта о готовности отправляли.

## КАК КРАСНАЯ АРМИЯ ПОПОЛНЯЛАСЬ ЛИЧНЫМ СОСТАВОМ?



Приказы могли давать военкоматы выше уровнем, местные исполкомы и партийные органы.

Отправка служивших ранее шла сразу на фронт и/или в часть напрямую или через центральный военкомат.

Отправка неслуживших шла только в запасные части в своем военном округе и как правило через центральный военкомат или ВПП.

Условные обозначения:

- система взаимоподчинения
- отслужившие в армии и имеющие ВУС
- не служившие ранее в армии (имеющие ВУС 133)

## ПОЛЕВЫЕ ВОЕНКОМАТЫ

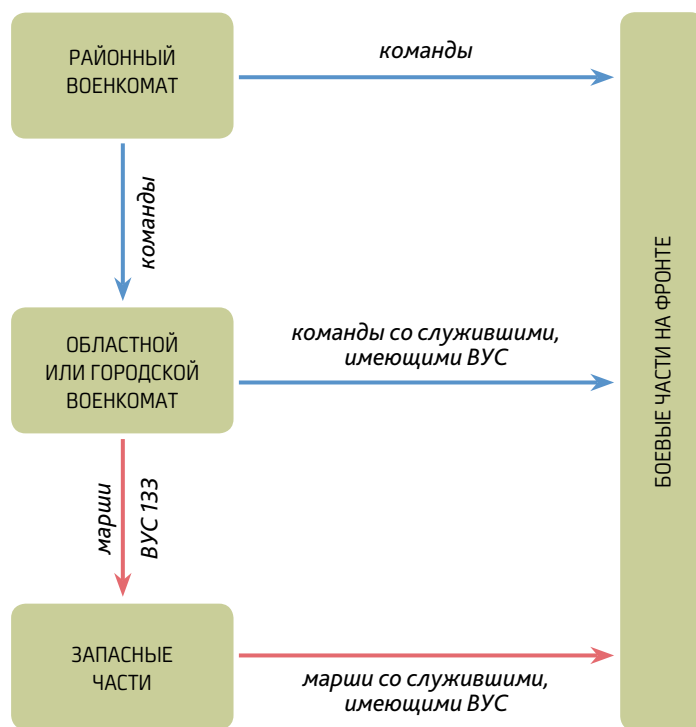
Особые отделы, которые формировались при частях (дивизиях, бригадах и т. д.) по набору военнослужащих из мужчин, мобилизованных при освобождении ранее оккупированных территорий СССР. Как правило, тут уже никто не тратился на их обучение, сразу ставили «под ружьё», не вели почти никакой документации, вот почему среди таких призванных так много пропавших без вести.

Полевые военкоматы действовали на основании приказа командира дивизии и его начальников.

## МАРШЕВЫЕ ПОПОЛНЕНИЯ

Крупные (от сотни человек) команды военнообязанных, отправляемых из военкоматов в запасные части либо из запасных частей непосредственно на фронт по приказу Главного управления формирования (ГУФ), организационно-мобилизационного отдела штаба округа.

## СООТНОШЕНИЕ КОМАНД ИЗ ВОЕНКОМАТА И МАРШЕВЫХ ПОПОЛНЕНИЙ



- ▶ Маршевые пополнения, в отличие от команд, имеют ШТАТ, то есть количество людей в них стандартизировано. Формировать такие значительные группы, как маршевые пополнения, могли только центральные военкоматы.

- ▶ Марши также имели НОМЕР и формировались на основании приказа Главного управления формирования и штаба округа.



### В каких архивах мы можем найти информацию о воевавших предках?

- 1 Сделайте запрос в военкомат с целью уточнения сведений о призыве, увольнении в запас, демобилизации военнослужащего. Имейте в виду, что фонды военкоматов в некоторых республиках, краях, областях могут находиться в архивах субъектов Федерации.
- 2 ЦА МО хранит документы НКО о воинских частях, личные дела офицеров, приказы и распоряжения, донесения о потерях и множество другой ценной информации. Отдельная часть документов оцифрована и доступна на портале «Память народа». Тонкостям работы в ЦА МО посвящена отдельная статья «Альманаха-2».
- 3 Филиал ЦА МО военно-медицинских документов в Санкт-Петербурге — ищите документы о ранениях и заболеваниях, нахождении в госпиталях, информацию о военных медиках.
- 4 Подразделение, где служил предок, входило в структуру НКВД? Направьте запрос в УФСБ.
- 5 Сведения о партийных, кандидатах в ВКП(б) и партизанах необходимо искать в РГАСПИ, региональных архивах социально-политической истории (одна из крупных картотек партизан на территории России находится в Брянске) и архивах субъектов Федерации.
- 6 Центральный пограничный архив ФСБ в Пушкино хранит сведения о тех, кто служил в пограничных войсках.
- 7 Предок был моряком или служил в морской авиации? Сделайте запрос в Военно-морской архив в Гатчине.
- 8 Сведения о тех, кто проходил фильтрацию после освобождения из плена, нужно искать в РГВА или УФСБ.
- 9 Если семья получала пенсию, то есть возможность найти документы в органах социального обеспечения или ПФР.



## ТРАГИЧЕСКИЕ НЕДОРАБОТКИ МЕДИЦИНСКОЙ СФЕРЫ, «САМОДОСТАВКА»

В отличие от системы призыва, которая смогла быстро адаптироваться к стрессовым условиям начала войны, советская система медицинского обеспечения бойцов в целом встретила войну не готовой.

СССР не был готов к оборонительной войне такого масштаба, и проблемы начались на всех этапах — от нехватки медикаментов, квалифицированного персонала, невыстроенной логистики между различными этапами медицинского обеспечения, указанными ниже, до кадровой проблемы.

Из советских фильмов мы знаем о подвигах советских «сестричек», которые вытаскивали раненых бойцов с поля боя; конечно, в советских подразделениях были и санитары-мужчины. А теперь представьте транспортировку человека с тяжёлым ранением головы, внутренних органов, позвоночника весом от 80–90 кг и «сестричку» весом в 50–60 кг, которая вытаскивает его с поля боя. А если таких

бойцов десятки? Неудивительно, что у немцев, у которых санитарные подразделения были оснащены исключительно мужчинами, выживание раненых сразу после ранения было выше.



Реальностью стала и «самодоставка» раненых: как только они выбывали из первого этапа, указанного на схеме, их доставка до медицинского учреждения становилась собственной проблемой бойцов. Вот почему на начало войны пришёл всплеск смертей от всех видов гангрены и сепсисов, осложнений, которые возникли именно на этапах неорганизованной транспортировки.

Сначала давайте разберём, как оно должно было быть, а затем — как оно было в реальности.

## 3 ЭТАПА МЕДПОМОЩИ ВО ВРЕМЯ ВОЙНЫ

### СХЕМА № 1

Итак, всё медицинское обслуживание раненого делилось на три этапа.


**1** В первом случае боец отправлялся в «свой» медсанбат, который был привязан к конкретной воинской части. Шансов потерять на этом этапе весьма много, потому что в медсанбат везли всех вообще, кто был жив: и тех, кто без сознания, и «тяжёлых», и без документов. Легко понять, что на этом этапе было больше всего смертей и огромное количество пропавших без вести.

**2** Если лечение на первом этапе полностью невозможно, боец попадал на второй этап — в эвакуприёмник УГПЭП (Управление головного пункта эвакуприёмников). С этого момента шансы

на его возвращение в старую часть становятся призрачными. Это возможно, если часть стоит на месте, скажем, окопалась и заняла оборону. Был отправлен в госпиталь — часть стояла на одном месте, вышел из госпиталя — часть стоит там же.

**3** Но во время войны такое было редко. Тем более такое было невозможно, если после лечения в ИППГ или ХППГ боец отправлялся в эвакугоспиталь (ЭГ) в тыл. Если своя часть ушла далеко, то возвращение в строй происходило за счёт попадания на ВПП — военно-пересыльный пункт, где бойца в зависимости от его звания и ВУСа отправляли в соответствующую часть. Кстати, на этом этапе бойцов часто отправляли в краткий отпуск домой.

Этот принцип касался, как правило, рядовых и сержантов, потому что офицеров отправляли во **фронт**, **армейский резерв офицерского состава**.



# ЭТАПЫ ЭВАКУАЦИИ РАНЕННЫХ

## 1-Й ЭТАП. МЕСТНЫЙ

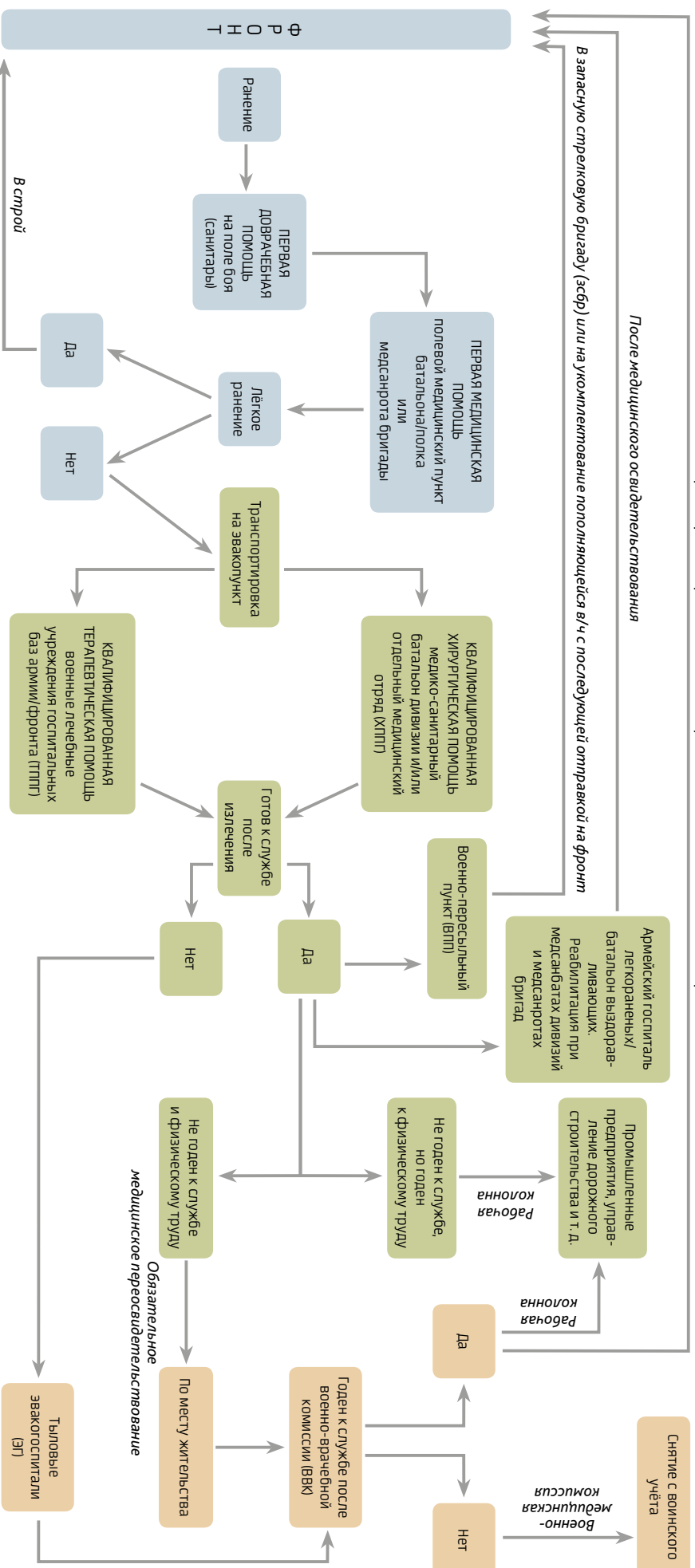
## 2-Й ЭТАП. ПОЛЕВЫЕ ПОДВИЖНЫЕ ГОСПИТАЛИ (ППГ)

## 3-Й ЭТАП. ТЫЛ

Повторный призыв через военкомат и направление на ближайший ВЛП или эсбр

После медицинского освидетельствования

В запасную стрелковую бригаду (эсбр) или на укрупненное подразделение пополняющейся в/ч с последующей отправкой на фронт



## СУДЬБА РАНЕНОГО БОЙЦА

А теперь разберём на конкретном примере прадеда Виталия Семёнова (ВВС) — Самойлова Романа Леонтьевича, 1902 г. р., уроженца деревни Ковынёвка Кореневского района Курской области, сержанта-писаря 1087-го стрелкового полка 322-й стрелковой дивизии.

Самойлов был ранен 22 августа 1942 года, ранение было плохим — огнестрельное ранение левого бедра с повреждением крови, «первая помощь оказана самим, рубашкой перевязал ногу». Ходить с таким ранением невозможно.

- ✘ Санитаром оказана помощь через 12 (!) часов после ранения.
- ✘ Первичная обработка раны произошла на ППМ — передовом пункте медпомощи через

сутки — 23.08.1942 г., это ещё первая часть трёх-составной системы, представленной выше.

- ✘ Врачебная помощь была оказана опять же через сутки, в медсанбате № 458 24 августа 1942 года.

**Итак, на первом этапе имеем затягивание с оказанием медицинской помощи на 12–24 часа.**

Переходим ко **второму** этапу: ранение Самойлов получил где-то между Сухиничами и Козельском. 27 августа 1942 года он поступает в Калугу (а это не менее 100 км) в ППГ (походно-полевой госпиталь) 2266 «в тяжёлом состоянии, температура 38,4–39,5».

Интересно, что тогда в этом госпитале работал впоследствии всемирно известный хирург Николай Амосов, который оставил книгу «**Записки полевого хирурга**», он рассказывает, как всё происходило в это время в госпитале № 2266.

«Раненых — масса. 19 августа в Калугу пришло девятнадцать летучек\*, свыше четырёх тысяч раненых, к нам в госпиталь больше четырёхсот.

Но мы работали, как часы. Всех раненых мыли, переодевали в чистое, все лежали на матрацах с простынями, три раза в день горячая пища... Всех перевязывали и оперировали в день поступления. И работали только до полуночи. Конечно, всех раненых эвакуировали в гипсах. Раненые не те, что зимой. Солдаты отдохнули, поправились, медсанбаты и ППГ подучились и оснастились, транспорта прибавилось. Заносов не было, машины ходили быстро, летучки подавали регулярно, немецких самолётов не подпускали близко.

Так продолжалось дней десять. Потом ещё недели две сочилось по десять–пятнадцать человек в день.

К концу массового наступления раненых у нас было почти триста человек: сорок пять — на вытяжении, сорок шесть — в высоких гипсовых повязках, главным образом, ранениями суставов. Ещё человек пятнадцать ампутанов — самые разные — ожидали эвакуации. Задерживать транспортабельных по-прежнему не разрешают. Мы их скоро и отправили.

Осталось человек сто раненых, которых мы должны серьёзно лечить. Мы знаем, как лечить. Для «коленок» — резекции, для «бёдер» — вытяжение, потом гипс.

*Н. М. Амосов «ППГ-2266, или Записки полевого хирурга»*

\* Летучка — короткий поезд или служебный поезд/локомотив для выполнения специальных задач на железной дороге или её обслуживания.



Хорошо запомним вот эти выделенные строчки, одним из этих **«ампутанов»** (сейчас говорят «ампутанТов») был Роман Леонтьевич Самойлов. 29.08.1942 г. ему делают рентген, он показал осложнённый, многооскольчатый перелом бедра, 6 сентября проводится ампутация левого бедра под местной спинномозговой анестезией, и 11 сентября перелито 500 мг консервированной крови.

Сохранилось воспоминание его односельчанина, офицера Красной армии, который встретил состав с ранеными и крикнул: **«Курские есть?» Один поднял голову и сказал: «Я с Рыльска, Ковынёвка». Я сразу узнал Романа Леоновича. Пока я там был, ногу ему не отнимали, она у него болталась только на мышцах, а как только уехал, её ему ампутировали».**

**Третий этап:** вероятно, Амосов держал Самойлова в госпитале до последнего. Но в соответствии с чётким приказом всех «транспортбельных» отправлять раненый и был отправлен 19.09.1942 г. из Калуги в эвакогоспиталь. Врачи эвакогоспиталя в графе «причина смерти» чётко указывают: прибыл в нетранспортбельном состоянии, а между прочим, от Калуги до Гусь-Хрустального не менее 250 км!

Температура 39,8, сепсис, ему делают переливание крови, проводят другие врачебные мероприятия, но через 10 дней с диагнозом «сепсис» Роман Леонович Самойлов умирает. Он похоронен в «могиле № 56» на городском кладбище Гусь-Хрустального.

Итак, разберём, что если и не стало причиной, но сильно способствовало смерти Самойлова Р. Л.:

- ✗ Отсутствие должного медицинского обслуживания на первом этапе (нашли через 12 часов), обработка раны только через сутки – это критично для таких ранений.
- ✗ Географическая удалённость ЭГ (третьего этапа, в тылу) от ППГ в прифронтовом районе. Поступление раненых в ППГ было постоянным, и фактически в ЭГ отправляли людей, которых отправлять было нельзя, но если не отправлять старых, куда класть новых?
- ✗ Почему нельзя было оборудовать ЭГ ближе к фронтовому району?
  - ↳ Во-первых, линия фронта менялась и власти хотели быть уверенными в том, что эвакогоспиталь не окажется завтра на линии фронта.
  - ↳ Во-вторых, прифронтовые районы постоянно бомбили, а эвакуировать тяжелораненых из ЭГ проблематично (хотя это заканчивалось тем, что бомбили эшелоны с ранеными).
  - ↳ В-третьих, для организации ЭГ необходима была хотя бы минимально стабильная тыловая жизнь, организовать ЭГ на пепелище, где ещё вчера кипела битва, было сложно.

Всё это привело к тому, что...



**Евгения Иванченко,**  
**автор проекта «Первый архивный бутик»**



Проект помогает сохранять частные семейные архивы и коллекции с использованием современных бескислотных материалов для долгосрочного хранения в соответствии с рекомендациями ведущих специалистов в области архивного и музейного дела.

- бескислотные материалы для вашего архива или коллекции
- помощь в систематизации и оцифровке домашнего архива
- цифровая реставрация фотографий

[rodoslav\\_korni](https://www.instagram.com/rodoslav_korni)

[www.1abutik.ru](http://www.1abutik.ru)



Тетрадь, которую ты, читатель, держишь в руках, создана на личные средства нашей команды. Нам нужна твоя поддержка, чтобы и дальше популяризировать генеалогию и издать первый в России учебник военного поиска, который поможет тысячам людей. **Скажи нам: «СПАСИБО!»**

Сбербанк  
2202 2018 6986 3882

Альфабанк  
4584 4328 1816 8693

Тинькофф  
5536 9138 0677 8755

ЮMoney (Яндекс.Деньги)  
410011434830406

PayPal  
dombaisaglara@yandex.ru

## О ВАЖНОЙ РОЛИ ВТЭКОВ

О ВТЭКах, врачебно-трудовых экспертных комиссиях, мало вспоминают относительно темы пропавших без вести, и это АБСОЛЮТНО НЕВЕРНО! Роль Наркомата социального обеспечения в судьбе раненых, больных фронтовиков сложно переоценить.

Выбыть из Красной армии живым можно было, только:

- ♦ получив реальный тюремный срок, причём сроки 3-5 лет к серьёзным не относились, и часто по просьбе солдата или офицера его оставляли в Красной армии в штрафных частях, с перспективой снятия судимости в случае геройского поведения;
- ♦ имея заболевания, в соответствии с которыми мог быть присвоен ВУС 134 «ограниченно годный» или по которым боец мог быть полностью комиссован (освобождён) из состава Красной армии.

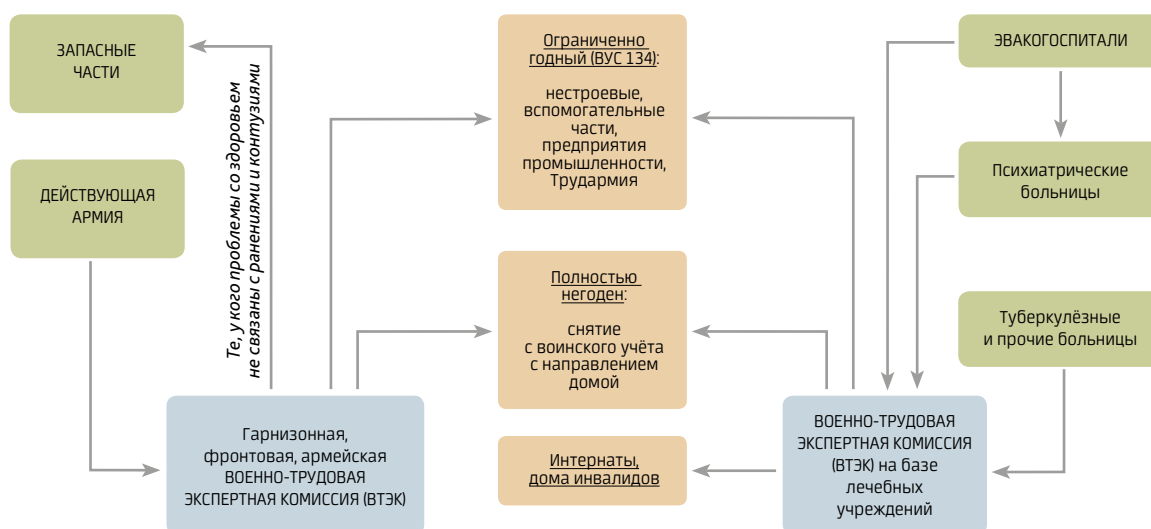
Эти заболевания могли быть не связаны с ранениями, самая большая глупость, которую говорят, — «люди на войне не болели». Болели, да ещё как! Обострения язвы желудка, психиатрические проблемы, хронический туберкулёз, сифилис,

плохое зрение — всё это было основанием для рассмотрения ВТЭК при крупных частях: дивизиях, корпусах, армиях, гарнизонах.

Занимались ВТЭК и ещё одной проблемой: самострелами (членовредительством) — это когда, не выдержав тягот службы, бойцы сами наносили себе как бы случайную или полученную от врага травму. Любый врач чаще всего мог определить самострел, и «самострельщиков» ждало тяжёлое наказание — вплоть до расстрела (чтобы другим неповадно было).

После получения ВУС 134 служба бойцов не заканчивалась: они отправлялись в подсобные, хозяйственные части, полное «списание» шло только одновременно с назначением инвалидности, при этом инвалиды III группы обязаны были работать. Тут возникал серьёзный правовой казус: отсутствие одной из конечностей, например одной ноги или руки, — это инвалидность не ниже II группы, но работать такие люди могли и, чаще всего, хотели, и только в 1943 году Наркомат социального обеспечения разрешил в случае «явных анатомических повреждений» (а это, как правило, отсутствие одной руки, или одной ноги, или одного глаза) **присваивать III группу инвалидности, при которой работать было можно.**

### СУДЬБА НЕГОДНЫХ К ВОЕННОЙ СЛУЖБЕ ВОЕННОСЛУЖАЩИХ





## ТАК В ТЕОРИИ, А НА ПРАКТИКЕ?

В случае если после пребывания в эвакогоспиталях бойца нельзя было назвать полностью вылечившимся, его отправляли в гражданские больницы, при этом ВТЭК могла быть как и на базе госпиталя, так и на базе больницы. В любом случае даже тем, кто признавался ограниченно годным, необходимо было проходить комиссии ВТЭК раз в полгода – а вдруг состояние ухудшилось или улучшилось?

При этом размещение в интернатах стационарного типа было следующей ступенью, в том числе и потому, что в ЭГ и больницах, которые подчинялись Наркомату здравоохранения, бойцов лечили, а в интернатах – ещё и обеспечивали. Это хорошо описано в статье Ирины Белецкой.

Опять же мы разобрали с вами теорию, а на практике второго прадеда Виталия Семёнова (ВВС) – Брянцева Ивана Сергеевича, 1905 г. р., уроженца села Филатово Обоянского района Курской области, которого не призвали в РККА в начале войны из-за инвалидности по зрению, призвали в 1943

году при освобождении района. Он погиб 24 июля 1943 года в составе 90-го отдельного стрелкового батальона 3-го танкового корпуса.



Второе отделение эвакогоспиталя 3142



**Наталья Порабова – редактор, автор и издатель родословных книг**

Как передать историю семьи правнукам? В виде качественной и красивой родословной книги! Я могу помочь вам:

- взять интервью у родственников;
- написать родословную книгу на основе данных из семейного архива;
- провести редакторскую правку вашего текста;
- подготовить книгу к изданию.

Сохраним историю вашей семьи вместе!

Instagram: @n\_porabova

Website: slovoroda-school.ru

Email: nporabova@gmail.com



**ПРИВЕТ ОТ  
АЛЕКСАНДРЫ  
БОДЫЛЕВОЙ!**



В РАМКАХ ПРОЕКТА  
"ГЕНЭКСПО"  
Я ВЕДУ АККАУНТ  
@GENEXPRO2020

МОЙ ЛИЧНЫЙ ПРОЕКТ:

#ГЕНТОК – каждый четверг  
прямой эфир с любителем  
семейной истории

ПРАКТИКА ⇄ ВДОХНОВЕНИЕ

Instagram: @ALEXANDRA\_BODILEVA

YouTube: АЛЕКСАНДРА БОДЫЛЕВА



## «ВОИНСКИЕ ЗАХОРОНЕНИЯ» А ЗАХОРОНЕНИЕ ЛИ ПЕРЕД ВАМИ?

Не все воинские захоронения имеют под собой прах бойцов. Например, большинство мемориалов, то есть памятников с указанием землячков, которые ушли на фронт, пусть даже и оформлены как могилы, на самом деле мемориалы.

Мемориал, место памяти — это место притяжения, своеобразной силы, места сражений, отложившихся в памяти людей и в истории. Брестская крепость, Куликово поле — места памяти.

Есть также мемориальные захоронения (кенотафы), они сделаны на местах значимых битв и обозначают, что где-то тут много захоронений, не только там, где поставлены плиты, а вообще везде.

Есть «призрачная зона»: стоит в степи некий памятный знак. Надписи стёрлись, никто не знает, что он обозначает, там кто-то погиб? Или похоронен? Или здесь было захоронение, но потом было перенесено?

Реальная история: человек пошёл за грибами и нашёл памятник. Памятник в плохом состоянии, начали разбираться. По данным ОБД «Мемориал», тут существовало госпитальное захоронение и даже сохранились фамилии похороненных. Но вот что ответила администрация:

Что касается обелиска на представленной фотографии. Данный обелиск установлен не на месте братской могилы в д. Базыкино, а на месте захоронения 5 (пяти) красноармейцев 1194 стрелкового полка 359 стрелковой дивизии в районе д. Рябинки.

В 2012 году поисковым отрядом «Ополченец» из г. Тверь по моей информации произвел вскрытие данного захоронения. В ходе чего было подтверждено наличие останков красноармейцев в количестве 5 человек. (копия акта прилагается). В этом же 2012 году останки были перезахоронены в братскую могилу в д. Нестерово.



Кенотаф на месте первоначального места захоронения бойцов Красной армии, Тверская область

Да, вот так вот, красноармейцев перенесли, но памятник на месте, где когда-то было госпитальное захоронение, решили не трогать. Теперь это кенотаф. Реальных тел под ним нет.

Но в 90% случаев ваши предки будут похоронены в обычном воинском захоронении, и в 50% случаев имени вашего предка не будет на памятнике или будет, но лежит он совсем не здесь, где памятник.

## У ЗАХОРОНЕНИЯ ЕСТЬ ПАСПОРТ

Зачем изучать воинское захоронение? Для двух целей: личной — найти, где похоронен ваш солдат, и общественной — создать уточнённые списки захоронения.

Чтобы создать уточнённые списки захоронения, потребуется от месяца до года напряжённой работы, однако как минимум 99% захоронений с советскими солдатами нуждаются в уточнении списков. Это сложно, но это очень важная работа.



У захоронений есть свой паспорт. Сегодня этот паспорт удостоверяется в местной администрации и регистрируется в Управлении по увековечению памяти погибших Министерства обороны.

До этого в 1993 году на территории почти всего бывшего СССР и в 2014 году на территории почти всей России производилась паспортизация воинских захоронений. Начать изучать захоронение стоит с этих документов.

## А ЧТО БЫЛО ДО ПАСПОРТА?

В паспорте гарантированно будет огромное количество ошибок. Где же искать первичные сведения?

Если это европейское захоронение (в странах Центральной и Восточной Европы), то в фондах того военного округа, который занимал эту территорию сразу после войны. Как правило, документы об увековечении будут в «Службе тыла» или инженерной службе, минус в том, что большинство этих дел до сих пор засекречены (в ЦА МО).

По российским захоронениям надо искать **фонды местных сельсоветов**. Чаще всего они будут там же, в сельской или городской администрации.

В военкомате: это альбомы с фотографиями воинских захоронений, где могут быть редкие фотографии 1950-х годов, первые перезахоронения, памятники, это очень важный источник. Плюс — рядом с вами. Минус — надо договориться с военкомом.



В военкомате можно найти вот такой альбом



Вот так выглядело воинское захоронение на городском кладбище Подольска, сейчас оно выглядит совсем по-другому

В региональном архиве, как в обычном региональном, так и партархиве (ныне Архив новейшей истории), стоит изучать письма партийных органов и местных органов власти по поводу благоустройства местных захоронений, нахождения тел погибших красноармейцев и т. д.

### + Доступность.

— Надо просмотреть множество описей.

В местном Доме культуры, краеведческом музее, школьном музее, архивном фонде, посвящённом местному Дому пионеров, в архивах Министерства культуры или отдела администрации местного самоуправления по культуре.

В первые десятилетия после войны все воинские захоронения находились в том числе в ответственности органов культуры. Они составляли СВОИ паспорта воинских захоронений, которые могут существенно отличаться от паспортов, составлявшихся в военкомате.

САМОЕ ВАЖНОЕ И ТЯЖЁЛОЕ — РАЗОБРАТЬСЯ, ПРОИСХОДИЛ ПЕРЕНОС ВАШЕГО ЗАХОРОНЕНИЯ В 1950-1960-х годах РЕАЛЬНО или ТОЛЬКО ФОРМАЛЬНО.

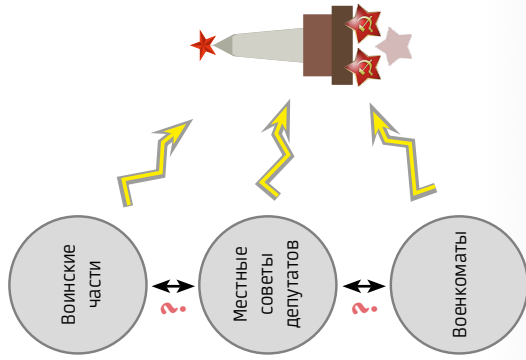
Это довольно сложно определить, но вам в помощь воспоминания местных жителей о том, проводилось ли реально перезахоронение.



# ПРИЧИНЫ БЕСПОРЯДКА С ВОИНСКИМИ ЗАХОРОНЕНИЯМИ

ДО 1950-Х ГОДОВ

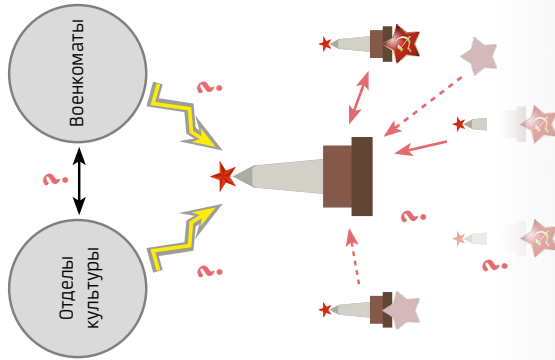
Попытки доверить сбор тел погибших и уход за захоронениями тем, кому это было не нужно



Нет ни денег, ни людей на местном уровне, чтобы заниматься вопросами захоронений.

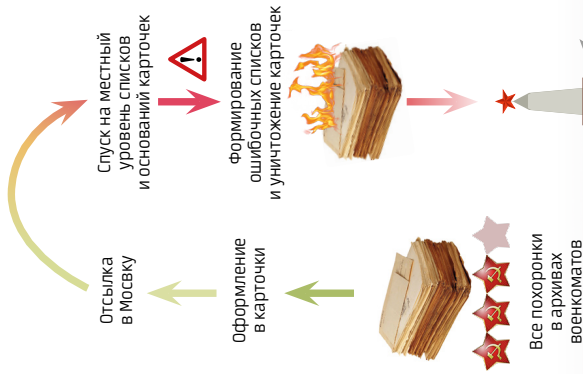
1950–1960-Е ГОДЫ

Двойное подчинение захоронений. Неудачное и формальное укрупнение




1960–1970-Е ГОДЫ

Система маршала Василевского



1993 И 2014 ГОДЫ

Паспорт 1993 года составлен почти по всему СНГ



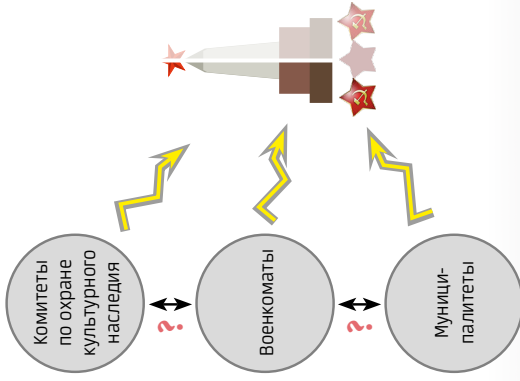
Паспорт 2014 года составлен только в РФ, но списки неполные



Приписки по просьбам родственников и поисковых отрядов

С 2014 ПО 2021 ГОД

Тройное подчинение захоронения, но НИКТО не обязан уточнять списки



В странах СНГ паспортизация 2014 года не проводилась.



## ПОИСК ПЛЕННЫХ

В целом германская система содержания военнопленных выглядела так:

→//← **ARMEE-KRIEGSGEFANGENENSAMMELSTELLE** →//←  
**АРМЕЙСКИЙ СБОРНЫЙ ПУНКТ ПЛЕННЫХ**



**УРОВЕНЬ СМЕРТНОСТИ:** максимальный



**УРОВЕНЬ ОБОРУДОВАННОСТИ:** минимальный



**ПОДЧИНЁННОСТЬ:** вермахт (военные)



**ГДЕ:** на оккупированных территориях



**РЕГИСТРАЦИЯ:** нет

Сначала массы пленных прибывали на сборные пункты, которые могли иметь статус дулага, то есть Durchgangslager (транзитного лагеря, как, скажем, «Дулаг-184» в Вязьме), а могли его не иметь, будучи просто пунктами сбора.

На этапах дулага должна была проходить фильтрация нежелательного элемента, отсеиваться комиссары, евреи, идейные коммунисты, которых по специальному приказу требовалось расстрелять.

→//← **DURCHGANGLAGER (DULAG)** →//←  
**ДУЛАГ – ТРАНЗИТНЫЙ ЛАГЕРЬ**



**УРОВЕНЬ СМЕРТНОСТИ:** максимальный



**УРОВЕНЬ ОБОРУДОВАННОСТИ:** минимальный



**ПОДЧИНЁННОСТЬ:** вермахт (военные)



**ГДЕ:** на оккупированных территориях



**РЕГИСТРАЦИЯ:** минимальная

В дулагах происходило формирование команд (могли отправляться пешком, могли по железной дороге) в шталаги (для рядового и сержантского состава) и офлаги — для офицерского состава, впрочем, ряд лагерей имел и офицерское, и солдатское отделения, а во многих шталагах размещался и офицерский состав.



**Stalag (Stammlager)****ШТАЛАГ (ЛАГЕРЬ ДЛЯ РЯДОВЫХ)  
И ОФЛАГ (ЛАГЕРЬ ДЛЯ КОМАНДНОГО СОСТАВА)****УРОВЕНЬ СМЕРТНОСТИ:** средний**УРОВЕНЬ ОБОРУДОВАННОСТИ:** средний**ПОДЧИНЁННОСТЬ:** вермахт (военные)**ГДЕ:** рейх**РЕГИСТРАЦИЯ:** строгая

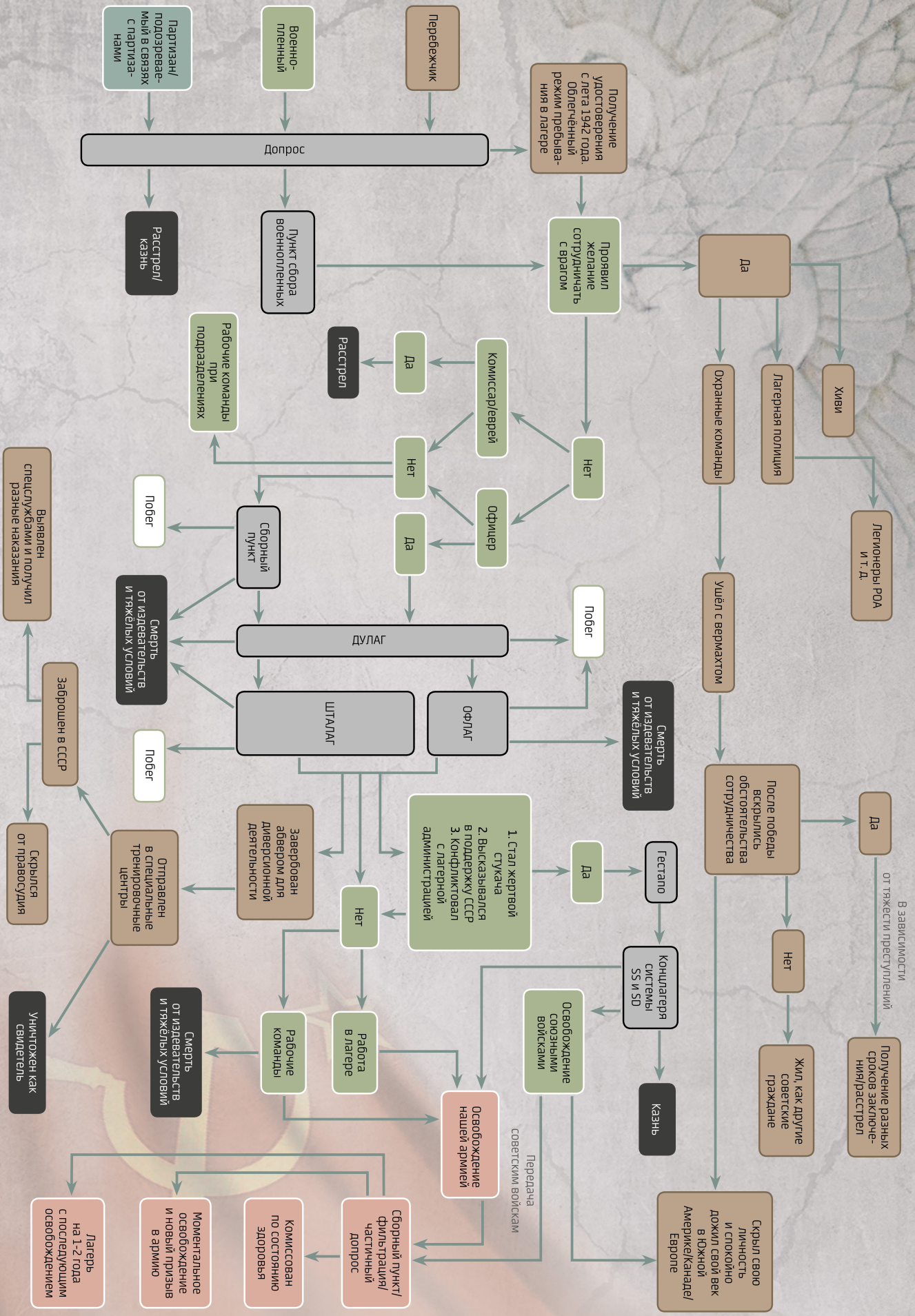
Шталаги, в отличие от дулагов, имели не цифровой, а буквенно-цифровой код, например, шталаг XIIA (где римская цифра означала округ вермахта): I — Кёнигсберский округ (Königsberg), II — Штеттинский округ (Stettin), а буквы — количество лагерей A-1, B-2 и т. д.), первичная регистрация военнопленных начиналась уже в дулагах и окончательно формировалась в шталагах.

Чем сходны и пункты сбора, и дулагы, и шталаги, и даже офлаги — так это тем, что везде для проведения различных работ формировались рабочие команды. На территории рейха всё было упорядочено, каждая команда имела цифро-буквенный код и списки, а на оккупированных территориях никто не заморачивался: формирование таких команд максимум фиксировали в приказах, указывая общее количество пленных.

В случае если военнопленному везло не попасть в совсем уж жуткие условия содержания (особенно страшны были холод и жажда), то, продвигаясь по линии пунктов сбора дулаг — шталаг, он мог дожить и до освобождения, однако если он каким-то образом обращал на себя негативное внимание уже на территории рейха, то солдат или офицер передавался в гестапо, где, прибегая (или не прибегая) к избиениям, военнопленный из данного статуса выводился и лишался даже формальной «правовой защиты» как военнопленный (хотя для солдат и офицеров РККА, в отличие от пленных войск союзников, её просто не было) и помещался в лагеря системы SS-SD (это те самые печально известные Освенцим, Бухенвальд, Майданек и т. д.), где их чаще всего уничтожали, но не всегда.

**ЛАГЕРЯ СИСТЕМЫ SS-SD****УРОВЕНЬ СМЕРТНОСТИ:** высокий**УРОВЕНЬ ОБОРУДОВАННОСТИ:** средний**ПОДЧИНЁННОСТЬ:** SS-SD (службы безопасности)**ГДЕ:** рейх и генерал-губернаторство (Польша)**РЕГИСТРАЦИЯ:** строгая

# ПЛН



## САЙТЫ, КОТОРЫЕ МОГУТ ПОМОЧЬ В ВОЕННОМ ПОИСКЕ

Подготовила Ирина Белецкая

1. [www.podvignaroda.ru](http://www.podvignaroda.ru)  
Общедоступный электронный банк документов о награждённых и награждениях периода Великой Отечественной войны 1941–1945 гг.
2. [www.obd-memorial.ru](http://www.obd-memorial.ru)  
Обобщённый банк данных о защитниках Отечества, погибших и пропавших без вести в период Великой Отечественной войны и послевоенный период.
3. [www.pamyat-naroda.ru](http://www.pamyat-naroda.ru)  
Общедоступный банк данных о судьбах участников Великой Отечественной войны. Поиск мест первичных захоронений и документов о награждениях, о прохождении службы.
4. [www.moypolk.ru](http://www.moypolk.ru)  
Сведения об участниках Великой Отечественной войны, в том числе тружениках тыла — живых, умерших, погибших и пропавших без вести. Собраны и пополняются участниками общероссийской акции «Бессмертный полк» (Координатор Лапенков Сергей Владимирович).  
[www.facebook.com/groups/272612606159576](https://www.facebook.com/groups/272612606159576)  
↳ Группа Бессмертного полка в ФБ.
5. [forum.vgd.ru/120](http://forum.vgd.ru/120)  
Спецтема «Поиск пропавших без вести» на форуме ВГД (Всероссийское Генеалогическое Древо).
6. [forum.axishistory.com](http://forum.axishistory.com)  
Отличный исторический форум на английском языке по войне.
7. [www.demjansk-dulag.ru](http://www.demjansk-dulag.ru)  
Мартиролог Демянского котла (авторы проекта В. Семёнов, С. Вершинин, А. Кислицын, А. Панкратов, С. Катков).
8. [www.germandocsinrussia.org/ru/nodes/1-rossiysko-germanskij-proekt-po-otsifrovke-trofeynyh-kollektsiy](http://www.germandocsinrussia.org/ru/nodes/1-rossiysko-germanskij-proekt-po-otsifrovke-trofeynyh-kollektsiy)  
Российско-германский проект по оцифровке германских документов в российских архивах и поиску гражданских жертв СССР и не только, в том числе и в ходе Холокоста.
9. [www.archiv-akh.de](http://www.archiv-akh.de)  
Архив кинохроники Карла Хёффкеса с поисковой системой.
10. [www.forum-der-wehrmacht.de](http://www.forum-der-wehrmacht.de)  
Прекрасный форум по вермахту — очень много всего полезного.
11. [www.volksbund.de/erinnern-gedenken/graebersuche-online](http://www.volksbund.de/erinnern-gedenken/graebersuche-online)  
Поиск немецких могил.
12. [memory-book.ua](http://memory-book.ua)  
Книга Памяти Украины. Помимо поиска по базе данных погибших и пропавших без вести много информации о захоронениях, выложены немецкие трофейные карточки на военнопленных с Киевской области, документы военкоматов Киевской области, журнал госпиталя шталага 334.
13. [smolbattle.ru](http://smolbattle.ru)  
Военная археология, поиск солдат, форум коллекционеров и реконструкторов.



Тетрадь, которую ты, читатель, держишь в руках, создана на личные средства нашей команды. Нам нужна твоя поддержка, чтобы и дальше популяризировать генеалогию и издать первый в России учебник военного поиска, который поможет тысячам людей. **Скажи нам: «СПАСИБО»!**

Сбербанк

2202 2018 6986 3882

Альфа-Банк

4584 4328 1816 8693

Тинькофф

5536 9138 0677 8755

ЮMoney (Яндекс.Деньги)

410011434830406

PayPal

dombaisaglara@yandex.ru



14. [www.krigsgraver.no/ru/persons](http://www.krigsgraver.no/ru/persons)  
Военные могилы иностранцев в Норвегии. Прежде всего, речь о советских военнопленных, погибших в Норвегии.
15. [waralbum.ru/photo/stories](http://waralbum.ru/photo/stories)  
Фотографии Второй мировой и Великой Отечественной войны. Множество фотографий различных сюжетов.
16. [sites.google.com/site/stalag326](http://sites.google.com/site/stalag326)  
Интересный поисковый портал о лагере Шталаг-326 (VI-K). От истории основания до конца войны и репатриации узников.  
[stalag-326-memorybook.blogspot.com](http://stalag-326-memorybook.blogspot.com)  
↳ Раздел «Книга Памяти».  
[stalag326.de/ru](http://stalag326.de/ru)  
↳ В Германии создан музей этого лагеря.
17. [daso.archives.gov.ua/wp-content/earchives/abc.php](http://daso.archives.gov.ua/wp-content/earchives/abc.php)  
Фильтрационная картотека на остарбайтеров и военнопленных Госархива Сумской области. Есть как советские карточки, так и трофейные немецкие зеленые и красные карточки (транзитные и госпитальные). Встречаются карточки на репатриантов не из Сумской области, но которые проходили проверку в регионе (например, в Шосткинском горотделе НКВД или МВД).  
[daso.archives.gov.ua/wp-content/earchives](http://daso.archives.gov.ua/wp-content/earchives)  
↳ Также ГАСО, актовые записи о смерти советских военнопленных в Конопотском лагере.
18. [www.pomnite-nas.ru](http://www.pomnite-nas.ru)  
Информация о захоронениях участников войны с фотографиями (захоронения многих европейских стран).
19. <http://dakiro.kr-admin.gov.ua/e-archive/fonds/fonds.php>  
Оцифрованные фильтрационные дела Госархива Кировоградской области. Наглядно можно увидеть номенклатуру фильтрационных дел.
20. [archivzp.gov.ua/index.php?option=com\\_content&view=article&id=638&Itemid=55&lang=ua](http://archivzp.gov.ua/index.php?option=com_content&view=article&id=638&Itemid=55&lang=ua)  
2 списка советских военнопленных, погибших в Запорожском лагере.
21. [www.ost-front.info](http://www.ost-front.info)  
Портал переводов немецких военных документов. Инициаторы проекта и администраторы: Голубев Денис (г. Москва, Россия), Поляруш Игорь (г. Москва, Россия), Кислицын Алексей (г. Реклингхаузен, Германия).
22. [www.iremember.ru](http://www.iremember.ru)  
Сайт с большим количеством воспоминаний участников войны, в формате интервью. У сайта есть поисковые фильтры — по родам войск, по сражениям.
23. [www.partizany.by](http://www.partizany.by)  
База данных документов партизанских отрядов, сражавшихся с фашизмом на территории Беларуси, России, Украины, Польши и других стран.
24. [arolsen-archives.org/ru/search-explore/search-online-archive](http://arolsen-archives.org/ru/search-explore/search-online-archive)  
Архив Арользен, международный центр документации о преследованиях национал-социалистическим режимом. Выявление судеб и розыск пропавших без вести лиц: более 30 миллионов дел, карточек и списков жертв Холокоста и заключенных концлагерей, а также иностранных подневольных рабочих и выживших.



**Ирина Белецкая, менеджер по продвижению проекта «ГенЭкспо», психолог.**

Поисковик, многолетний партнёр проекта «Военкомат». Автор курсов по изучению семейной истории для родителей и детей. Помогаю генеалогам, историкам, архивистам вести страницы в социальных сетях, сопровождаю онлайн-конференции, вебинары, курсы. Готова к сотрудничеству в поисковой работе и продвижению ваших проектов.

Instagram [@irina\\_beletskaya](https://www.instagram.com/@irina_beletskaya)

Email [sunnyira1979@gmail.com](mailto:sunnyira1979@gmail.com)

Facebook [www.facebook.com/ibeletskaya](https://www.facebook.com/ibeletskaya)

VK [vk.com/irinabeletskaja](https://vk.com/irinabeletskaja)

**25. [rgaspi.info/k-75-letiyu-pobedy/nagrady-partizan](http://rgaspi.info/k-75-letiyu-pobedy/nagrady-partizan)**

База данных об участниках партизанского движения в годы ВОВ, представленных к награждению государственными наградами (по документам Центрального штаба партизанского движения при Ставке Верховного Главнокомандования).

**26. [ru.stsg.de/cms/node/11118](http://ru.stsg.de/cms/node/11118)**

База данных пленных создана Центром документации Объединения «Саксонские мемориалы» города Дрезден на основе документов из архивов разных стран.

**27. [vbd-voenkor.ru](http://vbd-voenkor.ru)**

Проект ВБД «Военкор» — Всенародная база данных об участниках Великой Отечественной и советско-японской войн по материалам периодических изданий 1941–1945 гг. Ведёт лектор фестивалей «ГенЭкспо» Александр Хвастов.

**28. [forum.patriotcenter.ru](http://forum.patriotcenter.ru)**

Форум поисковых движений.

**29. [www.sgvavia.ru/forum](http://www.sgvavia.ru/forum)**

Форум авиации СГВ.

**30. [www.soldat.ru](http://www.soldat.ru)**

Солдат.ру — крупнейший сайт по военному поиску (Игорь Иванович Ивлев). Много справочников, алгоритмы военного поиска, новости поисковых экспедиций:

[www.soldat.ru/pp\\_v\\_ch.html](http://www.soldat.ru/pp_v_ch.html)

↳ Справочник войсковых частей — полевых почт РККА в 1943–1945 гг.

[www.soldat.ru/hospital.html](http://www.soldat.ru/hospital.html)

↳ Справочник дислокации госпиталей РККА в 1941–1945 годах.

[www.soldat.ru/doc/perechen](http://www.soldat.ru/doc/perechen)

↳ Перечни вхождения соединений и частей РККА в состав Действующей армии в 1939–45 гг.

[www.soldat.ru/vus.html](http://www.soldat.ru/vus.html)

↳ Справочник военно-учетных специальностей (ВУС) РККА по состоянию на 22 июня 1941 года.

**31. [voenspez.ru](http://voenspez.ru)**

Героико-Патриотический Форум России. Крупнейший форум по установлению судеб солдат Великой Отечественной войны, узников нацистских лагерей.

**32. [www.patriot-izdat.ru/memory](http://www.patriot-izdat.ru/memory)**

Поиск по списку воинов, погибших, умерших от ран и болезней, пропавших без вести в ходе советско-финляндской войны 1939–1940 гг.

**33. Сайты по отдельным стрелковым дивизиям, их боевому пути, личному составу с документами, письмами, воспоминаниями и фото:**

[6divizia.ucoz.ru](http://6divizia.ucoz.ru)

↳ 6 гвардейская стрелковая Ровенская, ордена Ленина, Краснознаменная, ордена Суворова дивизия.

[www.sdivizia-141.narod.ru/umanskaya\\_jama.htm](http://www.sdivizia-141.narod.ru/umanskaya_jama.htm)

↳ 141-я стрелковая дивизия.

[246division.ru](http://246division.ru)

↳ 246 Шумская стрелковая дивизия была сформирована в июле 1941 года в городе Рыбинске, Ярославской области. Дивизия участвовала в битве за Ржев, держала оборону на Курской дуге, форсировала Днепр, освобождала Польшу и Чехословакию.

[265sd.ru/index.html](http://265sd.ru/index.html)

↳ 265 стрелковая дивизия.

**34. [peopleandwar.ru/forum/index.php](http://peopleandwar.ru/forum/index.php)**

«Люди и война». Форум поиска сведений о воинах, погибших и пропавших без вести в ВОВ, а также их родственников.



Тетрадь, которую ты, читатель, держишь в руках, создана на личные средства нашей команды. Нам нужна твоя поддержка, чтобы и дальше популяризировать генеалогию и издать первый в России учебник военного поиска, который поможет тысячам людей. **Скажи нам: «СПАСИБО»!**

Сбербанк

2202 2018 6986 3882

Альфа-Банк

4584 4328 1816 8693

Тинькофф

5536 9138 0677 8755

ЮMoney (Яндекс.Деньги)

410011434830406

PayPal

dombaisaglara@yandex.ru



**35. [Погибшие.рф](#)**

Списки погибших солдат России, СССР и Российской империи.

**36. [www.pobediteli.ru](#)**

Списки более миллиона ветеранов, встречавших 60-летие Победы.

**37. [9may.mail.ru](#)**

Архив героев войны с поиском по фото.

**38. [gokatalog.ru/portal](#)**

Государственный каталог РФ. Фото и документы на пропавших без вести в ВОВ и участников. Также в строке запроса можно искать по любому слову, названию населённого пункта, фамилии за разные годы.

[gokatalog.ru/portal/#/collections?q=%D0%B2%D0%BE%D0%B5%D0%BD%D0%BD%D1%8B%D0%B9%20%D0%B1%D0%B8%D0%BB%D0%B5%D1%82&imageExists=true](#)

↳ Поиск военных билетов.

**39. [v-ipc.ru](#)**

ВИПЦ — единый центр по сбору, систематизации и хранению результатов поисковых работ в РФ. Сведения по результатам поисковых работ на местах боёв Великой Отечественной войны: протоколы эксгумации, акты захоронения, информационные листы, база данных именных находок и установленных имён, информация о поисковых экспедициях, поисковых отрядах, воинских захоронениях, карты, справочники и др.

**40. [Образывойны.рф/themes](#)**

«Образы войны» — сайт проекта Российского военно-исторического общества совместно с Российским государственным архивом кинофотодокументов (РГАКФД); РОСФОТО; Мультимедиа Арт Музеем, Москва; Российским фондом культуры, ТАСС, Российским историческим обществом, Россотрудничеством и Музеем Победы представляют проект на основе уникальных

фотографий времен Великой Отечественной войны. Есть фото из личных семейных архивов, можно отправить фото своих родных.

[образывойны.рф/tags](#)

↳ По тегам.

[образывойны.рф/cases](#)

↳ Раздел фото из ЦА МО.

**41. [militera.lib.ru/research/0/pdf/sb\\_sozhzhyonnye-syola.pdf?fbclid=IwAR3K0A74UPnpZcuXZHyt0A2Yav13MmZduRzmM7YS9xZtjuy0zQUPqmL0s6A](#)**

Аннотированный указатель «Сожжённые села. Украина под нацистской оккупацией, 1941–1944 гг.»

**42. [Живаядеревня.рф](#)**

«Живая деревня» — мемориальный проект о сожжённых деревнях России в годы Великой Отечественной войны с целью создания общественного архива уничтоженных фашистскими оккупационными войсками населённых пунктов на территории современной России в период Великой Отечественной войны.

**43. [tsdavo.gov.ua/neprochytani-lysty-z-naczystskoyi-nevoli/?fbclid=IwAR339G5z6auWlzCkrB6h9-XSZ-CBUpjQ2oYRo4-8rnh4LAWDebj4-IIWd0Q](#)**

База с возможностью поиска онлайн «Непрочитанные письма из нацистского плена» домой, к родным от оstarбайтеров. Письма хранятся в Центральном государственном архиве высших органов власти Украины. Архив готов предоставить копии писем всем потомкам этих людей бесплатно.

**44. [redcross.by/tracing-service/?fbclid=IwAR2AXKNOXY1honHvHHS\\_5impl1LILFQqWEMQxhW-Y-G3-qo2ftiGI1ZDtnQ](#)**

Служба розыска Белорусского Общества Красного Креста. Выяснение сохранности мест захоронений людей, погибших в годы Второй



Тетрадь, которую ты, читатель, держишь в руках, создана на личные средства нашей команды. Нам нужна твоя поддержка, чтобы и дальше популяризировать генеалогию и издать первый в России учебник военного поиска, который поможет тысячам людей. **Скажи нам: «СПАСИБО»!**

Сбербанк

2202 2018 6986 3882

Альфа-Банк

4584 4328 1816 8693

Тинькофф

5536 9138 0677 8755

ЮMoney (Яндекс.Деньги)

410011434830406

PayPal

dombaisaglara@yandex.ru

мировой войны, получение подтверждения о пребывании на принудительных работах или в концлагерях. Формы анкет прикреплены.

45. [medal.spbarchives.ru/search?fbclid=IwAR2qYJn8j9XgMbV4MEWuJ\\_IYtHdRo-35PGvyQR3h0mZv9deQU2JlkuSGFQA](http://medal.spbarchives.ru/search?fbclid=IwAR2qYJn8j9XgMbV4MEWuJ_IYtHdRo-35PGvyQR3h0mZv9deQU2JlkuSGFQA)

База онлайн: поиск награждённых лиц медалью «За оборону Ленинграда».

46. [evacuation.spbarchives.ru](http://evacuation.spbarchives.ru)

Сведения для наполнения базы данных взяты из архивных документов, хранящихся в ЦГА СПб в фонде Городской Эвакуационной комиссии (списки на эвакуацию, картотека на эвакуированных и реэвакуированных лиц). В базу внесены данные более чем на 800 тысяч эвакуированных.

47. [lenww2.ru](http://lenww2.ru)

Захоронения и воинские памятники, расположенные на территории современных г. Санкт-Петербурга и Ленинградской области, посвящённые Великой Отечественной войне 1941–1945 гг., а также войнам и вооружённым конфликтам 1936–1945 гг. Доступен поиск по базе онлайн.

48. [victory.rusarchives.ru](http://victory.rusarchives.ru)

Список федеральных и региональных архивов России (с прямыми ссылками и описанием коллекций фото- и кинодокументов периода Великой Отечественной войны).

49. [www.rkka.ru](http://www.rkka.ru)

Военно-топографические карты с боевой обстановкой (по периодам войны и операциям), описание боевых операций Второй мировой войны, справочник военных сокращений (а также уставы, наставления, директивы, приказы и личные документы военного времени).

50. [electro.nekrasovka.ru/editions/24](http://electro.nekrasovka.ru/editions/24)

Электронекрасовка: журналы и газеты на сайте библиотеки им. Н. А. Некрасова.

51. [library.karelia.ru/Resursy/Izdaniya\\_NB\\_RK/E\\_lektronnye\\_kollekcii/Kollekcija\\_raj\\_onnyh\\_gazet\\_vennyh\\_let\\_Respubliki\\_Karelija](http://library.karelia.ru/Resursy/Izdaniya_NB_RK/E_lektronnye_kollekcii/Kollekcija_raj_onnyh_gazet_vennyh_let_Respubliki_Karelija)

Коллекция районных газет военных лет Республики Карелия.

52. [library.tversu.ru/component/content/category/124-zhurnaly-i-gazety-perioda-velikoj-otechestvennoj-vojny.html?Itemid=494](http://library.tversu.ru/component/content/category/124-zhurnaly-i-gazety-perioda-velikoj-otechestvennoj-vojny.html?Itemid=494)

Журналы военного времени на сайте Тверского государственного университета.

[pskovbook.ru/collections/44-velikaya-otechestvennaya-vojna-1941-1945-gg/94-ww2-periodic](http://pskovbook.ru/collections/44-velikaya-otechestvennaya-vojna-1941-1945-gg/94-ww2-periodic)

↳ Газеты и листовки, выходившие на временно оккупированной территории Псковщины в 1941–1944 гг.

53. [rf-poisk.ru/page/34](http://rf-poisk.ru/page/34)

Книги Памяти (по регионам России, с прямыми ссылками и аннотацией).

54. [vk.com/kobona\\_museum](http://vk.com/kobona_museum)

Военно-исторический музей «Кобона: Дорога жизни» (сбор информации для проекта «Бессмертный автобат — Дороги Жизни») Николай Миронов, Сергей Марков.

55. [otchestvort.prf](http://otchestvort.prf)

Объединение «Отечество»: алфавитные сведения о погибших в годы войны, чьи останки, обнаруженные в ходе поисковых работ, удалось идентифицировать, а также списки солдат эвакогоспиталей, Республика Татарстан.

56. [ru.stsg.de/cms/dokstelle/content/o-tsentre/tsentr-dokumentatsii](http://ru.stsg.de/cms/dokstelle/content/o-tsentre/tsentr-dokumentatsii)

Сведения о погибших в плену на территории Германии.

57. [www.permgaspi.ru](http://www.permgaspi.ru)

База данных на сайте Пермского государственного архива новейшей истории,



Тетрадь, которую ты, читатель, держишь в руках, создана на личные средства нашей команды. Нам нужна твоя поддержка, чтобы и дальше популяризировать генеалогию и издать первый в России учебник военного поиска, который поможет тысячам людей. **Скажи нам: «СПАСИБО!»**

Сбербанк

2202 2018 6986 3882

Альфа-Банк

4584 4328 1816 8693

Тинькофф

5536 9138 0677 8755

ЮMoney (Яндекс.Деньги)

410011434830406

PayPal

dombaisaglara@yandex.ru

включающая в себя основные биографические сведения на бывших военнослужащих Красной армии (уроженцев Пермского края или призванных на воинскую службу с территории Прикамья), которые во время Великой Отечественной войны попали в окружение и (или) в плен к противнику, а после возвращения на родину проходили специальную государственную проверку (фильтрацию).

[www.permgaspi.ru/db/finland](http://www.permgaspi.ru/db/finland)

↳ «Книга Памяти Финляндия. 1939–1940 гг. База данных военнослужащих, призванных из Молотовской области, погибших в ходе советско-финляндской войны».

**58. [kronos.narc.fi/index\\_rus.html](http://kronos.narc.fi/index_rus.html)**

База данных исследовательского проекта «Судьбы военнопленных и интернированных в Финляндии 1939–1955 гг.». Содержит информацию о военнопленных, погибших во время войны между Финляндией и Советским Союзом в 1939–1940 гг. на территории Финляндии, а также о гражданских лицах, погибших в лагерях восточной Карелии в 1941–1944 гг.

**59. [martyrology.org.ua](http://martyrology.org.ua)**

Новый поисковый портал Украины на базе Документального фонда Национального музея истории Украины во Второй Мировой войне, который начал пополняться.

[vbz.martyrology.org.ua/contacts](http://vbz.martyrology.org.ua/contacts)

↳ Анкета на разыскиваемого.

[vbz.martyrology.org.ua/necropolis/ukraine/kyiv](http://vbz.martyrology.org.ua/necropolis/ukraine/kyiv)

↳ База воинских захоронений (списки — Украина, Норвегия, Россия, Франция, Германия).

**60. [ost-west.memo.ru](http://ost-west.memo.ru)**

«Списки угнанных» — проект по сбору и публикации списков остарбайтеров.

**61. [victims.rusarchives.ru](http://victims.rusarchives.ru)**

Интернет-проект «Преступления нацистов и их пособников против мирного населения СССР в годы Великой Отечественной войны 1941–1945 гг.» Представлены архивные документы и свидетельства бесчеловечных преступлений нацистов и их пособников, совершённые в отношении мирного населения СССР, женщин, детей, стариков, испытавших все тяготы и ужасы оккупационного режима.

[victims.rusarchives.ru/kniga-pamyati](http://victims.rusarchives.ru/kniga-pamyati)

↳ «Книга Памяти» содержит около 25 тысяч имён погибших мирных жителей.

**62. [rg.ru/zvezdy\\_pobedy](http://rg.ru/zvezdy_pobedy)**

Поисковая база на сайте «Российской Газеты» содержит подтверждённые сведения о 65 843 орденах и медалях, которые не были вручены участникам войны.

**63. [www.polk.ru/novosti](http://www.polk.ru/novosti)**

Проект «Забывтый полк» (новости поисковых отрядов, заявки, форум).

[www.polk.ru/nagrada-ishhet-geroja](http://www.polk.ru/nagrada-ishhet-geroja)

↳ Список неврученных наград ветеранам.

**64. [yvng.yadvashem.org](http://yvng.yadvashem.org)**

Центральная База данных имён жертв Холокоста. Сведения о евреях, погибших во время Второй мировой войны и сведения из карточек эвакуации евреев в СССР.



Проект  
**РОДОДРЕВО**

**Наталья Латомина**  
Исследователь родословной

Контакты

<http://rododrevo.tilda.ws>

[rododrevo.pro@gmail.com](mailto:rododrevo.pro@gmail.com)

Я ищу и нахожу!

Соцсети

[@rododrevopro](https://vk.com/rododrevopro)

[@rododrevo](https://www.instagram.com/rododrevo)

Проект "РодоДрево"

Я могу помочь в:

- + поиске актовых записей в ЗАГСax;
- + поиске архивных дел репрессированных (запросы в МВД, ФСБ);
- + поиске вылатных дел в ПФР;
- + поиске паспортной формы 1П в УФМС;
- + поиске архивных документов через запросы в учреждения и архивы;
- + очном поиске в архивах Свердловской области (ГАСО, ГААОСО и др.);
- + поиске на сайте FamilySearch;
- + построении родословного древа;
- + созданию семейного архива;
- + систематизации полученной информации.

65. [www.ushmm.org/ru](http://www.ushmm.org/ru)  
Сайт Мемориального музея Холокоста США. Содержит публикации и базы данных, ведёт просветительскую работу. Есть раздел на русском языке.  
[www.ushmm.org/ru/registry](http://www.ushmm.org/ru/registry)  
↳ Отдел регистрации лиц, переживших Холокост, имени Бенджамина и Владки Мид.
66. [www.pobeda1945.su/forum](http://www.pobeda1945.su/forum)  
Портал о фронтовиках: поиск по базе онлайн.  
[www.pobeda1945.su/allburial](http://www.pobeda1945.su/allburial)  
↳ База воинских захоронений (СССР и другие страны).
67. [forum.ioh.pl/viewforum.php?f=52](http://forum.ioh.pl/viewforum.php?f=52)  
Исторический форум Польши, ветка по Второй Мировой войне.
68. [www.antik-war.lv](http://www.antik-war.lv)  
Военно-исторический форум «ANTIK-WAR» в Латвии (поисковый отряд «Орден»).
69. [www.poisk-pobeda.ru/forum](http://www.poisk-pobeda.ru/forum)  
Форум поискового отряда «Победа».  
[www.poisk-pobeda.ru/forum/index.php?topic=556.0](http://www.poisk-pobeda.ru/forum/index.php?topic=556.0)  
↳ Братские могилы и кладбища Великой Отечественной войны на территории современной Латвии.
70. [www.diving.ee](http://www.diving.ee)  
Организация «Otsing» («Поиск»), Эстония, Игорь Седунов.
71. [www.osk.at/de/home](http://www.osk.at/de/home)  
Австрийский Чёрный Крест: отвечает за достойное создание военных кладбищ и других военных захоронений для представителей всех наций и вероисповеданий, могил жертв политических и расовых преследований со времен Второй мировой войны, а также заботу о них и содержание военных захоронений до или после Первой мировой войны.  
[www.osk.at/de/kriegsgraeber](http://www.osk.at/de/kriegsgraeber)  
↳ Фото и информация о воинских захоронениях. Запрос можно писать на русском языке.
72. [www.russianaustria.com/forum/forum9-ishchu-cheloveka-v-avstrii.html](http://www.russianaustria.com/forum/forum9-ishchu-cheloveka-v-avstrii.html)  
Русский форум Австрии по поиску места захоронения солдат.
73. [poisksvoih.ru/index.php?sid=66997b485fe1997a02ef66a0f2fac323](http://poisksvoih.ru/index.php?sid=66997b485fe1997a02ef66a0f2fac323)  
Форум по поиску пропавших без вести, судеб военнопленных, воинских захоронений.
74. [demjanskij-kotel.blogspot.com/2011/07/245.html](http://demjanskij-kotel.blogspot.com/2011/07/245.html)  
Северо-Западный фронт: Демянский котел (фотографии, документы).
75. [militera.lib.ru](http://militera.lib.ru)  
Военная литература, мемуары, дневники.
76. [www.bdsa.ru](http://www.bdsa.ru)  
Боевые действия Красной армии в ВОВ (карты, донесения, база дивизий).
77. [www.kremnik.ru](http://www.kremnik.ru)  
Форум по поиску пропавших без вести.  
[www.kremnik.ru/node/422419](http://www.kremnik.ru/node/422419)  
↳ Имена из солдатских медальонов (в 6-и томах, 2005–2013 гг.).
78. [jmemory.org/page0.html](http://jmemory.org/page0.html)  
Электронная Книга Памяти воинов-евреев, павших в боях с нацизмом.
79. [www.glory.rin.ru](http://www.glory.rin.ru)  
Аллея славы (фронтовые письма, солдатские медальоны, истории очевидцев).



Тетрадь, которую ты, читатель, держишь в руках, создана на личные средства нашей команды. Нам нужна твоя поддержка, чтобы и дальше популяризировать генеалогию и издать первый в России учебник военного поиска, который поможет тысячам людей. Скажи нам: «СПАСИБО»!

Сбербанк

2202 2018 6986 3882

Альфа-Банк

4584 4328 1816 8693

Тинькофф

5536 9138 0677 8755

ЮMoney (Яндекс.Деньги)

410011434830406

PayPal

dombaisaglara@yandex.ru



80. [ponyrimuseum.ucoz.ru](http://ponyrimuseum.ucoz.ru)  
Сайт и форум музея Курской Битвы.
81. [www.soviet-posters.chat.ru](http://www.soviet-posters.chat.ru)  
Советские плакаты времен войны.
82. [www.facebook.com/groups/934777446564889](http://www.facebook.com/groups/934777446564889)  
Поиск воинов Казахстана, пропавших без вести в ВОВ.
83. [www.sovmusic.ru/period.php?gold=yes&period=4](http://www.sovmusic.ru/period.php?gold=yes&period=4)  
Коллекция военных песен, а также речей вождей.
84. [wwii-soldat.narod.ru/galer.htm](http://wwii-soldat.narod.ru/galer.htm)  
Биографические сведения ветеранов войны — героев, орденосцев, активистов ветеранского движения.
85. [shmyrev.museum.by/node/33938](http://shmyrev.museum.by/node/33938)  
Содержатся базы данных «Книга Памяти районов Витебской области» и «Воинские захоронения районов Витебской области».
86. [crimea-front.ru/books](http://crimea-front.ru/books)  
Книги Памяти: Крым.
87. [memory-book-uzb.com](http://memory-book-uzb.com)  
Книга Памяти Узбекистана.
88. [nbdx.ru/e\\_lib/knigi\\_Pamjati.aspx](http://nbdx.ru/e_lib/knigi_Pamjati.aspx)  
Книги Памяти Хакасии.
89. [wunderwaffe.narod.ru](http://wunderwaffe.narod.ru)  
История мировых войн (справочники, книги).  
[wunderwaffe.narod.ru/WeaponBook/Fleet.htm](http://wunderwaffe.narod.ru/WeaponBook/Fleet.htm)  
↳ Книги о флоте.  
[wunderwaffe.narod.ru/WeaponBook/Avia/Avia.htm](http://wunderwaffe.narod.ru/WeaponBook/Avia/Avia.htm)  
↳ Книги об авиации.
90. [www.facebook.com/groups/934777446564889](http://www.facebook.com/groups/934777446564889)  
Одна из крупнейших активных групп по поиску судеб солдат ВОВ (модератор Александр Снитко, Беларусь).
91. [vk.com/flotilla](http://vk.com/flotilla)  
Группа объединяет всех людей, кому интересна история создания речных и озерных военных флотилий в довоенный период, их формирование и участие во Второй Мировой войне, а так же их послевоенная судьба (Администратор Сергей Гафаров).
92. [www.facebook.com/groups/387923594561813](http://www.facebook.com/groups/387923594561813)  
Поисковое движение Кыргызстана «Наша Победа-Биздин Жениш» 1941–1945 гг. (Администратор Светлана Лаптева).
93. [polk.inter.ua](http://polk.inter.ua)  
Проект телеканала Интер «Наш полк».  
[polk.inter.ua/ru/monuments](http://polk.inter.ua/ru/monuments)  
↳ Фотографии памятников.  
[polk.inter.ua/ru/polk](http://polk.inter.ua/ru/polk)  
↳ База онлайн (можно внести информацию про своего солдата).
94. [www.polkmoskva.ru/veteran\\_search](http://www.polkmoskva.ru/veteran_search)  
Бессмертный полк. Москва. Электронная Книга Памяти (поиск по базе онлайн).
95. [sovjet-ereveld.nl/557-2/?lang=ru](http://sovjet-ereveld.nl/557-2/?lang=ru)  
Фонд «Советское Поле Славы» (Ремко Рейдинг, Голландия).  
[netherlands.mid.ru/documents/22235492/27146596/Russisch+Ereveld\\_1.pdf/99db33b3-7f40-43dc-8472-07e958b61eb7](http://netherlands.mid.ru/documents/22235492/27146596/Russisch+Ereveld_1.pdf/99db33b3-7f40-43dc-8472-07e958b61eb7)  
↳ Учетная карточка воинского захоронения со списками солдат.



Тетрадь, которую ты, читатель, держишь в руках, создана на личные средства нашей команды. Нам нужна твоя поддержка, чтобы и дальше популяризировать генеалогию и издать первый в России учебник военного поиска, который поможет тысячам людей. **Скажи нам: «СПАСИБО»!**

Сбербанк

2202 2018 6986 3882

Альфа-Банк

4584 4328 1816 8693

Тинькофф

5536 9138 0677 8755

ЮMoney (Яндекс.Деньги)

410011434830406


PayPal

dombaisaglara@yandex.ru

96. [vk.com/ninovoenkomat](https://vk.com/ninovoenkomat)  
Проект «Военкомат» (Нижегородская область). Оцифровка архивных документов Нижегородского края (Михаил Болоничев).
97. [Безсрокадавности.рф/pdf](https://bezсрокадавности.рф/pdf)  
Проект «Без срока давности»: архивные документы о преступлениях нацистов и их пособников, подтверждающие факт геноцида против мирного населения на оккупированной территории РСФСР в годы Великой Отечественной войны.
98. [www.warmuseum.kiev.ua/ua/projects/search/?fbclid=IwAR1p2SKT8X-GP59IHWos-bG4eGc0ZIFD\\_V9LufzJlssVUDY9qAsEQPDq6PM](http://www.warmuseum.kiev.ua/ua/projects/search/?fbclid=IwAR1p2SKT8X-GP59IHWos-bG4eGc0ZIFD_V9LufzJlssVUDY9qAsEQPDq6PM)  
Конверты писем военных лет.  
Проект «Непрочитанные письма 1941-го...» Национального Музея истории Украины во Второй Мировой войне.
99. [drive.google.com/file/d/12d-UQkHchx39US9cdwKQtK6915n6SLxq/view](https://drive.google.com/file/d/12d-UQkHchx39US9cdwKQtK6915n6SLxq/view)  
25 баз от Натальи Сарченко, юриста, генеалога.  
[geneoschool.com/vov](https://geneoschool.com/vov)  
↳ Пошаговая инструкция для новичков-потомков, которые хотят найти своих предков — участников Великой Отечественной войны.
100. [местопамяти.история.рф](https://местопамяти.история.рф)  
Расположение воинских мемориалов, захоронений и т. д. В том числе, там, где есть стелы со списками павших. В отдельных случаях на фото можно эти списки разглядеть.
101. [voin.russkie.org.lv/vov\\_pam.php](http://voin.russkie.org.lv/vov_pam.php)  
[voin.russkie.org.lv/albom1972.php](http://voin.russkie.org.lv/albom1972.php)  
Ресурс по поиску братских могил, который поддерживает с 2006 года Русское Общество в Латвии.
102. [mostpamyati.ru](https://mostpamyati.ru)  
Проект Памяти посвящен семьям земляков Пермского края, советских военнопленных, погибших в лагерях Нижней Саксонии. Немецкая сторона предоставила список из 480 фамилий солдат, уроженцев края.
103. [rod-story.ru/2mv](https://rod-story.ru/2mv)  
Записи прямых эфиров марафона «7 дней до победы» (май 2018 г.)
- от генеалогического образовательного проекта «Знай наших» Елены Бурцевой.
104. [drive.google.com/file/d/10vJa1mydARKgZPiK9X9gaPZgyT22LuJR/view](https://drive.google.com/file/d/10vJa1mydARKgZPiK9X9gaPZgyT22LuJR/view)  
Книга Елены Брозовской (Instagram: @textbomba) с полезными ссылками по военному поиску.
105. [www.russkaya-armia.ru](http://www.russkaya-armia.ru)  
«Армия Отечества» — многотомное справочное издание о происхождении и составе Красной, Советской и Российской армий. И. И. Ивлев.
106. [russianmemory.ru/moi-knigi](http://russianmemory.ru/moi-knigi)  
Книги Виталия Семёнова для бесплатного скачивания.
107. [vk.com/doc-167219512\\_542504552](https://vk.com/doc-167219512_542504552)  
Памятка от Виталия Семёнова «Как организовать ячейку по обработке военно-исторических документов военных комиссариатов на местах и зачем это нужно?»
108. **50 видеолекций фестиваля «ГенЭкспо «Все грани памяти»**, посвящённого Великой Отечественной войне.  
8 мая:  
[www.youtube.com/watch?v=ToAS7hs90qY](https://www.youtube.com/watch?v=ToAS7hs90qY)  
9 мая:  
[www.youtube.com/watch?v=mKdqq2EYNbQ](https://www.youtube.com/watch?v=mKdqq2EYNbQ)  
10 мая: часть 1:  
[www.youtube.com/watch?v=riy7qLJggOE](https://www.youtube.com/watch?v=riy7qLJggOE)  
10 мая: часть 2:  
[www.youtube.com/watch?v=pJvnLuGiggA](https://www.youtube.com/watch?v=pJvnLuGiggA)
109. **Запись «ГенЭкспоРеалити. БЕЗВЕСТИ»**, посвящённое розыску пропавших без вести участников Великой Отечественной войны.  
Часть 1:  
<https://youtu.be/mNlgxKmBjyE>  
Часть 2:  
<https://youtu.be/48UZHG3FNGk>

## ПРОВЕРОЧНЫЙ БЛОК

Для проверки полученных знаний решите кроссворд



Кроссворд по блоку А-В —  
Сыроквашина Ирина

### ПО ВЕРТИКАЛИ:

1. Подразделение в кавалерии, соответствующее роте в пехоте.
2. Военнослужащий, призванный на небоеые должности.
4. Нашивка на воротнике форменной одежды, знак различия званий и родов войск до введения погон в 1942—1943 гг.
6. Воинское подразделение между батальоном и бригадой. Воинское подразделение, которым командовал красный командир из известной песни о Щорсе.
8. Основной род войск в сухопутных войсках. Род войск из песни Б. Окуджавы «Бери шинель, пошли домой!».
10. Низшее тактическое подразделение в армии.
11. Строгий порядок взаимоотношений между высшими и низшими чинами в армии.
13. Воинское звание солдата младшего командного состава.
14. Высший разряд воинских званий. Звание, о котором, по мнению Суворова, плохой солдат не мечтает.
15. Подразделение в артиллерии, соответствующее роте в пехоте. Подразделение в артиллерии, которым командовал «Батяня» в песне группы «Любэ».
17. Название ротного командира.

### ПО ГОРИЗОНТАЛИ:

3. Учреждение, занимающееся обеспечением армии личным составом. Орган местного военного управления, ответственный за военно-мобилизационную работу.
5. Общевоинской закон. Замена уголовному и гражданскому кодексу для военнослужащего.
7. Учащийся военного училища.
9. Военно-учетная специальность под № 26, которую старались получить перед армией.
12. Старшее офицерское звание, к которому в одной из песен прикреплено слово «настоящий».
14. Отборная, привилегированная часть войск.
16. Звание младшего командира, провожающего солдат до ворот в выходной день в известной песне, появившейся через 30 лет после Победы.

### ЧТО ЕЩЁ ПОЧИТАТЬ НА ЭТУ ТЕМУ?

- ◆ И. И. Ивлев «...А в ответ тишина — он вчера не вернулся из боя!»
- ◆ Е. Н. Агафонов «Научись помнить: методическое пособие» — Казань: Логос-Пресс, 2020. — 208 с.

Обе книги доступны бесплатно в интернете.

## Кто трудился над созданием Тетради:

---

### Авторы-составители:

Виталий Семёнов (ВВС), Алина Акоефф, Алексей Кислицын,  
Юлия Буланцева, Ирина Белецкая, Ирина Сыроковашина

### Дизайнеры:

Александра Баташкова, Евгения Иванченко

### Команда «ГенЭкспо»:

Анжела Абушеева	Мария МаксUTOва
Константин Анфилогов	Ольга Межуева
Александра Бодылева	Сергей Можжев
Светлана Дятлова	Наталья Порабова
Марина Зускович	Екатерина Суворова
Ирина Зяблова	Евгения Хворостянова
Наталья Латотина	Михаил Шевелёв






---

### Сайт проекта:

[www.genexpo.pro](http://www.genexpo.pro)

#ГенЭкспо  
#genexpo  
#Genealogy  
#родословная

### Социальные сети проекта «ГенЭкспо»:

 Facebook: [www.facebook.com/genexpo.pro](http://www.facebook.com/genexpo.pro)  
 ВКонтакте: [www.vk.com/genexpo](http://www.vk.com/genexpo)  
 YouTube-канал: [www.youtube.com/c/GenExpo](http://www.youtube.com/c/GenExpo)  
 Одноклассники: [www.ok.ru/genexpo2020](http://www.ok.ru/genexpo2020)  
 Инстаграм: [www.instagram.com/genexpo2020](http://www.instagram.com/genexpo2020)

---

Любое копирование и использование тетради редакцией разрешено.

По всем вопросам пишите: [uranopolis@bk.ru](mailto:uranopolis@bk.ru)



Тетрадь, которую ты, читатель, держишь в руках, создана на личные средства нашей команды. Нам нужна твоя поддержка, чтобы и дальше популяризировать генеалогию и издать первый в России учебник военного поиска, который поможет тысячам людей. Скажи нам: «СПАСИБО»!

Сбербанк

2202 2018 6986 3882

Альфа-Банк

4584 4328 1816 8693

Тинькофф

5536 9138 0677 8755


ЮMoney (Яндекс.Деньги)

410011434830406

PayPal

dombaisagara@yandex.ru





[WWW.FAMILY-TRADITION.RU](http://WWW.FAMILY-TRADITION.RU)

[СЕМЕЙНАЯ-ТРАДИЦИЯ.РФ](http://СЕМЕЙНАЯ-ТРАДИЦИЯ.РФ)

