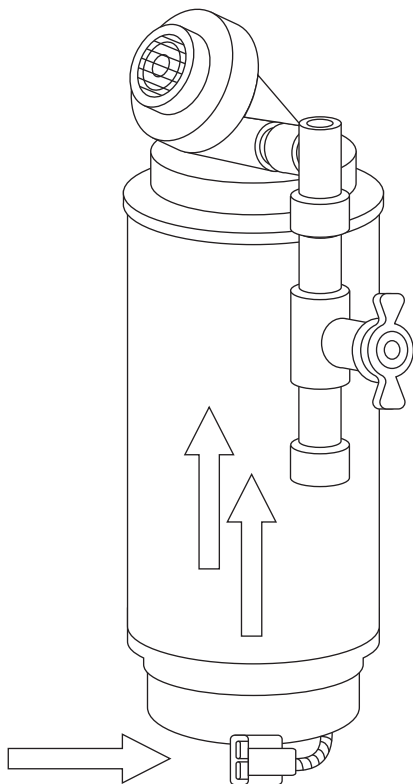




НАБОР ДЛЯ ПОДКЛЮЧЕНИЯ НАГРЕВАТЕЛЯ

FFH-24 KIT



Комплект для подключения подогрева штатного фильтра влажнотделителя буровой установки Zoomlion ZR-185 и аналогичных по исполнению.

Данный комплект предназначен для подключения подогрева колбы штатного фильтра осушителя мощностью до 250Вт.
с напряжением бортовой сети 24 Вольта.

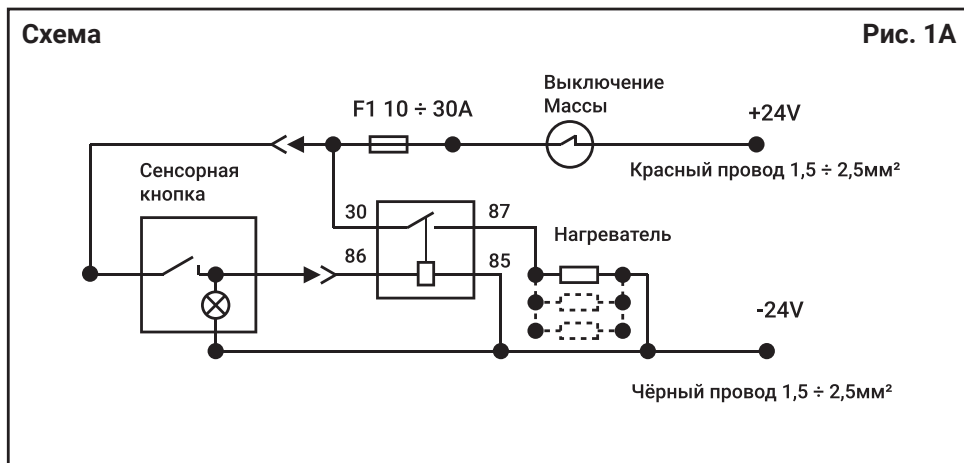
В состав комплекта входит: Готовый жгут проводов с реле, болт, гайка, шайба, мотом - стяжка пластиковый, наклейки.

Данный комплект позволяет управлять вкл / выкл нагревателя при включенной массе вне зависимости от работы двигателя.

Тех. характеристики

Номинальное напряжение: 24В
Макс. ток коммутации: 10А

Гарантийный срок - 1 год с момента продажи при условии соблюдения потребителем правил эксплуатации комплекта, отсутствия признаков вскрытия и нарушения внешнего вида реле, наличия штампа продавца и даты продажи.



Инструкции по монтажу и эксплуатации

1.1 Закрепить реле под штатным выключателем “массы” как показано на **Рис. 2А**, черный провод с петлёй закрепить на корпус установки обеспечить надежное эл. соединение.

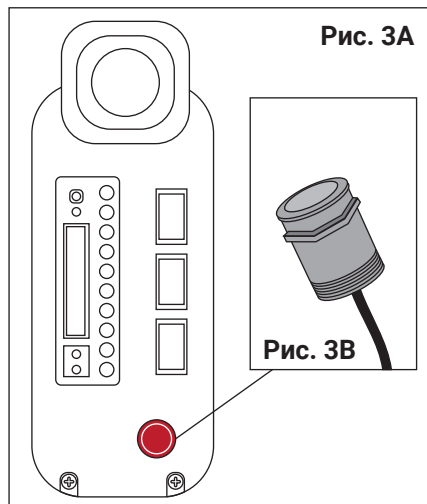
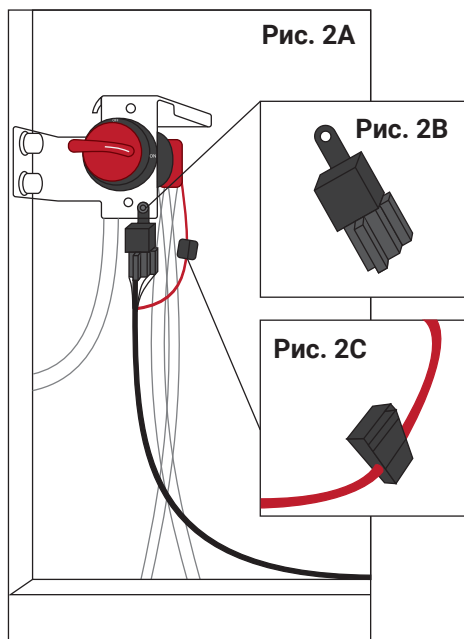
1.2 Проложить и закрепить хомутами стяжками косу эл. проводки к фильтру осушителю по левой стороне буровой установки, вдоль косы штатной эл. проводки. Провод с петлёй чёрного цвета закрепить в удобном месте болтом из комплекта или имеющимся штатным на корпус установки обеспечить надежное эл. соединение.

Подключить разъём к фильтру осушителю.

1.3 Косу кнопки проложить в переднюю часть установки по левой стороне и завести в кабину оператора.

1.4 Просверлить отверстие **22мм.** под сенсорную кнопку. (место установки кнопки показано на **Рис. 3А**). Закрепить кнопку на панели и соединить с разъемом косы.

1.5 Подключить плюсовой провод красного цвета с предохранителем, на прерываемый контакт выключателя “массы” (**Рис.2С**).



Адрес изготовителя:
г. Санкт - Петербург, ЛО, Всеволожский р-н, гп Янино - 1, ул. Шоссейная д.51 .