

ЖУРНАЛЬЧИК

В номере:

Так мы живем

Ура! Каникулы!

Наши конкурсанты

Наши друзья

Праздники в Центре

Наши кружки

Своими руками

Медицинская страничка

Страничка психолога

Наш вернисаж

Необычное и невероятное

Это модно...

С Днем рождения!

ОСЕНЬ, 2016



Ежеквартальный (сезонный)
журнал о жизни, работе, творчестве
воспитанников и сотрудников Яровского
центра помощи детям.

ОСЕНЬ 2016 г.

Издатель:

КГБУ «Яровской центр помощи
детям, оставшимся без попечения
родителей»

E-mail: detdom.yaa@mail.ru

Главный редактор:

Юлия Пивоварова, педагог-организатор

Редакционная коллегия:

Виктория Зинченко

Игорь Новиков

Виктория Позднякова



Победители конкурса рисунков с
сотрудниками СПСЧ-61



Участники открытого занятия А.В. Радыш

Так мы живем

Путешествие в профессии.....3

Выставка «Я ищу маму».....4

Противопожарные правила знаем и
исполняем.....5

Развиваем родственные отношения.....6

Ура! Каникулы!

Осенние каникулы – 2016.....7

Наши конкурсанты

Конкурс рисунков и эссе ко Дню Матери.9

Наши друзья

Гости из Кулунды.....10

Праздники в Центре

День Матери.....11

Наши кружки

«Оригами».....13

«Волшебные краски».....14

Своими руками

Декоративные бутылки.....15

Пирожное «Рафаэлло» за час.....16

Медицинская страничка

Профилактика гриппа.....17

Страничка психолога

Как подготовиться к экзаменам (для вас-
выпускники).....18

Наш вернисаж

Красота осени в картинах русских
художников.....19

Необычное и невероятное

Самые необычные здания в мире.....20

Это модно...

Молодежная мода. Сезон ОСЕНЬ-2016...21

С Днем рождения!.....22

Путешествие в профессии

1 сентября в Центре состоялось открытое аттестационное мероприятие, посвященное Дню Знаний. Наши ребята вместе с педагогами «отправились» в путешествие по стране Профессий на виртуальном самолете. Участники объединились в две команды: «Мастера» и «Профессионалы». «В полете» встретились конкурсы, викторины, загадки, преодолевая эти препятствия, за правильные ответы, ребята получали жетоны. В завершении игры, ждал сюрприз: презентация-загадка: дети должны были отгадать – представитель какой профессии пришел к нам в гости.



Итоги таковы: с перевесом в пять очков победу одержала команда «Профессионалов». Девчонки обеих команд получили грамоты и сладкий приз – торт, который сами же и приготовили.

Благодарим за помощь в оформлении зала куклами «Ученик» и «Ученица» из воздушных шаров Юлию Михайловну Кривенко и Тамару Николаевну Жевно за участие в мероприятии.



Отгадали... С кулинарным конкурсом к нам пришла наша шеф-повар Тамара Николаевна Жевно.

*Педагог-организатор Ю.В.
Пивоварова,
воспитатель С.А. Савелова*



Выставка «Я ищу маму»

Выставка продолжает своё путешествие по городам и районам нашего края.

6 октября 2016 года в Районном краеведческом музее в с. Бурла состоялась презентация выставки. На мероприятии присутствовало 18 человек: в числе которых, инспектор по опеке и попечительству Сапенова Г.С., секретарь КДН Гордзий С.Н., сотрудники Центра детского творчества: Трофимова Е.Г. и Санкина А.С., зав. отделом экономики редакции «Бурлинской газеты» Малышев П.Ю., председатель комитета по культуре района Ступко С.А., сотрудники музея Кузьмина Т.И. и Климук Я.А., замещающие родители.

Вниманию гостей были представлены социальные видеоролики, слайды с официальной информацией.

По окончании мероприятия специалисты нашего центра и специалист по опеке и попечительству Бурлинского района Сапенова Г.С., провели консультации по вопросам семейного устройства детей, оставшихся без попечения родителей.

Напоминаем, выставка организована по инициативе Главного управления образования и науки Алтайского края при поддержке благотворительного фонда «Катрен» в рамках реализации мер демографической политики в области развития семейного жизнеустройства детей, лишившихся родительского попечения.

Вопросы об усыновлении, опеке и создании приемной семьи можно задать по телефону: (3852) 29-86-08.

Кроме того, ознакомиться с информацией о детях, подлежащих семейному устройству, можно на сайтах «Счастливое детство – в семье» (<http://deti.educaltai.ru>), «Усыновление в России» Минобрнауки РФ (<http://usynovite.ru>), а также посмотреть Видеопаспорт Общероссийской информационно-поисковой системы для усыновителей (<http://videopassport.ru>).

До 7 ноября 2016 г. выставка работала в с. Бурла.

Юлия Пивоварова, руководитель Службы содействия устройству детей в семьи

Противопожарные правила знаем и исполняем

2016 год проходит как Год пожарной охраны. Наши друзья, сотрудники СПСЧ №61 г. Яровое пригласили к участию в конкурсе рисунков, который состоялся в начале октября. А 19 октября мы показывали, как умеем выполнять правила поведения при возникновении пожара. Теперь обо всем по-порядку...

Воспитанники Центра: Игорь Н., Влад М., Кристина С., Виолетта Ф., Сергей В., Данил Г., Настя Х., Саша и Коля О., Алена Г., Катя Ч., Вика и



Катя Ч. приняла активное участие в конкурсе детского художественного творчества, объявленном нашими шефами – сотрудниками СПСЧ-61 г. Яровое и посвященном Году пожарной охраны в России.

На конкурс было представлено 16 работ, в числе которых рисунки и



поделки в стиле «бумагопластика» на пожарную тематику.


Все участники были награждены грамотами и сладкими призами. Организаторы и администрация Центра выражают особую благодарность воспитателям – руководителям детских творческих работ: Юсуповой Н.А., Рыль С.А. и Мединской С.Н. Творческих успехов!



Юлия Пивоварова,
педагог-организатор

Развиваем родственные отношения

В нашем центре с сентября этого года реализуется дополнительная общеобразовательная программа художественно-эстетического направления «Декоративно-прикладное творчество». В рамках реализации программы проведен цикл занятий, цель которых не только в



создании определенного изделия, но и в развитии и укреплении родственных отношений между детьми - родственниками.

Педагог дополнительного образования, инструктор по труду А.В. Радыш провела цикл занятий по изготовлению игрушки - мобиль. Особенностью организации этих занятий стало то, что изготовлением игрушек занимались дети - родственники, организованные в пары. Педагог учила не только точно

соблюдать технологические требования к изготовлению изделия,



но и согласовывать свои действия друг с другом, договариваться, помогать друг другу.

Воспитанники получили положительный эмоциональный заряд в поддержании родственных отношений, когда старший помогает младшему, берет на себя исполнение более трудных заданий.

Изготовленными игрушками ребята приняли решение порадовать своего воспитателя, который болеет уже продолжительное время, украсить свою комнату, подарить бабушке, когда она придет в гости.



Алла Радыш,
инструктор по труду



Осенние каникулы - 2016

1 ноября нас посетили учащиеся школы № 12 г. Яровое со своим классным руководителем О.Е. Агеевой, и не просто так пришли в гости, а помогли восстановить «Русскую избу» после переезда в другое помещение. Девчонки помогли расставить экспонаты, накрыть русский народный стол, оформить кровать в русском стиле. Для них мы организовали посиделки с чаепитием.



в восторге! Спасибо Вам, большое, Вячеслав, за организацию этой встречи, активность и жизнерадостность Вашей команды!!!



4 ноября к нам в гости приехал вожатско-волонтерский отряд **«Искра»** под руководством Вячеслава Морозова, педагога дополнительного образования МБУДО «Центр

Эстафетную палочку волонтерского движения приняла Ксения Янцен. В костюме ростовой куклы «Микки-Мауса» приехала к нам с поздравительной программой ко Дню осеннего именинника. В подарок Вике П., Сергею В., Данилу Г., Насте Х., Кате З. изготовили коллективную поздравительную открытку, ребята приняли активное участие в конкурсах, предложенных

Ксенией. Большое спасибо за участие в жизни нашего Центра!



Совместными усилиями создавали поздравительную открытку

5 ноября состоялся военно-спортивный конкурс *«Мы – ваша надежда и опора»*, посвященный Дню народного единства, организатором которого был Константин Смолевский, инструктор по физической культуре нашего центра. В конкурсе приняли участие две команды: «Кеды» и «Ботинки». Ребята состязались в силе, ловкости, скорости, выносливости. Победу одержала команда «Кеды» с перевесом в 5 очков. Участники награждены грамотами и сладкими призами.



Юлия Пивоварова,
педагог-организатор

Конкурс рисунков и эссе на День Матери

18 октября в нашем центре был объявлен конкурс рисунков и эссе, для участия в котором были приглашены воспитанники нашего центра и приемные и опекунические семьи нашего Славгородского округа. Очень много работ пришло на конкурс, в нашем журнале хотим представить работы наших воспитанников.



Настя Ф.



Катя З.



Коля О.

Антонина Коваль, руководитель Службы
замещающих семей

Гости из Кулунды

*Все больше людей решают
заниматься волонтерской
деятельностью.
И это замечательно!*

Дети нуждаются в общении, внимании, заботе. Развивающие занятия, которые волонтеры проводят в нашем учреждении, помогают детям приобрести полезные навыки, развить важные качества характера и получить хорошие жизненные



ориентиры.

12 ноября к нам в гости приехали третьеклассники из общеобразовательной школы с. Кулунда, со своим классным руководителем Светланой Александровной. Ребята



приехали к нам с мини-концертом, солистом

вокальной группы был Лев А.. На наших ребят произвело впечатление знакомство с Кириллом, занимающимся тхэквондо. Мальчик продемонстрировал нам приемы этого вида спорта, которыми он владеет и показал короткий видеоролик показательного выступления в РДК с. Кулунды.

В завершении встречи Светлана Александровна, вместе с детьми, показала мастер-класс по изготовлению искусственного аквариума. Наши дети приняли активное участие в интересном занятии.

Приехали гости не с пустыми руками: привезли мягкие игрушки, машинки, детские книжки. Спасибо, вам большое за заботу и внимание!!!

Юлия Пивоварова,
педагог-организатор

День Матери

Среди многочисленных праздников, отмечаемых в нашей стране, День матери занимает особое место. Это праздник, к которому никто не может остаться равнодушным. В этот день хочется сказать слова благодарности всем Матерям, которые дарят детям любовь, добро, нежность и ласку.

25 ноября в нашем Центре состоялся праздник, посвященный Дню Матери «Я буду вечно прославлять ту женщину, чьё имя Мать».


Перед началом праздника гости посетили выставку работ, отправленных на конкурс рисунков и эссе «Я славлю женщину, имя



которой - Мать». Активное участие в конкурсе приняли дети из городов Яровое, Славгорода, с. Табуны.



На празднике победителям были вручены грамоты и памятные подарки. На праздничную программу были приглашены замещающие семьи с детьми из г. Яровое, Славгорода, с. Табуны, специалист по опеке и попечительству г. Яровое Г.В. Козлова.



В этот праздничный день много стихов и музыкальных подарков было исполнено воспитанниками Центра и гостями – учащимися 6 класса школы № 12 г. Яровое (классный руководитель О.Е. Агеева), сотрудником СПСЧ № 61 г. Яровое Еленой Мишановой.

На сцене выступали все – и воспитанники 8 лет, и самые старшие 15- летние. Для кого-то из детей это публичное выступление было впервые, но громкие аплодисменты, искренность и теплота, с которыми зрители встречали юных артистов, помогали им справиться с волнением.

Радость, смех, улыбки – праздник был наполнен этими атрибутами счастья, а потому никого не оставил равнодушным.





«Оригами»

Маг, что придумал бумагу цветную
Красную, желтую и голубую,
Верил наверно, что смогут ребята
Сделать фигурку из разных квадратов.
Эти фигурки на всем белом свете.
Знали лишь только японские дети

В этом году начала вести кружок «Оригами», на котором воспитанники не только получают готовые знания, но и добывают нужную информацию сами, работая с компьютером.



Сделала первые шаги на пути овладения удивительным искусством и предложила своим воспитанникам попробовать вместе со мной изучить технику «оригами»!

Оригами (перевод с японского – «сложенная бумага») – это японское искусство складывания бумаги.

В своей работе я использую следующие методики: Соколова С. В. «Оригами для дошкольников», методическое пособие Долженко Г. И. «100 оригами».



Работу с детьми по данному направлению организую через игровую и познавательно - речевую деятельность.

Таким образом, целью работы является не складывание как можно большего количества разнообразных фигурок, а воспитание и развитие у детей целого ряда способностей и навыков, совершенствуя технику «оригами».

Елена Милашенко,
руководитель кружка «Оригами»

«Волшебные краски»

Каждый ребенок любит рисовать. Программа нашего кружка направлена на то, чтобы через изобразительное искусство приобщить детей к творчеству.



Главным результатом реализации программы является создание



каждым обучающимся своего оригинального продукта, а главным критерием оценки обучающегося является не столько его талантливость, сколько его способность трудиться, способность упорно добиваться достижения нужного результата, ведь овладеть всеми секретами изобразительного искусства может каждый ребёнок.

Дети познакомятся с разнообразием традиционных и нетрадиционных способов рисования, их особенностями, многообразием материалов, используемых в рисовании, научатся на основе полученных знаний создавать свои рисунки.

В процессе занятий дети узнают, что такое «граттаж», «пуантилизм», «монотипия». Изучая тему «Узор и орнамент», испытают себя в роли ремесленника, расписывая предметы русского быта хохломской росписью.



Юлия Пивоварова,
руководитель кружка «Волшебные краски»

Декоративные бутылки

Чтобы создать декоративные бутылки с крупой нам понадобится:

- стеклянная бутылка оригинальной или традиционной формы
- различная крупа: гречка, рис, пшено, перловка, горох, фасоль, семена подсолнуха
- лейка, можно сделать из бумаги
- шпагат
- мешковина
- клей ПВА

Бутылку тщательно промыть, очистить от всех этикеток.



Просушить. Подготавливаем крупу. Прокалить каждую крупу в духовке, чтобы не завелись жучки. Остудить, рассыпать ее по разным тарелкам.

Это может быть гречка, рис, пшено, перловка, горох, фасоль, кукуруза. В бутылку вставляем лейку, и слоями насыпаем крупу, можете



положить бутылку набок, тогда крупа будет красиво сыпаться под углом! Крупу можно чередовать по цвету, начиная от светлых круп и переходя к темным, или по размеру - от крупной к мелкой. Заполнив всю бутылку, постукиваем по столу для уплотнения крупы. Досыпаем. Можно залить растительным маслом. Закрываем пробкой, и оформляем горлышко шпагатом или мешковиной.

Это отличный подарок, сувенир для друзей, родственников.

Пробуйте, экспериментируйте и у Вас все обязательно получится!

Алла Радыш,
инструктор по труду

Пирожное «Рафаэлло»

за час

Девчонки и мальчишки! Предлагаю вам своими руками приготовить очень вкусное пирожное!

Ингредиенты:

- ✚ Кукурузные палочки 1 упаковка 60 гр
- ✚ Сгущённое молоко 1 банка
- ✚ Орехи, коксовая стружка

Приготовление:

1. Кукурузные палочки пропускаем через мясорубку, добавляем сгущенку, перемешиваем.
2. Теперь из массы формируем маленькие шарики внутрь кладем кусочек орешка, обваливаем в коксовой стружке.
3. Все - пирожное готово. Отправляем - в холодильник на 1 час. И пальчики облизываем!!!



Алла Радыш,
инструктор по труду

Профилактика гриппа

Что такое грипп и какова его опасность?

Грипп — это инфекционное заболевание, заболеть которым может любой человек. Возбудителем гриппа является вирус, который от инфицированных людей попадает в носоглотку окружающих.

Большинство людей болеют гриппом всего лишь несколько дней, но некоторые заболевают серьезнее, возможно тяжелое течение болезни, вплоть до смертельных исходов.

При гриппе обостряются имеющиеся хронические заболевания.

СРЕДСТВА ПРОФИЛАКТИКИ ГРИППА

РЕПЧАТЫЙ ЛУК Полезные свойства: Богат эфирными маслами, содержит витамины С и В, железо, калий, кальций, магний, марганец, фтор, фосфор, серу, природный антибиотик	ШИПОВНИК Полезные свойства: Обладает мощным бактерицидным действием, а также противовоспалительными свойствами. Используется при нехватке витамина С в организме	БРУСНИКА Полезные свойства: Оказывает тонизирующее, жаропонижающее, антибактериальное, антисептическое действие. Богата сахарами, органическими кислотами, витаминами А, С, Е, В	МАЛИНА Полезные свойства: Оказывает антисептическое, потогонное, жаропонижающее, противовоспалительное и противорвотное действие. Применяется при простудных заболеваниях
ЧЕСНОК Полезные свойства: Содержит азотистые в-ва, натрий, калий, кальций, магний, кремниевую, серную, фосфорную кислоты, витамин С, D, В и эфирные масла. Оказывает обезболивающее, противомикробное действие, убивает самые разнообразные бактерии			КЛЮКВА Полезные свойства: Применяют при простудных заболеваниях, как укрепляющее средство. Клюкву используют как бактерицидное, жаропонижающее и жаждоутоляющее средство
УКРОП Полезные свойства: Укроп содержит белки, сахар. Отхаркивающее средство. Обладает антисептическим свойством. Лечебными свойствами обладают как зелень, так и семена укропа	КУРКУМА, ИМБИРЬ Полезные свойства: Куркума стимулирует иммунную систему человека, способствует повышению сопротивляемости организма. Имбирь оказывает противовоспалительное, обезболивающее действие, повышает иммунитет	ПЕТРУШКА Полезные свойства: Обладает дезинфицирующими и антисептическими свойствами. Оказывает потогонное действие	ЖИМОЛОСТЬ Полезные свойства: Богата витаминами А, В1, В2, С, содержит калий, магний, фосфор, кальций, железо. Используется при ангине, укрепляет иммунитет
КЛУКВА Полезные свойства: Применяют при простудных заболеваниях, как укрепляющее средство. Клюкву используют как бактерицидное, жаропонижающее и жаждоутоляющее средство	ЧЕР. СМОРОДИНА Полезные свойства: Содержит витамины В, Р, провитамин А (каротин), сахара, фосфорную кислоту, эфирное масло, дубильные вещества, соли фосфора и железа. Используется для лечения кашля, простуды	ЦИТРУСОВЫЕ Полезные свойства: Плоды citrusовых, особенно лимона и апельсина, богаты витамином С, Р, D, В, провитамин А (каротин), укрепляют иммунитет	

Источник: <http://www.mossanepid.ru/>, БСЭ

bukacova.ucoz.ru

Юлия Кривенко,
 медицинская сестра

Как подготовиться к сдаче экзаменов (для вас - выпускники)



1. Сначала подготовь место для занятий: убери со стола лишние вещи, удобно расположи нужные учебники, пособия, тетради, бумагу, карандаши и т.п.


2. Можно ввести в интерьер комнаты желтый и фиолетовый цвета, поскольку они повышают интеллектуальную активность. Для этого бывает достаточно какой-либо картинки в этих тонах.

3. Составь план занятий. Для начала определи: кто ты - "сова" или "жаворонок", и в зависимости от этого максимально используй утренние или вечерние часы. Составляя план на каждый день подготовки, необходимо четко определить, что именно сегодня будет изучаться. Не вообще: "немного позанимаюсь", а какие именно разделы и темы.

4. Начни с самого трудного, с того раздела, который знаешь хуже всего. Но если тебе трудно "раскачаться", можно начать с того материала, который тебе больше всего интересен и приятен. Возможно, постепенно войдешь в рабочий ритм, и дело пойдет.

5. Чередуй занятия и отдых, скажем, 40 минут занятий, затем 10 минут - перерыв. Можно в это время помыть посуду, полить цветы, сделать зарядку, принять душ.

6. Не надо стремиться к тому, чтобы прочитать и запомнить наизусть весь учебник. Полезно структурировать материал за счет составления планов, схем, причем желательно на бумаге. Планы полезны и потому, что их легко использовать при кратком повторении материала. Выполняя



как можно больше различных опубликованных тестов по этому предмету. Эти тренировки ознакомят тебя с конструкциями тестовых заданий. Тренируйся с секундомером в руках, засекай время выполнения тестов (на заданиях в части А в среднем уходит по 2 минуты на задание).

7. Готовясь к экзаменам, никогда не думай о том, что не справишься с заданием, а напротив, мысленно рисуй себе картину триумфа.

8. Оставь один день перед экзаменом на то, чтобы вновь повторить все планы ответов, еще раз остановиться на самых трудных вопросах.

9. Многие считают: для того, чтобы полностью подготовиться к экзамену, не хватает всего одной, последней перед ним ночи. Это неправильно. Ты уже устал, и не надо себя переутомлять. Напротив, с вечера перестань готовиться, прими душ, соверши прогулку. Выспись как можно лучше, чтобы встать отдохнувшим, с ощущением своего здоровья, силы, "боевого" настроения. Ведь экзамен - это своеобразная борьба, в которой нужно проявить себя, показать свои

возможности и способности. В пункт сдачи экзамена ты должен явиться, не опаздывая, лучше за полчаса до начала тестирования. При себе нужно иметь пропуск, паспорт (не свидетельство о рождении) и несколько (про запас) гелевых ручек с черными чернилами.

Светлана Адиятулина, педагог-психолог

Красота ОСЕНИ в картинах русских художников

Осень в картинах русских художников самая яркая и трогательная пора, где красно-желтые, золотистые и теплые краски прекрасной поры бабьего лета, а где дождливый и трогательный пейзаж по-настоящему русской природы во всей ее красе осеннего великолепия.



В. Поленов «Золотая осень»



И. Левитан «Золотая осень»



С.Ю. Жуковский «Осень. Веранда»



Э. Панов «Осенний натюрморт»



С. Брусилов «Осень на реке детства»

Необычное и невероятное

Самые необычные здания

в мире

Мы продолжаем представлять вашему вниманию подборку из **62 невероятных зданий**, которые вас, наверняка, удивят.



Каменная пещера. Барселона. Испания



Часовня на горе. Сэн-Мало



Многоквартирный дом. Монреаль. Канада



Храм Истины. Тайланд (полностью из дерева)



Музыкальное здание «Рояль и виолончель»
Китай

Рубрику ведет Виктория Зинченко

Молодежная мода. Сезон ОСЕНЬ-2016

Преимущество отдается вещам в спортивном стиле. Популярны броские ветровки, изделия из кожи, замшевые плащи, джинсовые курточки, короткие пальто, изделия из искусственного меха. Главное требование – свобода движений.

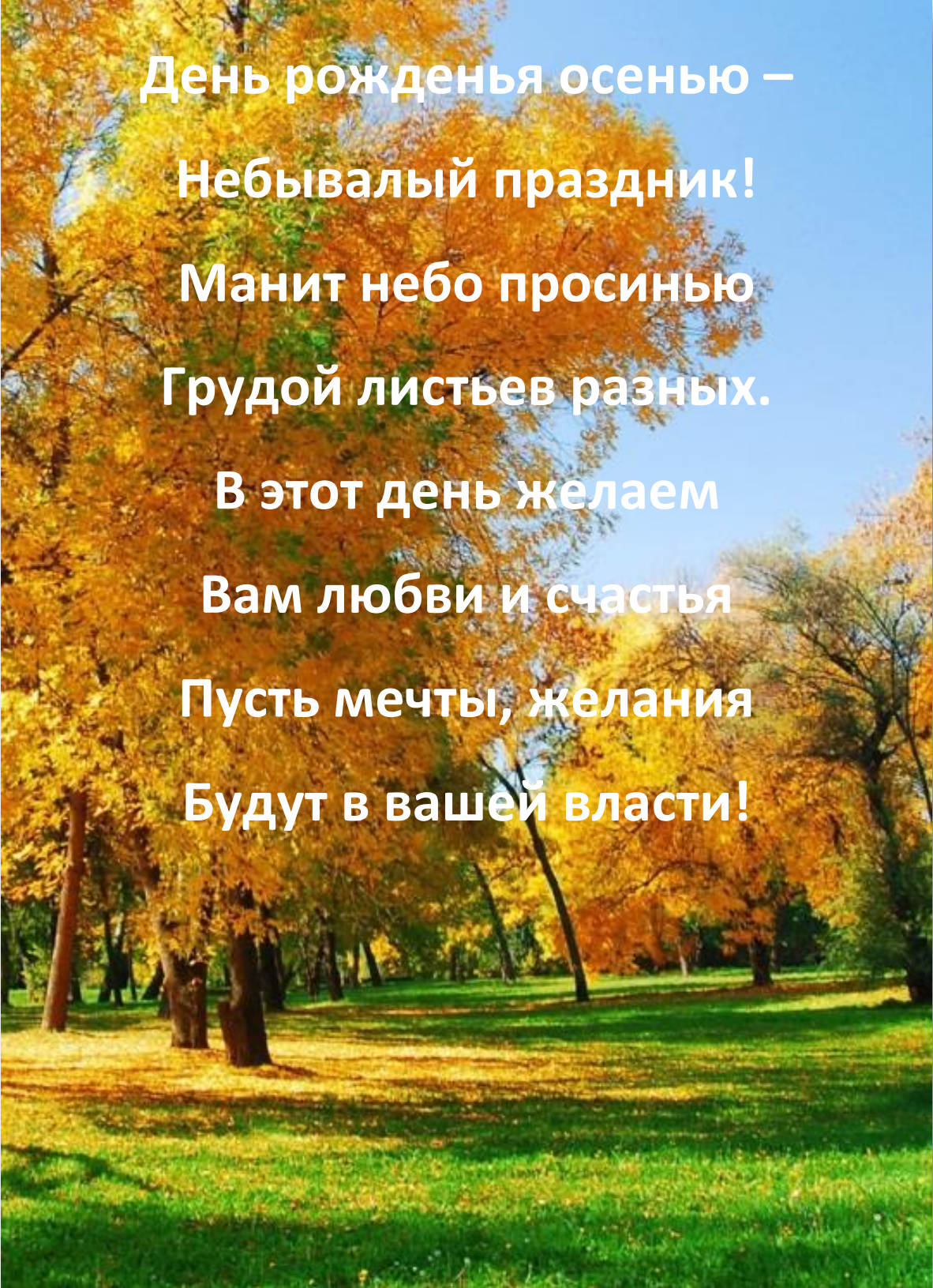


Популярен трикотаж во всем разнообразии, в том числе свитера. Особенное внимание – удлиненным платьям-свитерам. Очень объемные вещи уходят. В моде линия плеча – естественная или немного приспущенная.

У молодежи джинсы – одни из самых любимых вещей в гардеробе. Снова приветствуются потертости, дырки, прорези. Есть немало новых идей о том, как именно носить джинсы. Например, неплохо смотрятся закатанные брючины до середины икры или чуть повыше лодыжки.



**ПОЗДРАВЛЯЕМ ВОСПИТАННИКОВ
И СОТРУДНИКОВ ЦЕНТРА,
РОДИВШИХСЯ ОСЕНЬЮ!**



**День рождения осенью –
Небывалый праздник!
Манит небо просинью
Грудой листьев разных.
В этот день желаем
Вам любви и счастья
Пусть мечты, желания
Будут в вашей власти!**