


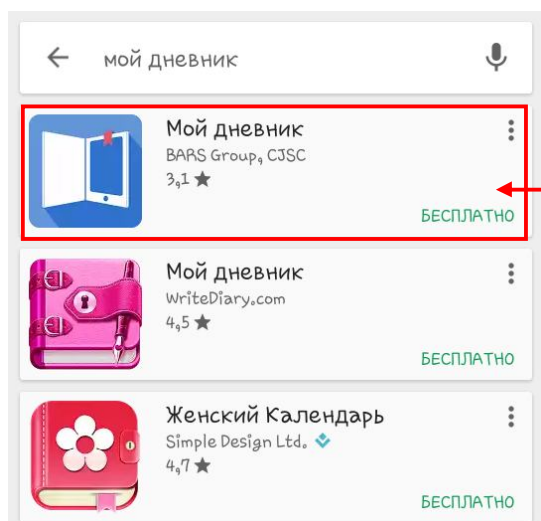
Инструкция по работе с мобильным приложением «Мой дневник»

Приложение «Мой дневник» предназначен для быстрого просмотра расписания уроков, текущей и итоговой успеваемости учащегося, родительских собраний.

Чтобы загрузить приложение на Ваш телефон, найдите и скачайте его через программу Play Market. 

1

В Play Market введите в строке поиска название приложения «Мой дневник».



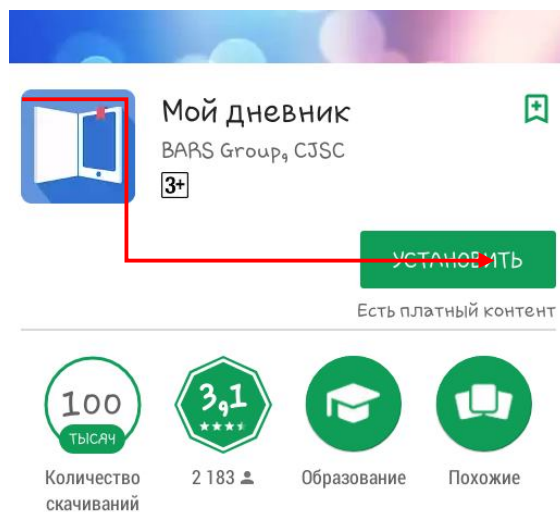
В результатах поиска выберите приложение «Мой дневник» от компании BARS Group.


2


3

Нажмите кнопку «Установить».

Разрешите внести изменения через кнопку «Принять».



После установки приложения «Мой дневник», должен появиться значок приложения. 

Для начала работы нажмите на значок. 

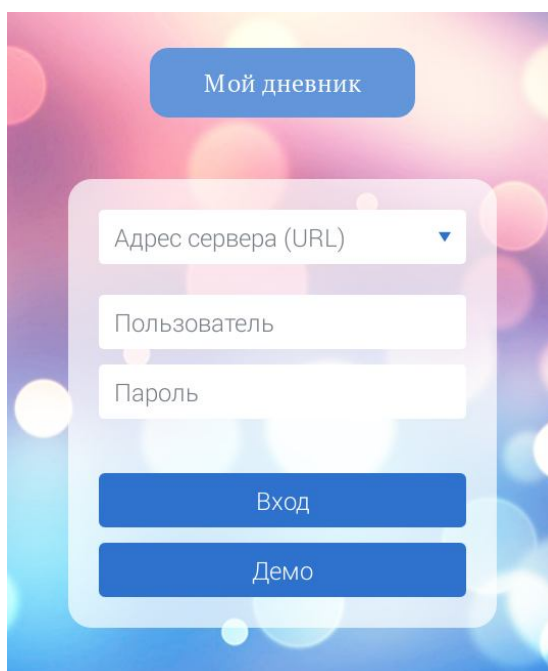


Рис. 1 – Окно авторизации приложения «Мой дневник»

Для входа в приложение «Мой дневник», в поле «Адрес сервера» выберите регион «Республика Хакасия».

Введите свой логин и пароль, выданные Вам администратором школы.

Если при вводе учетных данных возникает ошибка авторизации (см. рис. 2), проверьте правильность введенных данных. В том случае, если данные введены верно, попробуйте сами восстановить Доступ к системе «Электронная школа» через персональный компьютер через кнопку «Забыли пароль?» или попросите Администратора Вашей школы сменить Вам пароль.

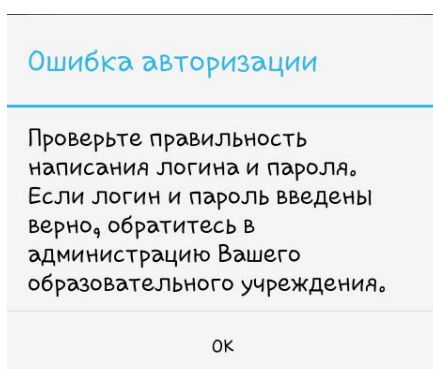


Рис. 2 – Ошибка авторизации в приложении «Мой дневник»

После авторизации появится главное окно приложения (см. рис. 3).

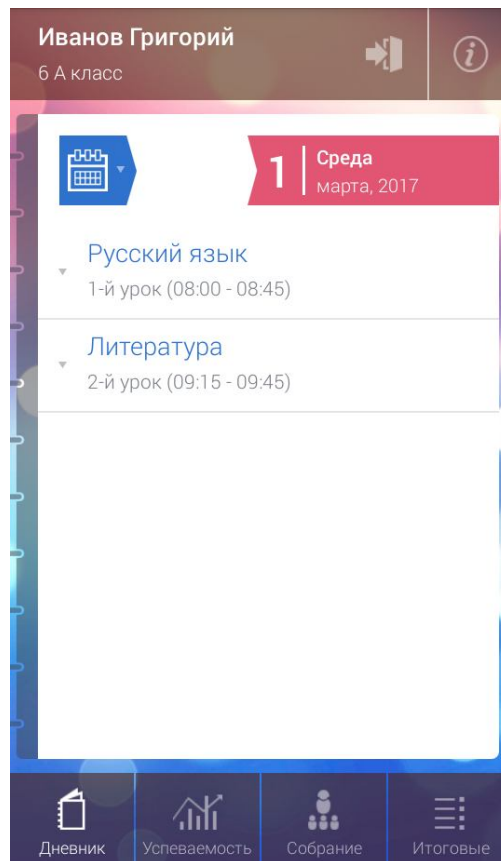



Рис. 3 – Главное окно приложения «Мой дневник».

Для выбора расписания занятий на определенную дату нажмите на значок календаря  и выберите интересующую Вас дату - отобразится расписание уроков и проставленные оценки на эту дату (см. рис.4).

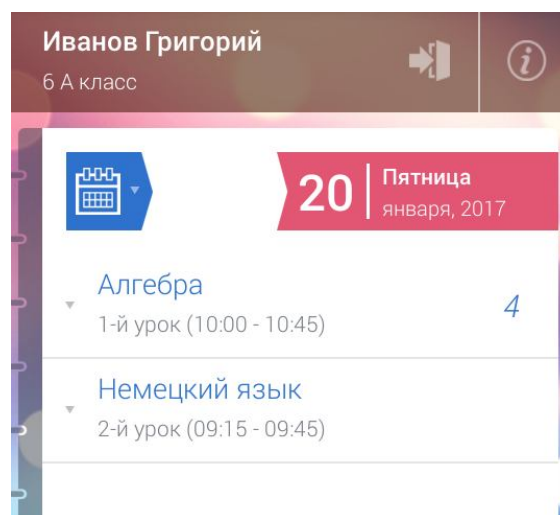


Рис. 4 – Расписание ученика и его оценки.

Во вкладке «Успеваемость» можно посмотреть общую успеваемость ученика и успеваемость по всем предметам (см. рис. 5)

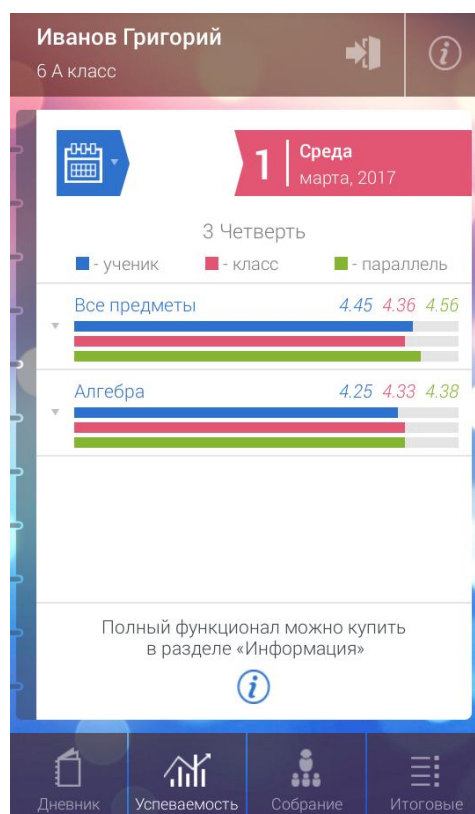


Рис. 5 – Содержимое вкладки «Успеваемость».

Во вкладке «Итоговые оценки» можно посмотреть четвертные оценки учащегося (см. рис. 6).

Иванов Григорий
6 А класс

2016/2017 учебный год

Предмет	1 Ч	2 Ч	3 Ч	4 Ч	Г
Алгебра	4	4			
География			Зачет		
Немецкий язык	4	4			
Литература		4			

Дневник | Успеваемость | Собрание | Итоговые

Рис. 6 – Содержимое вкладки «Итоговые оценки».

Для выхода из системы нажмите кнопку. 