
The background of the slide is a soft, watercolor-style illustration of autumn leaves. The leaves are in various shades of yellow, orange, and red, with some green leaves still visible. They are scattered across the top half of the slide, with a denser cluster on the left and right sides, leaving a clear space in the center for the text.

**Олесова Елена Алексеевна-учитель коррекционной
школы
МКОУ «ССКОШ-И»
Сунтар/Сунтарский;
(Коррекционно-развивающее занятие на тему «Осень»
»)**

Тема занятия: «Осень»



ОСЕННИЕ МЕСЯЦЫ



СЕНТЯБРЬ




ОКТЯБРЬ



НОЯБРЬ



Признаки осени



Интерактивная игра «Осенняя пора»



Найди признаки осени



Что перепутал художник



ПОМОГИ ДЕВОЧКЕ ОДЕТЬСЯ НА ОСЕННЮЮ ПРОГУЛКУ.








**Найди картинку где изображена
золотая осень**




**ПОМОГИ ДЕВОЧКЕ СОБРАТЬ В
КОРЗИНКУ ТОЛЬКО СЪЕДОБНЫЕ
ГРИБЫ**



Подумай что то лишнее



Какие животные меняют осенью шубку





Физминутка

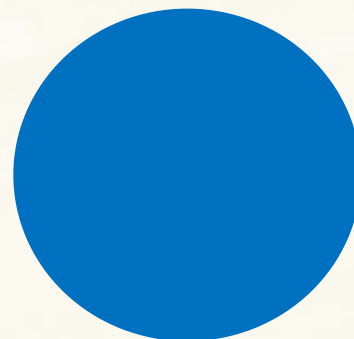

*Падают, падают листья,
В нашем саду листопад...
Желтые, красные листья
По ветру вьются, летят.
Птицы на юг улетают,
Гуси, грачи, журавли.
Вот и последняя стая
Крыльями машет в дали.*





Осенний урожай

- -Ребята, вам понравилось занятие? Если занятие понравилось, поднимите **красный** кружочек, если не понравилось – **синий**.



Осень

Если на деревьях листья пожелтели,
Если в край далёкий птицы улетели,
Если небо хмурое, если дождик льётся,
Это время года осенью зовётся.

М. Ходякова

