


«Именинная Страна»

Муниципальное бюджетное дошкольное образовательное учреждение «Детский сад «Светлячок» п. Пеледуй муниципального образования «Ленский район» Республики Саха Якутия

Составила:

Воспитатель Первова Людмила Яковлевна.

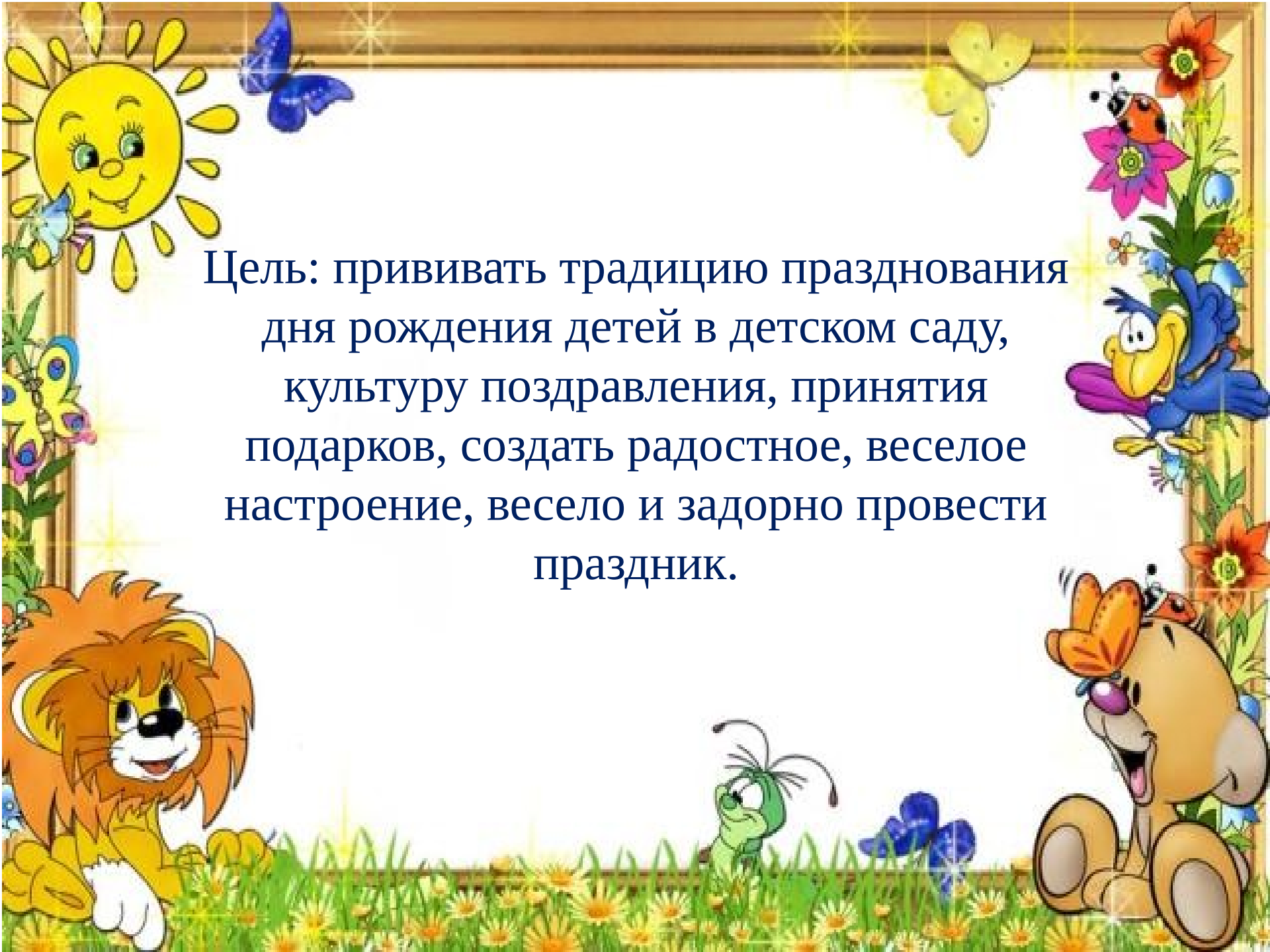




День рожденья особая дата,
Этот праздник ни с чем ни
сравнить,

И волшебник придумал когда-то
Имениннику радость дарить!




A vibrant, cartoon-style illustration of a garden scene. In the top left corner, a large, smiling yellow sun with eyes and a mouth is surrounded by rays. A blue butterfly is flying near it. In the top right, a yellow butterfly is flying. The right side of the image is decorated with a vertical border of colorful flowers (red, pink, blue) and a blue cartoon bird with a yellow beak and purple wings. In the bottom left, a fluffy orange lion with a white chest patch is sitting in a field of yellow daisies. In the bottom center, a small green caterpillar with antennae is crawling. In the bottom right, a brown cartoon bear is sitting, wearing purple sunglasses and holding a large orange butterfly. The background is a light green field of daisies under a white sky with yellow starburst effects.

Цель: прививать традицию празднования дня рождения детей в детском саду, культуру поздравления, принятия подарков, создать радостное, веселое настроение, весело и задорно провести праздник.



Задачи:

- воспитывать у детей чувство коллективизма, добиваться поставленной перед собой цели;
- содействовать развитию положительных эмоций, умения общаться со своими сверстниками;
- способствовать развитию физических качеств у детей, удовлетворять потребность детей в двигательной активности.



Вид проекта: долгосрочный. Средняя, старшая, подготовительная группа.



Участники проекта: дети, воспитатели, музыкальный руководитель, родители.

Проблема: не во всех семьях празднуют детям дни рождения, не знают песен, игр.





Предварительная работа:

- подбор стихов, песен.
 - разучивание игр.
 - изготовление праздничного оформления.
 - приглашение родителей.
 - составление сценариев.
 - изготовление стенгазеты об именинниках.
 - подбор статей для родителей о праздновании дня рождения дома.
 - подбор интересных блюд.
 - оформление альбома «Именинная страна»
- 
- 

Дни рождения проводим по временам года.



Праздник начинается с парада именинников и вручения детям медалей.

Посмотрите на именинников: все такие хорошие, все такие пригожие, не зря любят наши родители, а также окрестные жители.







Для именинников дети исполняют «Каравай»
Ну-ка в круг большой вставайте, громче музыка играй!
Для друзей своих сегодня испечем мы каравай.



Обязательно дети и родители именинникам
читают поздравления.



Настало время поздравления принимать,
интересно всем услышать, что хотят вам
пожелать.



К детям приходят сказочные персонажи: Карлсон с
игрой «Генеральная уборка»

«Я спешил, я торопился, чуть я с крыши не
свалился,

На березу налетел, пять раз упал, на конец, я к вам
попал.



Домовенок Кузя с вопросами по сказкам.



И любимый персонаж баба-яга
с играми, с катанием на метле.

Сколько ребятишек, девчонок и мальчишек!

Кого-то поздравляют, а меня не приглашают

Раз меня не стали звать, праздника вам не видать.



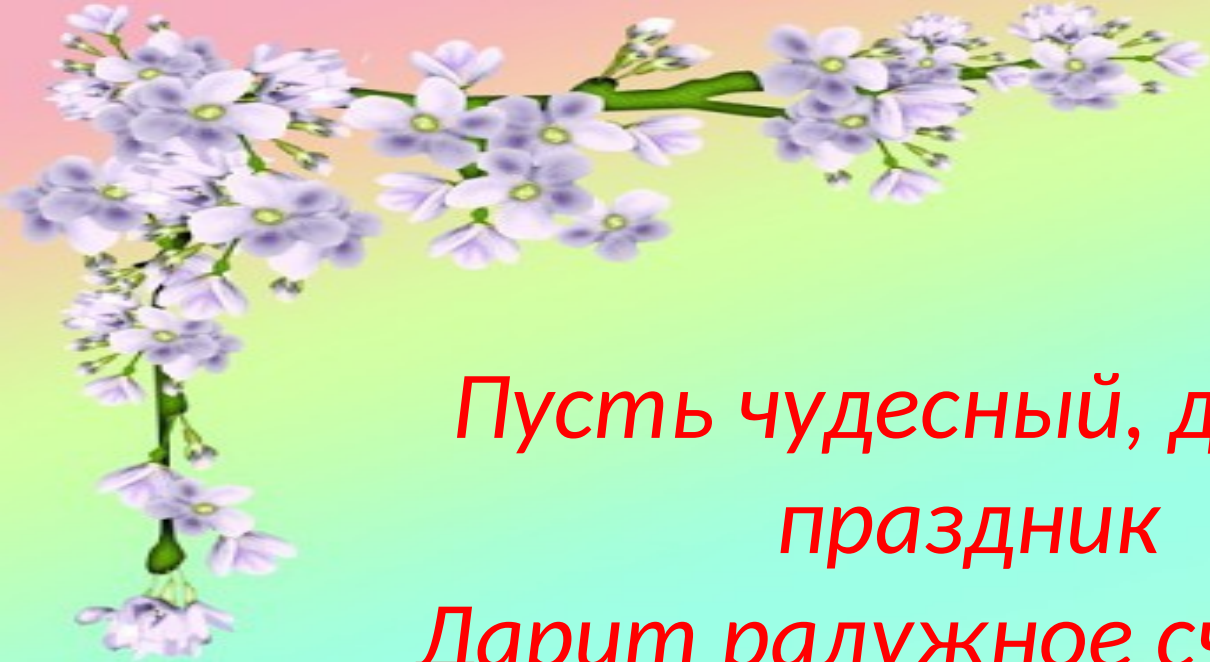
В конкурсах, танцах участвуют не только дети, но и родители.



Праздник заканчивается вручением подарков и фото на память. И конечно чаепитием.







Пусть чудесный, добрый
праздник

Дарит радужное счастье,
Чтобы жизнь прекрасней стала
И мечты все исполняла!

