

**Проект  
декоративного оформления  
арки в группе  
«Времена года»**

**Воспитатели: Матвеева И.В Григорьева Я.В  
МБДОУ№27 Д/С «Кораблик»**

В программе «ОТ РОЖДЕНИЯ ДО ШКОЛЫ» развивающая предметно-пространственная среда является одним из элементов развития детского творчества и воображения.

Цель: Создание условий для развития художественного потенциала детей используя пространство группы.

Оформление арки создает в группе не только уют и эстетику, но и носит развивающий характер.

Задачи:

1. Воспитывать эмоциональную отзывчивость на смену пространственной локации группы.
2. Развивать интерес детей к миру природы, природным явлениям каждого времени года.
3. Развивается внимание, память, наблюдательность, любознательность, ассоциативное мышление, речь, фантазия, воображение, эстетический вкус.
4. Развивать интерес к различным видам художественно-эстетической деятельности.
5. Учить детей узнавать и называть времена года.

Название модуля	Материал
<b>«Зима»</b>	
«Снежный дождь»	Бахрома изготовлена из ватных дисков и бус синего, золотистого цвета.
«Ажурная вуаль»,	Зимняя мантия зонта сделана из снежинок, вырезанных из бумаги. Под мантией лесные зверушки: медвежонок и заяц связанные из ниток крючком, а белочки сшиты из фетровой ткани.
«Панно «Снегирь и рябинки».	<p>Материалами изготовления панно послужили: деревянная рамка, сосновые шишки, игрушка-снегирь. Туловище снегиря сделано из шерстяных ниток в виде помпона, клюв и лапки пластмассовые.</p> <p>Объемные ягодки рябинки изготовлены из красной ткани и ваты.</p>


Название модуля	Материал
«Новогодние ёлочки»	сшиты из фетра и набиты синтепоном, украшены жемчужными бусинками
«Зимний водопад».	Основа венка – пластмассовые пальцы, украшенные снежинками, обтянуты воздушным фатином и струящимися нитями из разноцветных бус
«Хрустальный абажур»	украшен звездами из глянцевой бумаги, снежинками из тычинок искусственных цветов
«Туманные мириады»	из пакета для мусора, Снежинки из тычинок искусственных цветов и «ледяных» пластмассовых роз на жемчужных нитях
«Мобили месяц звезды и луна»	Сделаны из дисков



«Снежный  
дождь»




«Ажурная вуаль»



Панно «Снегирь и рябинки».



«Новогодние  
ёлочки»



«Хрустальный  
абажур»

«Зимний водопад»



«Туманные мириады»

Мобили  
«Месяц, луна  
и звёзды»



Название модуля	Материал
<b>«Весна»</b>	
«Гирлянда из разноцветных шаров»	шары объемные сделаны из ниток, символизируют краски весны
«Ласточки – вестники весны»	вырезаны из фетра
Зонт украшенный цветными шарами и цветочной гирляндой, ассоциирует цвета весеннего настроения	Цветные шары изготовлены из разноцветных нитей и воздушного шарика, декорированная зелень и цветы вишни



«Гирлянда из разноцветных шаров»



Зонт украшенный цветными шарами и цветочной гирляндой



«Ласточки – вестники весны»



Название модуля	Материал
<b>«Осень»</b>	
«Осенняя вуаль»	Портьера сшита из тюли зеленого и желтого цвета украшена дарами осени: ягодами рябины, листьями клена и цветами подсолнуха
«Осенняя ампель»	оформлена в желто-оранжевых цветах. Шары сделаны из нитей, края вазы, украшены натуральными ягодами рябины
Панно «Рябиновые грозди».	Панно изготовлено из деревянных палочек (суши), обтянуты декоративной сеткой и украшено натуральными рябиновыми ягодками
«Дождевое облако»	сделано из синтепона, капельки из блестящей синей бумаги


Название модуля	Материал
«Осенняя ампель»	оформлена в желто-оранжевых цветах. Шары сделаны из нитей, края вазы, украшены натуральными ягодами рябины
Панно «Рябиновые грозди».	Панно изготовлено из деревянных палочек (суши), обтянуты декоративной сеткой и украшено натуральными рябиновыми ягодками
«Дождевое облако»	сделано из синтепона, капельки из блестящей синей бумаги




«Осенняя вуаль»



Панно  
«Рябиновые грозди»



«Осенняя ампель»



«Дождевое облако»