

**МБОУ «Улахан – Чистайская средняя общеобразовательная школа
имени Н.С. Тарабукина»**

Настольная игра
**«Поиск оленей - как средство развития внимания и
наблюдательности у моих сверстников»**
(методическая разработка для детей 8-12 лет)



Актуальность темы:

Настольные игры – это способ собрать всю семью или друзей вместе и прекрасно провести время. Сейчас к вашим услугам выпускается много игр на любого почитателя. Они не заставят скучать ни взрослых, ни детей. Кроме того, это не только интересное, но и практичное времяпровождение – игры дают возможность развивать логику и возможность абстрактно мыслить, память и внимание.

Однако, нужно отметить, что рынок настольных игр отечественного изготовления не так уж и продвинут и не все игры сейчас нам доступны на родном языке. Поэтому я создала свою авторскую настольную игру «Поиск оленей - как средство развития внимания и наблюдательности у моих сверстников».





Цель:

- изучение традиционного занятия оленеводов на основе игры «Поиск оленей».

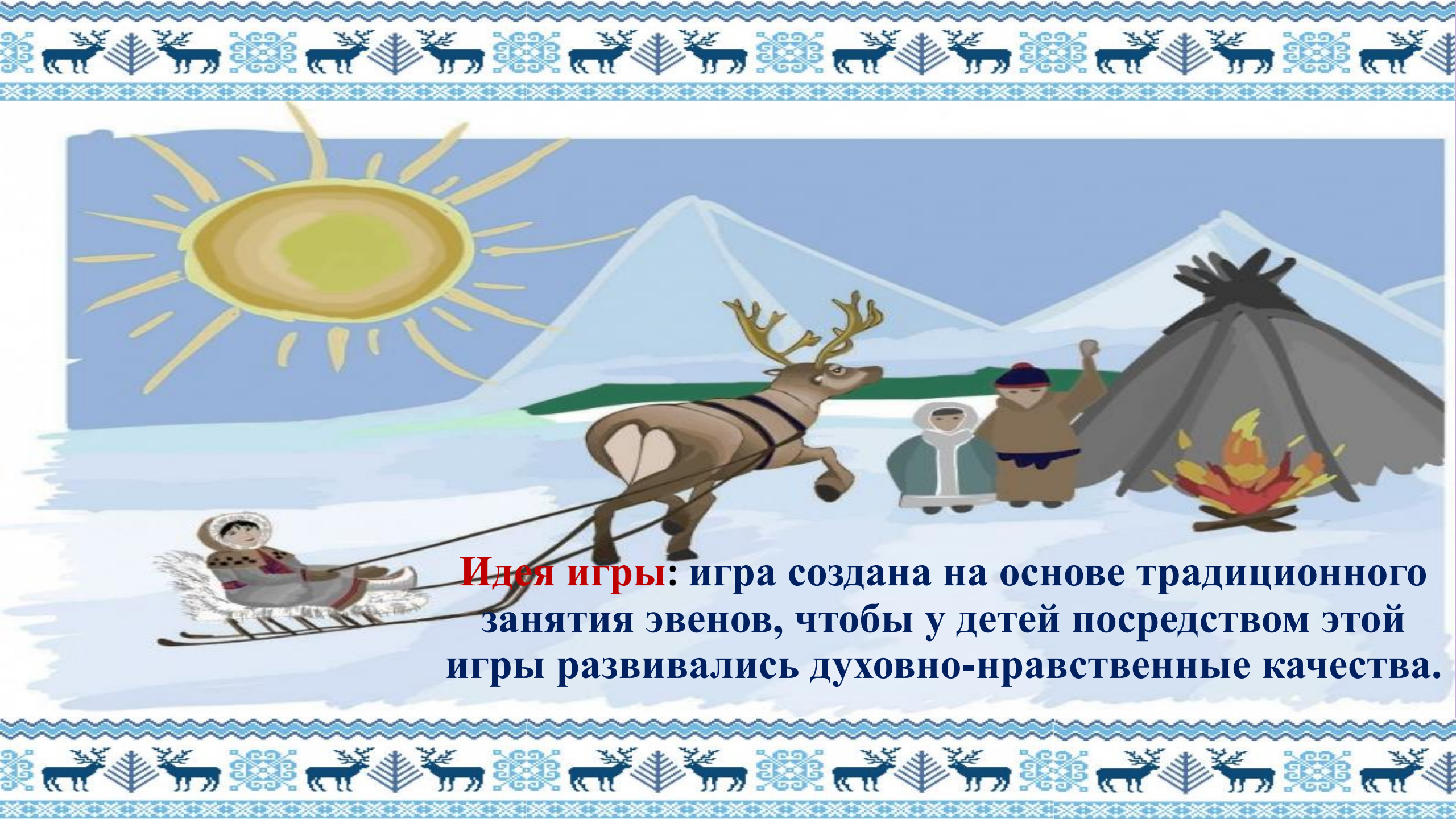
Задача:

- расширение знаний о труде оленевода, формирование познавательного интереса к изучению оленеводства.

Гипотеза:

- Приобщение детей к традиционному укладу жизни эвенов через настольную игру.





Идея игры: игра создана на основе традиционного занятия эвенов, чтобы у детей посредством этой игры развивались духовно-нравственные качества.


Технология изготовления:

Фишки сделаны из сосновых досок, нарисовали оленей

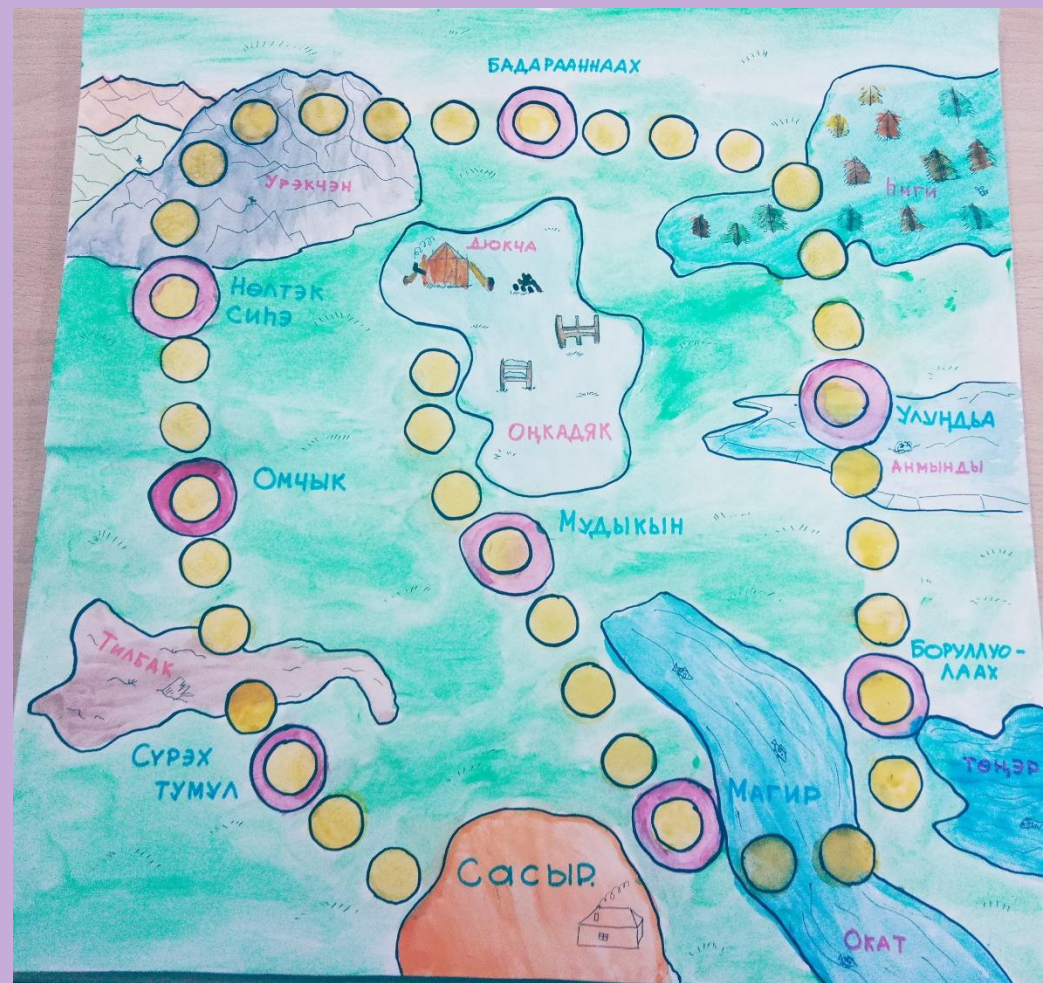


Фишки (оленеводы) из веток ольхового тальника





Игровое поле из картона с рисунком маршрутов, препятствий оленеводческого стада



Необходимые материалы:

Игровое поле -1

Фишки (оленеводы) – 4 шт.

Кости -1шт.

Фишки (олени) – 12 шт.


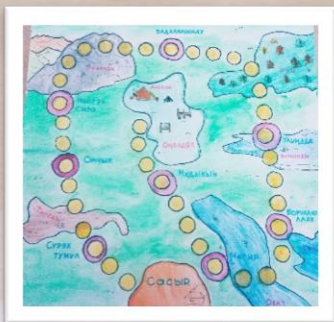
Фишки (волки) – 2 шт.

Карточки охотничьи снаряжения – 1

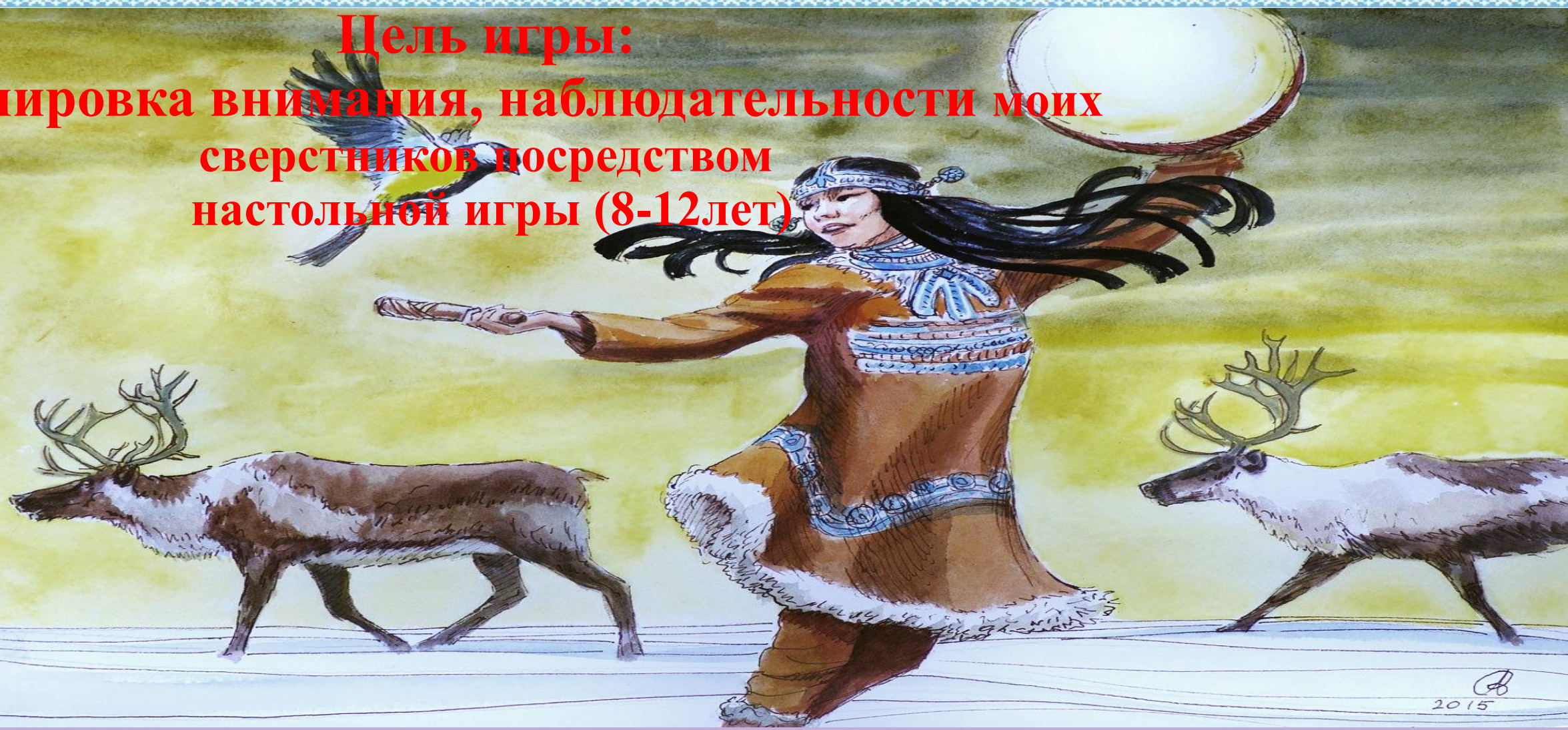
Конверты с заданием – 8

Карточки «Буюсэмнэ деданални» -9

Правила игры -1



Цель игры:
-Тренировка внимания, наблюдательности моих сверстников посредством настольной игры (8-12лет)



2015



Подготовка к игре:

- выложите игровое поле на стол;

**поставьте фишки (оленеводов) на линию старта,
фишки (волков) на маршрутах;**

**оленей расставить по игровому полю;
карты с заданием расставить по маршрутам.**



Задача:

Игрок должен собрать стадо оленей.

Правила игры:

Игроки стоят на линии старта. По жеребьевке определяют очередность игроков. Первый игрок бросает кости, он может ходить своей фишкой смотря от количества очков (например 2 очка 2 шага, 4 очка 4 шага). Нельзя менять направление во время хода. Стоящую фишку другого игрока необходимо перепрыгнуть. Прыжок считается одним шагом. Если фишка пришла на (озеро, наледь или болото то ход идет обратно (например на болоте -2, то игрок делает два хода назад) и начинается переход следующего игрока.

Если игрок достигает место определенного маршрута кочевого стада, то должен выполнить дополнительное задание в конверте. Отвечает на заданный вопрос. (например): м.Сурэх Тумул.



Вопрос:

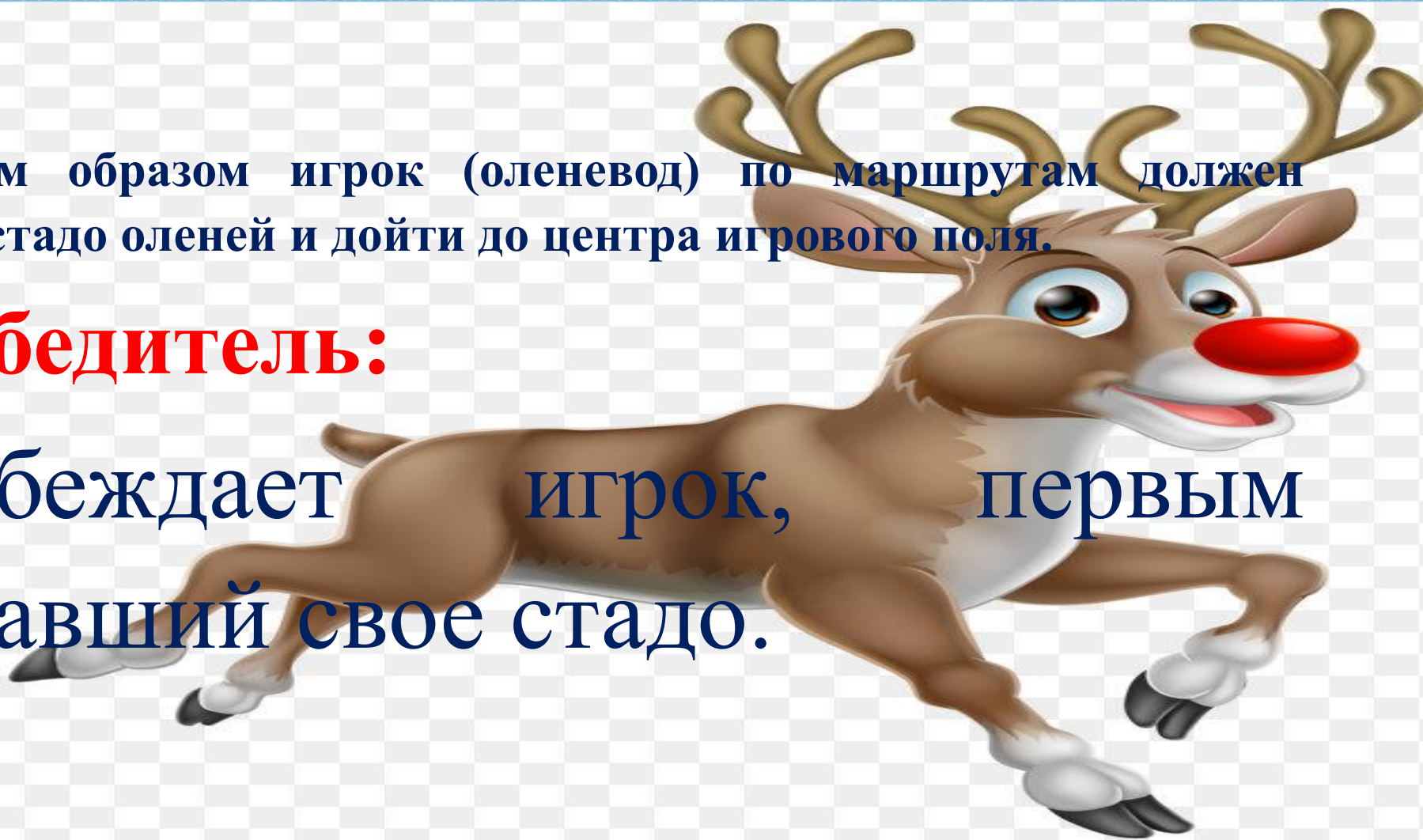
- 1. Главный атрибут оленевода? Ответ: (мавут). Если игрок не отвечает на вопрос, право хода передается следующему игроку.**
- 2. Как называется дикий олень по эвенски? (буюн)**
- 3. Перечисли оленей по внешним признакам (буди, мэнти, кэвэпу)**
- 4. Назови половозрастные названия оленей (хонначан, нямичан, гилрак и тд)**
- 5. Назови верхового оленя по эвенски (учак)**
- 6. Палочка-выручалочка оленевода (нинками)**
- 7. Назови уздечку по эвенски (негу)**
- 8. Главный вожак в стаде (корбэ)**



Таким образом игрок (оленовод) по маршрутам должен собрать стадо оленей и дойти до центра игрового поля.

Победитель:

Побеждает игрок, первым собравший свое стадо.



Заключение:

Настольные игры — уникальное средство от скуки, способное разнообразить домашний досуг во время непогоды, объединить всех членов семьи и стать настоящим спасением для большой заскучавшей компании гостей.

Наша настольная игра всесторонне развивающая — интересная и познавательная. В итоге игры дети узнают о труде оленевода, какие препятствия они преодолевают, знакомятся с предметами охотника и оленевода, обогащают словарный запас по эвенскому языку, знают места кочевки маршрута стада. В этой игре могут принять участие дети среднего возраста так и взрослые.





СПАСИБО



**ЗА
ВНИМАНИЕ**





Использованная литература:

1. Е.Н. Бокова «Быт эвенов» Якутск «Бичик» 2011г.
2. А.А. Алексеев «Забытый мир предков» КИФ «Ситим» 1993г.
3. А.В. Кривошапкин «Эвены» С-П. «Просвещение» 1997г.
4. Интернет – сайт Яндекс «Настольные игры»

Информанты:

1. Оленеводы КРО «Эриkit»,
2. Соловьев Василий Викторович – бригадир КРО «Эриkit»
3. Слепцов Николай Егорович – пенсионер, оленевод
4. Архив музея эвенов с.Сасыр