

Дидактическая игра *«Подбери фрукт по соответствующей фигуре»*

- Цель: учить детей классифицировать предметы по определённым признакам (по фигуре). Развивать быстроту, мышление, слуховое внимание, речевые навыки.

Подготовила
Учитель-логопед МБДОУ ЦРР д/с
«Веселые нотки»
Осипова Анна Васильевна

Выберите раздел:

ФРУКТЫ

ФИГУРЫ


ТРЕНАЖЕР



«ФРУКТЫ»

- давай, назовём фрукты!






яб ло ко



ЛИ МОН





а пель син




гру ша

«ФИГУРЫ»


-ВСПОМНИМ,  как называются
геометрические фигурки
на картинках.




квадрат



треугольник



круг




овал




ТРЕНАЖЕР


-найдем фигуру, на которую
похож  фрукт.




квадрат



треугольник



круг



овал



яблоко




лимон




апельсин




груша




квадрат



треугольник




круг




овал




яблоко




квадрат



треугольник




круг




овал




ЛИМОН




квадрат



треугольник




круг




овал




апельсин




квадрат



треугольник



круг



овал



груша

МОЛОДЕЦ!

