



# КАЛЕЙДОСКОП НАРОДНЫХ ПРАЗДНИКОВ

*Сборник для педагогов ДОУ*

*Автор: музыкальный руководитель  
Кичигина Светлана*



В этой книге рассматривается праздничный календарь как отражение интересов людей, формирующих ценностные ориентиры общества через праздник.



Уже нет с нами рядом поколения рожденных в начале XX в. века бабушек и дедушек, которые могли еще что-то вспомнить, спеть, рассказать о наших праздничных традициях, о традициях воспитания детей в семье. К счастью, этот бесценный материал не утрачен навсегда. Начиная приблизительно с середины XIX в. и на протяжении всего XX в. специалистами по собиранию фольклорных и этнографических материалов велась огромная собирательская и исследовательская работа. Во многих городах России существуют архивы, аудио и видео-фонды, работают этнографы, этномузыкологи, этно-педагоги, сохраняющие наше национальное наследие. Эти материалы могут стать связующей нитью в выстраивании преемственности между поколениями





Традиция – ничто иное как «преемственность» и «передача». Замечательную мысль о воспитании высказывал классик русской общественной мысли А. С. Хомяков, определяя его как дело, посредством которого ныне живущее поколение приуготовляет следующее за ним к деятельности на историческом поприще отцов. Для традиции важно не только то, что передается, но и сам факт «преемственности», т.е. «приятия» последующим поколением того, что передано. Используя собранный нами и нашими предшественниками музыкальный, игровой, танцевальный материал, педагоги смогут создать событийное пространство передачи через праздник традиционных духовно-нравственных ценностей. Именно поэтому праздничная культура видится нам как ресурс в выстраивании преемственности между предшествующими поколениями и нынешними. Нам, сегодняшним, важно сохранить живую нить народной жизни, память народа, сплетающуюся из миллионов нитей родовой памяти каждой семьи, каждого человека



# ИЗ ИСТОРИИ...



Также, как и сейчас люди на Руси любили праздники. С удовольствием готовились к приходу гостей. В гости ходили целыми семьями, встречали друг друга поклонами, здоровались, а с самыми близкими целовались». Пели песни, плясали.

Любили и любят угощать гостей сытно и вкусно. Интересно, кто-нибудь из вас помнит, как надо встречать гостей?

«Угощайтесь, чем Бог послал», «Не красна изба углами, а красна пирогами», «Не обижайте хозяина, отведайте наши кушанья».

Да, наши предки – это русские люди, они всегда почитали праздники, вот только праздновали их немного иначе, не как мы, современные люди. В старину все праздничные дни начинались с торжественной службы в церкви, а продолжались на лужайках, на улицах, в поле под музыку народных инструментов. Звучали балалайки, ложки, гармошки и т.д.

люди водили хороводы, пели, плясали, затевали игры. Все праздники отмечались строго по календарю.






*С календарем были связаны народные обычаи, а также церковные таинства, обряды и праздники. На Руси календарь назывался*  
*месяцесловом.*



*Месяцеслов охватывал весь год крестьянской жизни, «описывая» по дням месяц за месяцем, где каждому дню соответствовали свои праздники или будни, обычаи и суеверия, традиции и обряды, природные приметы и явления. Люди наряжались в самые лучшие праздничные одежды, по-особенному готовили праздничное угощение. Нищим, бедным дарили подарки, бесплатно кормили, повсюду был слышен праздничный звон колоколов.*





# Январь

1 января – День былинного богатыря Ильи Муромца:

Главный герой былин, богатырь, воплощающий народный идеал героя-воина.

6 января – Рождественский сочельник: День (навечерие) накануне празднования Рождества. На Руси с последним днём Рождественского поста связано много добрых традиций.

6 января – Коляда: Традиционный праздник языческого происхождения у славянских народов, связанный с зимним солнцестоянием. Дата празднования — в ночь с 6 января по 7 января. Значение праздника - поворот солнца с зимы на лето.

7 января – Рождество: Рождество в качестве праздника признано на государственном уровне, поэтому 7 января является официальным выходным днем в России. Эта дата является не только общенациональным торжеством, но и достоянием русской культуры.

13 января – Юбилей И.А. Худякова (180 лет): Иван Александрович Худяков - русский революционер, фольклорист и этнограф. «Великорусские сказки».

13 января – День рождения Ю.Г. Подкорытова (88 лет): Юрий Георгиевич Подкорытов - челябинский автор, писал для детей сказки и рассказы об уральской природе. «Дед Куделька».

18 января – Святки. Крепченский сочельник: Завершает период святок. Крепченский сочельник (сочевник) – народное название дня накануне праздника Крещения Господня, происходящее от слова «сочиво» - сваренные зерна пшеницы

18 января – Международный день снеговика: «18» – цифра символизирует снеговика с метлой. Легенда: если вылепить снеговика из свежевыпавшего снега и шепнуть ему на ухо желание, оно обязательно исполнится, когда растает снеговик.

19 января – Крещение: Праздник именуют по-разному: Крещение и Богоявление, Водокрест, Водокреши, Иорданов день и Иордань. Празднование «обросло» не только церковными обрядами, но и народными обычаями. Все они, так или иначе, связаны с освященной водой.





*Рождество Христово – это второй, по значимости, праздник в православном календаре. Отмечается 7 января не только на церковном, но и на государственном уровне. Один из самых древних праздников, дошедших до наших дней. За минувшие века празднование Рождества обросло множеством традиций, обрядов и ритуалов.*

*На наши земли Рождество пришло вместе с Христианством. После того как Святой Владимир крестил Русь, стали отмечать на государственном уровне. В те времена праздник символизировал конец старого и начало года. Поэтому в период от Рождества и до Масленицы заключались годовые договоры между купцами, завершались прошлогодние дела и начинались новые. В те далекие времена про гражданские календари почти никто не знал, люди измеряли время от одного церковного праздника к другому.*





*Подготовка к празднику начинается задолго до его начала. Русские крестьяне, хотя и исповедовали православие, сохранили множество языческих традиций. Большинство из них связано с земледелием и будущим урожаем. Рождество предварял одноименный строгий пост, длившийся около месяца. В это время нельзя было потреблять скоромную пищу – мясо, яйца, молоко и другие калорийные продукты. Считалось, что о рождении Иисуса Христа возвестила яркая звезда. Поэтому окончание поста было приурочено к появлению первой звезды на вечернем небе в канун праздника. В последний день поста до этого момента вообще не принято было есть.*





Рождество также знаменовало окончание сельскохозяйственного года. Во время сбора урожая глава семейства выбирал лучший сноп пшеницы и ставил его под иконы, как благодарность Богу за хороший урожай. В канун Рождества этот сноп сжигался, символизируя тем самым надежду на следующий урожай. В это время было принято менять как можно больше в своей жизни – надевать новую одежду, обувь, покупать дорогие вещи.





Традиция создавать праздничные театры, вертепы, пришла к нам лишь в начале позапрошлого века. Для крестьян театр был в диковинку, поэтому они называли актеров «ряженными». Вертепы выходили в вечер перед Рождеством и выступали на площадях или заходили в дома. В их репертуаре были сценки из жизни семьи Иисуса Христа, другие библейские сюжеты и истории. Характерно, что и образы героев, и сюжетные линии максимально пропитывались злободневными темами.



За выступления участникам вертепа, как правило, давали еду. Простые люди в те времена очень редко видели деньги. В семьях специально пекли пирожки или готовили другое угощение, чтобы наградить артистов.



*Во все времена на Рождество было принято дарить подарки. Согласно Евангельским текстам, Иисус родился в хлеву, в бедности и страданиях. Одними из первых к нему пришли три волхва или три царя из восточных стран. Они принесли ему в подарок золото, ладан и смирну. Поэтому в Рождество подарки дарят не только детям, но и взрослым.*

*Во время представления часто исполнялись песни – коляда. Слова этих песен почти полностью соответствовали Евангельским текстам, музыка была народной. К сожалению, до нас дошло очень мало таких песен и сценариев вертепов.*




*День перед Рождеством называется Сочельник. Этот термин пошел от названия блюда, которое традиционно готовилось в этот день в крестьянских семьях – сочива. Заваривалась каша, обычно из сеченой пшеницы или ячменя, отсюда и название. В кашу добавлялся мед, мак, орехи и другие сладости. Единого рецепта нет, в каждом селенье сочиво готовили по-своему.*


*Ужин в канун Рождества было принято делать постным. На стол ставились, в основном, каши, соленья и грибы. Никакого алкоголя у крестьян в этот день не было. Вечеру перед праздником придавали большое сакральное значение.*







Одной из традиций являются Святки – гулянья, продолжившиеся несколько дней подряд. После 22 декабря количество светлого времени в сутках начинало увеличиваться, люди воспринимали это как победу добра над злом. В Святки крестьяне рядились в странные костюмы, ходили друг к другу в гости, пели и плясали. Использовались также маски животных, символизирующие нечистую силу.





# А ВЫ ЗНАЛИ?

*На Руси Рождество начали праздновать в 20 веке. В рождественские дни было принято гадать на будущее. Считается, что результаты гадания будут правдивы, поскольку в эти дни добрые и злые духи помогают увидеть будущее.*



## Развлечение для старшего дошкольного возраста «Святки – колядки»

**Цель:** Приобщение детей к истокам русской национальной культуры.

**Задачи:**

- познакомить с понятием Сочельник и содержанием праздника Рождество;
- познакомить с обрядом колядования;
- приобщать детей к народным играм, песням, колядкам, частушкам, пляскам;
- развивать эмоциональную отзывчивость, внимание. Воспитывать интерес и уважение к прошлому, к истории и культуре своего народа.

**Оборудование:** Спортивные фишки, 2 метёлочки, 2 плоскостные лошадки, клубочек. Колокольчики и др. музыкальные инструменты, зернышки в мешочке, горшочек для гадания.

### Ход мероприятия

*Зал красочно оформлен в стиле русской избы. В оформлении использованы предметы быта и прикладного искусства: стол, скамьи, вышитые полотенца, прялка, самовар, русские народные игрушки.*

*Звучит народная музыка, дети заходят в зал и садятся на стулья.*

*Детей встречает Ведущая (воспитатель), которая одета в русский костюм, дети одеты в костюмы колядовщиков (ряженые у которых в руке Рождественская звезда, Скоморохи).*

**Ведущая Варварушка:**

Здравствуйте, гости мои дорогие! Проходите! Давно вас жду поджидаю.

Дети! Велено для вас,  
Довести в сей час указ,  
Заготовленный самой,  
Нашей матушкой – Зимой!

*Читает указ. (заранее напечатать!)*

«Каждый год, сего числа,  
Как гласит указник,  
Людам велено всегда,  
Заходить на праздник!  
И конечно все должны  
Быть на празднике Зимы!

**Ведущая Варварушка:** Зима не только самое долгое время года, но и самое богатое праздниками. Это — Рождество и Новогодние святки, Крещение. Святки или святые вечера – так в России называли праздничные дни от Рождества и до Крещения. Сегодня мы вместе с вами попробуем представить, как праздновали этот замечательный праздник на Руси.

*Просмотр видеоролика.*

**Ведущая - Варварушка:**

На Святки устраивали молодые люди посиделки. Посиделки от слова «посидеть», сидели на лавках, отдыхали, пели песни, рассказывали потешки, загадывали загадки, выдумывали небылицы, и обязательно играли в русские народные игры. Вот я знаю потешку.

Сидит белка на тележке  
Продает она орешки  
Лисичке-сестричке,  
Воробью-синичке.  
Мишке толстопятому,  
Заиньке ушастому,  
Кому в зубок,  
Кому в лоток,  
Кому в лапочку

А вы ребята, знаете потешки? Тогда расскажите громко да с выражением.

**Ведущая - Варварушка:**

Эй, спешите в круг сюда!  
В гости Коляда пришла.  
Будем мы шутить, плясать,  
Бегать, весело играть.  
Ой, не будем мы скучать,  
Будем вместе танцевать!

*Танец*

**Варварушка:** Ну, а какой святочный праздник без шуток-прибауток, без веселых соревнований? На посиделках всегда парни с девушками соревновались, умом и смекалкой похвалялись. Вон сколько у нас детишек, и девчонок и мальчишек. Пусть будет две



команды – «Девчушки-веселушки» да отважные «Молодцы-удальцы». Вот мы и посмотрим, кто смекалистей, да веселей будет.

### **Игра – соревнование «ведьмина метелка»**

Передают веник, украшенный бантом, пока играет музыка. У кого после окончания музыки веник остался в руках, тот выходит и танцует.

**Ведущая – Варварушка:** Молодцы «Девчушки-веселушки» да отважные «Молодцы-удальцы»

### **Игра « Моталки»**

**Ведущая-Варвара:**-На концах верёвок палки, называются «моталки». (посередине верёвки рыбка).

-Ты мотай верёвку шибко. Тот, кто первым наматывает, тот и рыбку получает, рыбку не простую, рыбку золотую. Это рыбка в Новый год много счастья принесёт!(*Кто первый наматывает, тот в подарок рыбку получает!*)

### **Ведущая - Варварушка:**

К нам на Святки,  
Пришли Колядки!  
С Новым годом поздравляем!  
Счастья всем мы вам желаем!  
Гости мои дорогие,  
Собрались мы с вами для беседушки,  
Собрались мы с вами для забавушки!  
Как когда-то наши прадедушки,  
Ну, а с ними наши прабабушки!

### **Ребенок:**

Приходили на веселые Святки,  
На песни всем миром да загадки!

### **Ребенок:**

А что такое Святки?  
Праздник этот самый длинный.  
Он веселый и старинный.  
Наши предки пили, ели,  
Веселились две недели.

### **Ребенок:**

От Рождества и до Крещения,  
Приготовив угощенье,  
Пели разные колядки,

По дворам ходили в Святки.

**Ребенок:**

Наряжались и шутили,  
Праздник ждали и любили.  
Так давайте же сейчас  
Встретим мы его у нас!

**Ведущая - Варварушка:**

Как у нашего соседа  
Весела была беседа:  
Утки- в дудки,  
Чечетки – в трещотки,  
Зайки в балалайки,  
Играют, играют – всех потешают!  
Да и мы сейчас начнем,  
Инструменты лишь возьмем.

**Оркестр**

**Ведущая - Варварушка:**

Вижу, дружные ребята в этом зале собрались  
Силу ловкость покажите  
И меня вы удивите.  
Ну-ка, молодцы, покажите ловкость да быстроту в езде на «коне».

**Игра-соревнование «скачем на коне»**

**Шуточные частушки.**

*Нечетные поют девочки, четные – мальчики.*

1. Начинаю петь частушку

Первую, начальную,

Я хочу развеселить

Публику печальную!

2. Раздайся, народ,

Сейчас пляска пойдёт!

Пойду, попляшу,

На народ погляжу!

3. Наши девки маленькие,  
Чуть побольше валенка,  
Ну а как заголосят,  
Всех в округе удивят!

4. Оханьки да аханьки,  
Какие парни махоньки,  
Из-за кочек, из-за пней  
Не видать наших парней!

5. А я валенки надену.  
Выпью простокваши,  
Вся душа истосковалась  
По любимой Маше

6. Моя милка маленька  
Обувает валенки,  
А когда обуется,  
Как пузырь надуется!

7. Ой, пол провались,  
Потолок обвались,  
На доске остануся,  
С частушкой не расстануся!

8. Мы вам пели и плясали,  
Дорогая публика,  
Не держитесь за карманы –  
Не возьмём ни рублика!

### **Гадание**

Выключается свет, достается горшок с крупой в нем разные вещи спрятаны.

*Хозяйка садится на стульчик по середине зала и говорит:*

«Горшочек с вершочек,  
Скажи нам, дружочек,  
Что сбудется, станется,  
Плохое пусть останется!»

Вызывает детей по очереди, они достают один предмет

*Лента* – к обновкам, купят вам много новых вещей, нарядов.

*Морковь, капуста* – к здоровью, весь год болеть не будете.

*Пуговица* – появится у вас в этом году братик или сестричка.

*Карандаш* – к успехам в учёбе.

*Звоночек* – весь год вас ждут только хорошие новости.

*Расчёска* – весь год будете ходить опрятными и красивыми.

*Гвоздь* – часто будет у вас гость, или вы в гости будете ходить часто.

*Две сцепленные скрепки* – появятся у вас в этом году новые друзья.

*Бусы* – получите в этом году много подарков.

*Конфета* – весь год сладости есть будете.

*Нитки* – будете в этом году много путешествовать.

*Свечка* – работающими будете.

*Ножницы детские* – парикмахер.

*Сантиметр* – портной.

*Книжка* – писатель, учёный.

*Муз.инструмент* – музыкант.

*Краски* – художник.

*Градуcник* – врач.

*Машина* - водитель.

*Монета* – бухгалтер, кассир, банкир.

### **Варварушка:**

Весело сегодня было в зале. Все веселились и играли.

Но наш праздник подошел к концу.

Всех не спеть нам славных песен, добрых слов всех не сказать.

Вечер наш прошел на славу. В Святки любо поиграть.

Всем спасибо вам сегодня за улыбки и за смех,

И за игры, и за пляски, благодарствуем мы всех.

Будьте здоровы, счастливы будьте, Живите без бед много-много лет! До свидания!

Под веселую музыку дети уходят из зала

# Февраль

10 февраля – Кудесы. День рождения Домового: День угощения домового. Слово «кудесничать» означает «проказничать, шалить». А еще «кудесами» раньше называли бубен — один из древнейших музыкальных инструментов, который использовали для общения с духами

15 февраля – Сретение: В народных традициях 15 февраля смешались христианские и языческие элементы. Встрече в Иерусалимском храме нашлась аналогия: встреча зимы и весны.


16 февраля – День валенок: В каждом доме, согласно древней русской традиции, должна быть хоть одна пара валенок, пусть даже сувенирных. Чтобы жизнь была счастливой, а дом полной чашей, в один необходимо положить монетку, а в другой конфетку.

16 февраля – Именины Кикиморы: Традиция – задабривать кикимору. Это злой домовый женского духа, при этом не является сестрой или женой Домового. Лучшая защита – чистота и порядок в доме.

23 февраля – День рождения А.И. Лазарева: Александр Иванович Лазарев – фольклорист, ученый с мировым именем, выдающаяся личность в истории культуры и образования Южного Урала.

28 февраля – 6 марта Масленица: На самом деле Масленица является древним языческим праздником. Считается, что первоначально Масленица была связана с днем весеннего солнцеворота, но с принятием христианства она стала предварять Великий пост и зависеть от его сроков.

29 февраля – День рождения Кощея: воплощение древнего славянского божества Чернобога. В русских сказках – злой и коварный персонаж.



Историю Масленицы для детей лучше начать рассказывать с истоков древних традиций.

Раньше праздник отмечался именно в день весеннего равноденствия. Праздник ознаменовывался проходами зимы, прославлением солнца, атрибутом которого стал считаться круглый блин. Вообще все атрибуты праздника имели свое конкретное значение. Блины едят всю неделю, а потом начинается Великий пост, ведь, именно ему предшествует Масленица. Блинами в праздничные дни поминали усопших, и по древней традиции первый блин нужно было подарить нищему, чтобы тот поминал усопших родственников того, кто преподнес угощение. Но для детского восприятия такое объяснение праздника будет сложным, хотя, это вовсе не означает, что донести малышу все тонкости традиций будет невозможно. Для детей тоже существуют доступные объяснения истории праздника. По одной из древних легенд, Масленица – это имя маленькой девочки, отцом которой был сам Мороз. Девочка жила на дальнем Севере. Однажды группа туристов забрела в снега и попала в снежную бурю. Они бы наверняка погибли, если бы не встретили маленькую Масленицу, которая помогла им выбраться из бури и дала возможность согреться. Но какого же было удивление спасенных, когда вместо девочки они увидели здоровенную румяную бабу, которая и согрела, и развеселила заблудших. Они веселились всю неделю, плясали, пели песни, радуясь наступившему теплу. С тех пор неделю перед Великим постом считают масленичной. Согласно другой легенды лежит традиция печь блины на Масленицу. Люди, уставшие от морозов и холодов, выпекали круглые блины и зазывали солнышко, чтобы оно пришло, обогрело, растопило снега и привело на землю весну.



Праздновался праздник целую неделю, в селах устраивались народные массовые гуляния с катанием на санях и санках, уличными играми, песнями, плясками, ярмарками и соревнованиями. Считалось, что подобными действиями народ «умасливал» солнце, делая его добрее и теплее. Отсюда и название праздника – Масленица. Масленичные традиции В начале масленичной недели все готовились к празднику. Пекли блины, пироги, готовили и прочее угощение, ведь после праздников начинался Великий пост. Основные гуляния начинались с четверга и длились до конца недели. Молодежь каталась на санках с горки, парни участвовали в уличных состязаниях и даже в кулачных боях. Дети строили снежные крепости, взрослые тоже готовили ледяные крепости и делясь на команды разыгрывали целые представления: одни обороняли свои строения, другие нападали и захватывали их. В конце праздника обязательным атрибутом всего действия было сжигание чучела Масленицы в знак того, что зима уходит и наступает весна, тепло, пробуждается природа. Сжигание чучела являлось и продолжает быть кульминацией праздника. Чучело делали из соломы, наряжали его в тряпье и в конце праздника сжигали. Согласно традициям, каждый из семи праздничных дней недели имел свое название и в этот день необходимо было проводить определенные мероприятия.

## Понедельник – Встреча Масленицы

В этот день было принято встречать Масленицу. Из тряпья и соломы мастерами чучело, похожее на человеческую фигуру. В селах Масленицу-чучело катали по селу на санях и пели прибаутки. В понедельник дети и родители строили снежные горки, замки, крепости, на ночь заливали их водой, чтобы строения больше простояли. Первый день праздника был ознаменован проведением кулачных боев среди мальчишек, молодых парней и мужчин. Силой мерились поочередно, каждый в своей весовой категории в иерархическом порядке. Задавали тон боям мальчишки, затем парни и в конце доходила очередь и до опытных бойцов. Несмотря на то, что кулачные бои были достаточно жестокими, все участники строго соблюдали определенные правила. С вечера понедельника хозяйки начинали печь блины. Все старались наесться вдоволь и блинов, и прочего угощения, ведь впереди был Семинедельный пост.

## Вторник – Заигрыши

Во вторник молодежь каталась на санках и эти катания продолжались до конца недели. Сани и санки украшали пестрыми цветными лоскутами, колокольчиками и бубенчиками. Лошадей, которых запрягали в сани тоже не забывали, в эти праздничные дни они носились по селам очень нарядными, в разноцветных сбруях, дугах. На заигрышах парни выбирали себе невест, а девушки – женихов. Накатавшись на санях, народ ходил по гостям и угощался блинами.

## Среда – Лакомка

В среду женатые парни отправлялись к тещам на блины. Испокон веков отношения тещи и зятя были своеобразными, поэтому о них сложено не мало шуток, анекдотов и комичных рассказов. Угощение блинами знаменовало взаимную любовь мамы девушки и ее мужа. С старинные времена люди в Масленицу не работали, а только и делали, что ходили по гостям, угощались вкусными блинами, пели песни, устраивали пляски и праздновали Масленицу.

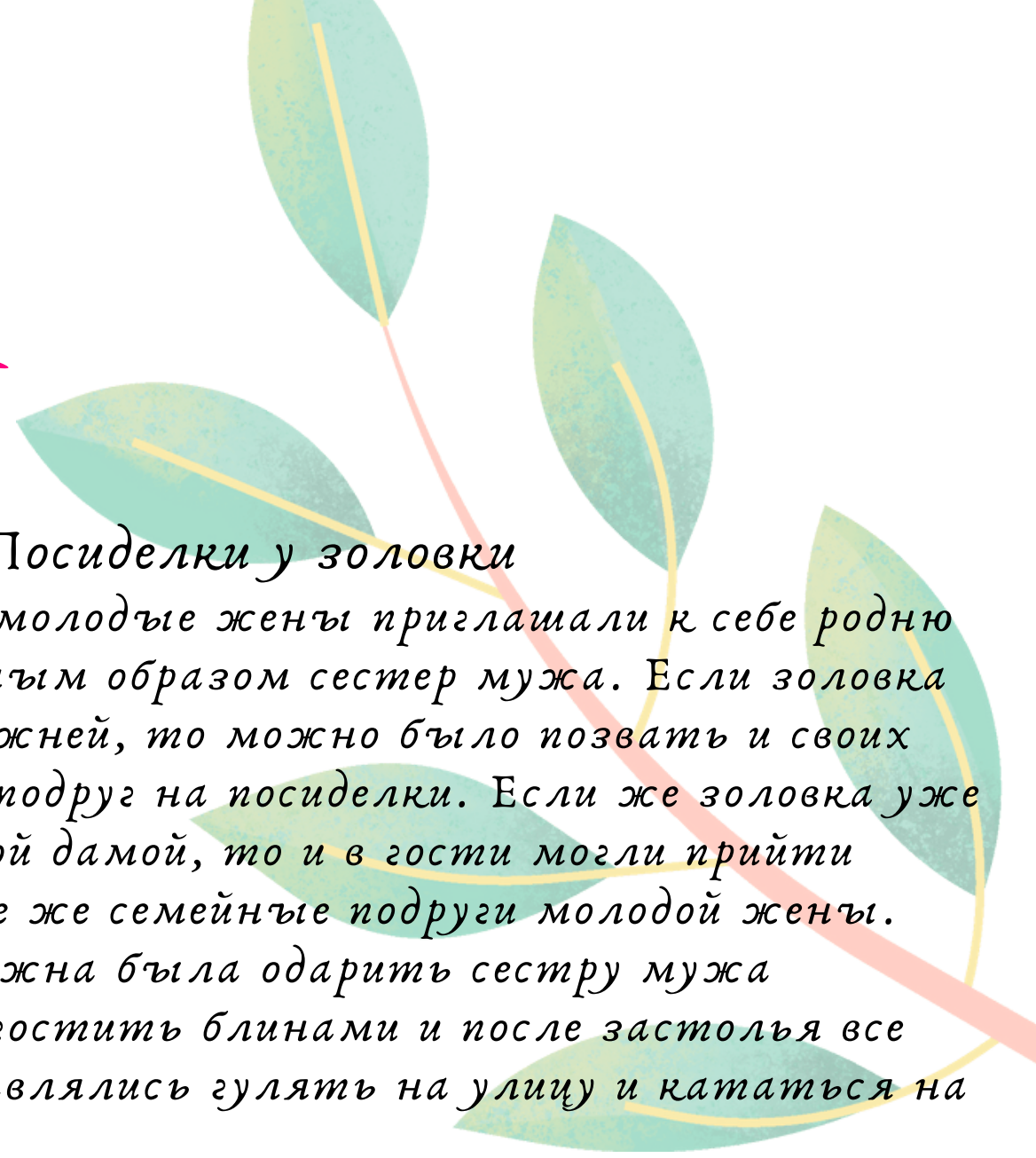



## Четверг – Разгул

С четверга начинались массовые гуляния в селах. Соломенное чучело снова весь день катали на санях, вместе с ним ездили ряженые, с песнями и плясками народ выходил на улицу. Нередко застолья приобретали коллективный характер. Но самым главным занятием этого дня было взятие снежной крепости, которая к четвергу становилась очень прочной и крепкой. Все желающие принять участие в игре делились на команды и одни обороняли выстроенную крепость, а другие, напротив, штурмовали ее. Победители подвергались почетному купанию в проруби, особо отличившиеся ратники потчевались вином.

## Пятница – Тещины вечерки

В пятницу тещи отправлялись в гости в семьи своих дочерей. Зять лично шел к теще и, кланяясь в пояс, приглашал тещу к себе. В знак согласия теща отправляла с зятем в дом дочери все необходимую утварь, чтобы печь блины: сковородки, миски, плошки и прочее. Тесть же отправлял муку и молоко. Смыслом таких действий было налаживание отношений в семьях. Зять приглашал в дом и других гостей, чтобы таким образом показать теще свое уважение и почет.



## Суббота – Посиделки у золовки

В этот день молодые жены приглашали к себе родню мужа и главным образом сестер мужа. Если золовка была незамужней, то можно было позвать и своих незамужних подруг на посиделки. Если же золовка уже была семейной дамой, то и в гости могли прийти только такие же семейные подруги молодой жены. Невестка должна была одарить сестру мужа подарками, угостить блинами и после застолья все вместе отправлялись гулять на улицу и кататься на санках.

Воскресенье – Проводы Масленицы и Прощеное

## Воскресенье



В этот день провожали Масленицу, снова возили по селу в санях чучело Масленицы в сопровождении тех же ряженых, выехав за околицу, устраивали песни и хороводы и сжигали чучело. После этого расходились по домам. В последний день праздника было принято просить друг у друга прощение за старые обиды. После окончания Масленицы в понедельник наступал строгий Великий пост.





# А ВЫ ЗНАЛИ?

*У Масленицы есть много альтернативных названий  
Самое распространенное из них — "Комоедица". Раньше так называли  
Встречу весны. У того праздника даже традиции были иными, поэтому  
такое название можно считать неправильным. Историки зафиксировали  
несколько самых популярных альтернативных названий, которые  
действительно относятся к Масленице: "Поползуха", "Масляна", "Мясопуст",  
"Молочная неделя", "Объедуха".*



**«Масленица пришла, блины принесла»**

*Сценарий масленичных гуляний на улице*

**Действующие лица:**

Ведущая  
Скоморох Тимошка  
Весна  
Баба Яга

**Оборудование:** 2 ведёрка и снежки для игры, канат, белая кань для игры с покрывалом, метла Бабе Яге и венок на голову, чучело Масленицы, карусель с ленточками, 2 обруча и шарики желтого цвета для игры.

- Под рус. нар. музыку дети собираются на площадке.

**Ведущая:** Эй, господа, пожалуйте сюда!  
Приглашаем всех гостей  
К нам на праздник поскорей!  
Приходите, разомните кости!  
Сегодня Масленица приглашает в гости!  
В паровозик дружно сядем и на праздник все покатым!

- **Игра «Паровозик Масленица»**

**Ведущая:** Поиграем мы в игру, если будете согласны, отвечайте громко ДА!  
Если нет, кричать не надо! Вы согласны, детвора? (**Дети: ДА!**)

**Игра - кричалка «Что бывает зимой»**

Вьюги да метели? - **Дети:** Да! (*поднимают руки вверх*)  
Смех да веселье?  
Коньки да салазки?  
Цветы «Анютины глазки»? (*молчат*)  
Снежные горки?  
Грибы на пригорке? (*молчат*)  
Резные снежинки?  
Зимние ботинки?  
Трескучие морозы?  
Красивые розы? (*молчат*)  
Звонкие капли? (*молчат*)  
Птичьи трели? (*молчат*)

- **Под музыку появляется Скоморох Тимошка**

**Скоморох Тимошка:** Здравствуйте, детишки, —  
Девчонки да мальчишки!  
Я – скоморох Тимошка!

*Прислушивается, что ответят ему дети.*

**Скоморох Тимошка:** Не слышу я ответа.. На слова привета.  
Сейчас я снова удалюсь (*машет рукой*),  
Потом опять я к вам вернусь.  
Скажу вам: «Здравствуйте, детишки, —  
Девчонки да мальчишки!»  
А вы в ответ все хором, дружно, громко:

«Здравствуй, скоморох Тимошка!» *(делает вид, что уходит и возвращается)*

Здравствуйте, детишки, —  
Девчонки да мальчишки!

Дети: Здравствуй, скоморох Тимошка!

**Скоморох Тимошка:** Ну, вот это другое дело!  
Здравствуйте, гости дорогие!  
Маленькие, да большие!  
Собирайся народ,  
Масленица всех ждет!  
Крепче за руки беритесь,  
В круг скорее становитесь!

- **Разминка по показу «МЫ ПОЙДЁМ СЕЙЧАС НАПРАВО»**

**Скоморох Тимошка:** Молодцы, ребята!  
Чтобы зимушку прогнать,  
Нужно с нею поиграть.  
В игры зимние,  
Снежные да весёлые!  
Вы снежки все разбирайте,  
С ними весело играйте!

- **Игра «Попади снежками в цель»** *(2 ведерка, по 10 снежков)*

**Ведущая:** Чтобы зиму нам прогнать,  
Нужно силой обладать!  
Сейчас посмотрим, какие вы силачи!

- **Игра «Перетягивание каната»**

**Ведущая:** А зима-то не уходит,  
Всё сильнее она морозит...  
К нам метели посылает,  
Снегом землю укрывает!  
Малыши, вставайте и игру начинайте!

- **Игра с покрывалом (мл, ср. гр)** *(2 взрослых берут большое покрывало из белой полупрозрачной легкой ткани - органзы за 4 угла, держат его горизонтально над полом. Дети располагаются стайкой у одного края. С началом муз. взрослые поднимают покрывало вверх, и, пока оно куполом опускается, дети пробегают под ним на другую сторону. Кто попался – уходит на стул. Проводится несколько раз. Если детей в группе много, то можно проводить по подгруппам, чтобы они не сталкивались друг с другом)*

**Скоморох Тимошка:** Вы ребята молодцы!  
Знаю я еще одну игру, вставайте в круг, но сначала проведем разминку. Повторяйте за мной:  
Всем нам весело живется, мы в ладоши хлопаем.  
Хлоп, хлоп, хлоп, хлоп-

Я беру себя..... за лоб (*берется за коленку*)

Это что, у вас лоб на коленке находится? Вот это я вас разыграл! Будьте внимательны и берите себя за то, что я назову, а я вас буду путать и дальше.

- **Игра «Части тела»**

**Ведущая.** Эх ты, Тимошка, никого не запутал.

Давайте лучше Весну будем звать,

Да в гости к нам звать!

- **Песня –повторялочка « Мы поем веснянку»**
- **Под музыку появляется Баба Яга с помелом, на голове у нее большой яркий венок.**

**БАБА-ЯГА:** Встречайте меня! Встречайте!

**Ведущая:** Ой! Кто это?

**БАБА-ЯГА:** Как кто? Это я, Весна, в гости к вам пришла. Угощайте меня, подарки мне дарите!

**Ведущая:** Что-то ты на Весну не похожа. Ребята, как вы думаете, кто это?

**ДЕТИ:** БАБА ЯГА!

**Ведущая:** Конечно, это Баба Яга! Ишь, чего захотела — подарков! Угощения! А ну, уходи прочь!

**БАБА-ЯГА:** Раз так, то не будет вам никакой Весны. Не дождетесь!

**Скоморох Тимошка** (*выхватывая у Бабы Яги метлу*):

Не скажешь, где Весна, — не получишь свое помело...

**БАБА-ЯГА:** Так и быть, скажу, где Весна, только помело отдайте да со мною поиграйте!

- **Танцевальная игра «Ай, да БАБУШКА ЯГА»**

**БАБА-ЯГА:** Ну, ладно, сейчас приведу я вашу Весну... (*хитрит*)

Но если (*встает в позу*) ещё со мной поиграете!

- **Игра «Хвост Бабы Яги»** Баба-Яга 'летает' по залу и 'подлетает' к любому ребенку. Хочешь быть моим хвостом? — останавливается около ребенка и спрашивает его. 'Да, конечно же, хочу' — отвечает ребенок и встает паровозиком к Бабе-Яге. Затем они вдвоем 'летят' по залу и т.д. Игра проводится до тех пор, пока не надоест.

**Ведущая.** Эх, утомила ты нас, Весна, заваливающая!

**Баба-Яга** (*обижено*) А какая вам нужна?

**Ведущая:** Настоящая!

**Баба-Яга** (*снимает венок с головы и обиженны голосом*) Все, вопросов нету! Уезжаю!

Эй, карету мне, карету! (*Ей дают метлу*). Ну, попадетесь еще мне!

Кручу, бурчу, хочу, не хочу. Метла, ступай, в избушку шагай!

- **Баба-Яга улетает на метле (музыка)**

**Скоморох Тимошка:** Весна, весна красная!

Приди, весна, с радостью,

С радостью, с радостью,

С великой милостью!

● *По музыке появляется Весна*

**ВЕСНА:** Вы меня Весну-красну звали-звали,  
Знаю, как я вам мила, как меня вы ждали!  
Снег да холод прогоню, тепло с юга принесу,  
Побегут кругом ручьи, брызнут солнышка лучи.  
А теперь продолжаем мы веселье,  
Все бегом на карусели!

● **КАТАНИЕ НА КАРУСЕЛИ** (мл. и ср. гр) *Карусель – это круг с прикрепленными к нему цветными ленточками, крутящимся на шест. Дети подходят к карусели и берутся за одну ленточку, под музыку все двигаются по кругу друг за другом. На остановку, останавливаются.*

**Весна:** Ах, какие молодцы! А чем это у вас пахнет? Апельсинами?

**ДЕТИ:** Нет!

**Весна:** Мандаринами?

**ДЕТИ:** Нет!

**Весна:** Шоколадом?

**ДЕТИ:** Нет!

**Весна:** Мармеладом?

**ДЕТИ:** Нет!

**Скоморох:** А загадку отгадаешь?

Ты еду такую знаешь:

Сладкие, горячие,

Вкусные ...

**Весна:** Пирожные!

**Скоморох:** Не угадала! Попробуем ещё раз:

Со сгущёнкой и сметаной –

Всякие они вкусны!

Ноздреваты и румяны –

Наши солнышки - ...

**ДЕТИ:** Блины!

**Весна:** Ах, блины! А чтоб блин получить, нужно Масленицу покликать.

**Скоморох:** А как? Мы не умеем!

**Весна:** Ребята, помогите мне Масленицу позвать. Уж очень я хочу блинов ваших попробовать!

**Ведущая и дети (повторяют за Весной):**

Масленица – кривошейка,- *(дети повторяют каждую строчку)*

Встречаем тебя хорошенько:

Сыром, маслом, блином

И румяным пирогом!

Широкая Масленица,

Мы тобой хвалимся,

На горках катаемся,

Блинами объедаемся!

А теперь пришла пора Масленицу встречать!

● **Под музыку вывозят Масленицу**

**Весна:** Вот и Масленица во двор въезжает.

Она пешею не ходит, всё на чем-нибудь разъезжает.

Здравствуй, наша Масленица дорогая! Наша гостыюшка годовая!

**Скоморох:** Вокруг Масленицы мы пойдём - хоровод все заведём.

*Дети встают в круг.*

- Хороводная игра «КАК НА МАСЛЕННОЙ НЕДЕЛЕ»
- «БЛИНЫ С НАЧИНКОЙ»

**Скоморох:** В свои права Весна вступай,  
Природой править начинай!

**Скоморох:** А Расскажи-ка, нам Весна,  
Что ты нам принесла?

**Весна:** Принесла всем вам здоровья, радости, тепла.  
А для ребят сегодня есть веселая игра!

- Эстафета «БЛИН И МАСЛО» *(для старших групп, 2 обруча и шарики желтого цвета)* Две команды стоят в колоннах. На расстоянии 3-х метров от первого игрока лежит обруч (это блин), стоит чашка с жёлтыми шариками из сухого бассейна или из-под Киндер-сюрприза (это масло). В руках у игрока деревянная ложка. Нужно перенести шарики из чашки в обруч так, чтобы заполнить всё пространство обруча (смазать весь блин маслом). Ложка передаётся от игрока к игроку. Чья команда быстрее?

**Ведущий:** Веселье продолжаем  
И блинами угощаем.

Блинчики, блинчики,  
Блинчики, оладушки!  
Кушайте, кушайте,  
Кушайте, ребяташки!

- Угощение блинами

**Ведущая:** Праздник наш заканчивать пора.

**Весна:** До свиданья, детвора.

**Ведущая:** Через годок, встретим тебя опять на порог.

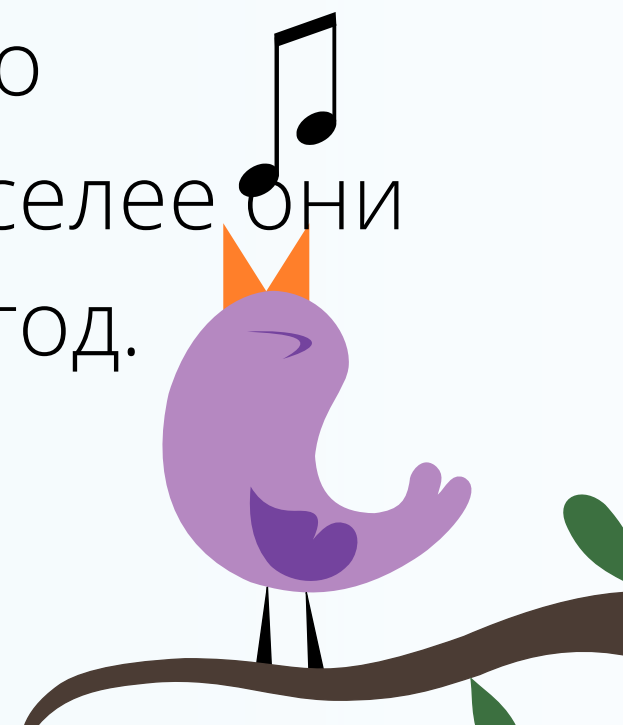
# Март

3 марта – Юбилей Н.Е. Ончукова (1 50 лет): Николай Евгеньевич Ончуков – фольклорист, исследователь и журналист. «Северные сказки».

3 марта – Овсянка: Считалось, что птичка овсянка, весело чирикавая, возвещала наступление весны. Существовала традиция печь овсяное печенье — овсянники.

14 марта – Древнерусский Новый год: В этот день (1 марта по старому стилю) Древняя Русь встречала Новый год.

21 марта – День весеннего равноденствия: В Древней Руси это торжество старались отметить со всем размахом и весельем. Люди думали, чем веселее они будут праздновать день равноденствия, тем удачнее и урожайнее будет год.






## 3 марта 2022 года проходит народный праздник птицы Овсянки, Ярило с овсянкой или Ярило с бороной. Что нельзя делать в такой праздник по народным поверьям и

### предписаниям.

- По старинным поверьям, бог Ярило в этот день берётся за соху и борону, чтобы проверить их готовность к ближайшим посевным работам, исправить поломки. Следуя за Ярило, так делали и люди. Простыми словами, нужно проверить борону, соху, а также оборудование и инструменты, которые будут задействованы в полевых работах весной, в огороде и саду. Инвентарь, который сломан, искривлён и так далее, следует починить, заточить или доверить мастеру для ремонта.
- Особым почтением сегодня пользуется птичка Овсянка, которая считается предвестницей наступающей весны — прилёт овсянок с юга говорит о том, что тепло уже скоро наступит. Считается, что по прилёту из южных регионов, овсянка начинает петь «Покинь сани! Покинь сани!», тем самым предсказывая скорый приход весны и таяние снегов. Чтобы привлечь весну как можно скорее, хозяйки готовили специальное овсяное печенье разных форм, в том числе и в виде птичек, таким образом призывая тёплое время года прийти как можно скорее, так как люди уже готовы к её приходу.
- Родившийся в этот день обладает красивым голосом, способностью к певческому искусству. Если он будет развивать в себе такую способность, то сможет стать известным певцом или музыкантом. Кроме того, считается, что такие люди могут понимать язык птиц и ветра.

### Что нельзя делать

- Нельзя грустить, вспоминать о плохом, находиться в печали и дурном настроении — весь год провести в плохом настроении и упадке духа.
- Не рекомендуется сегодня носить одежду чёрного цвета — к проблемам и сложностям. Хотя бы часть одежды или один из элементов желательно выбрать жёлтого цвета — к удаче, год будет радостным.
- Увидеть овсянку — к удаче в том или ином деле. Однако нельзя искать овсянку специально, ходить в места, где она может обитать — в этом случае обмануть судьбу не получится, могут начаться неприятности.
- Нельзя выбрасывать хлеб, выпечку, печенье, кондитерские изделия — у такого человека могут быть различного рода неурядицы. Если хлеб засох, не годится к употреблению, лучше его скормить птицам — домашним или же птицам на улице.
- Нельзя недооценивать погоду. Даже если кажется, что на улице тепло, стоит капель, нужно одеваться потеплее, так как зима ещё не уступила весне, морозит, на улице достаточно холодно, может быть холодный ветер, неожиданное похолодание, что является частой причиной для простуд. Недаром в старину бытовала поговорка: «Сверху течёт — снизу морозит».







21 марта – День весеннего  
равноденствия: В Древней Руси  
это торжество старались  
отметить со всем размахом и  
весельем. Люди думали, чем  
веселее они будут праздновать  
день равноденствия, тем удачнее  
и урожайнее будет год.

Солнцеворот, Солнцеклеш,  
солнцеворот!  
Солнце к нам весну зовет.

Пригревает, распекает.

Зайчиков  
своих пускает.  
Прыгают они повсюду.  
Я им радуюсь, как чуду.

Кап-кап-кап! – поет капель.  
Целый день – динь-дилень!!!

Ручеек. Кораблик вот –  
В луже щепочка плывет.

Зачирикал воробей:  
«Чик-чирик! Уже теплей!»

«Мур-мур-мур», — пропела кошка,  
Сидя под моим окошком.  
И подснежник зацветает.  
Скоро снег совсем растает.

Е. Арутюнова



# Апрель

3 апреля – Водопол (День Водяного): Пробуждение водяных и русалок после зимнего сна, начало разлива рек.

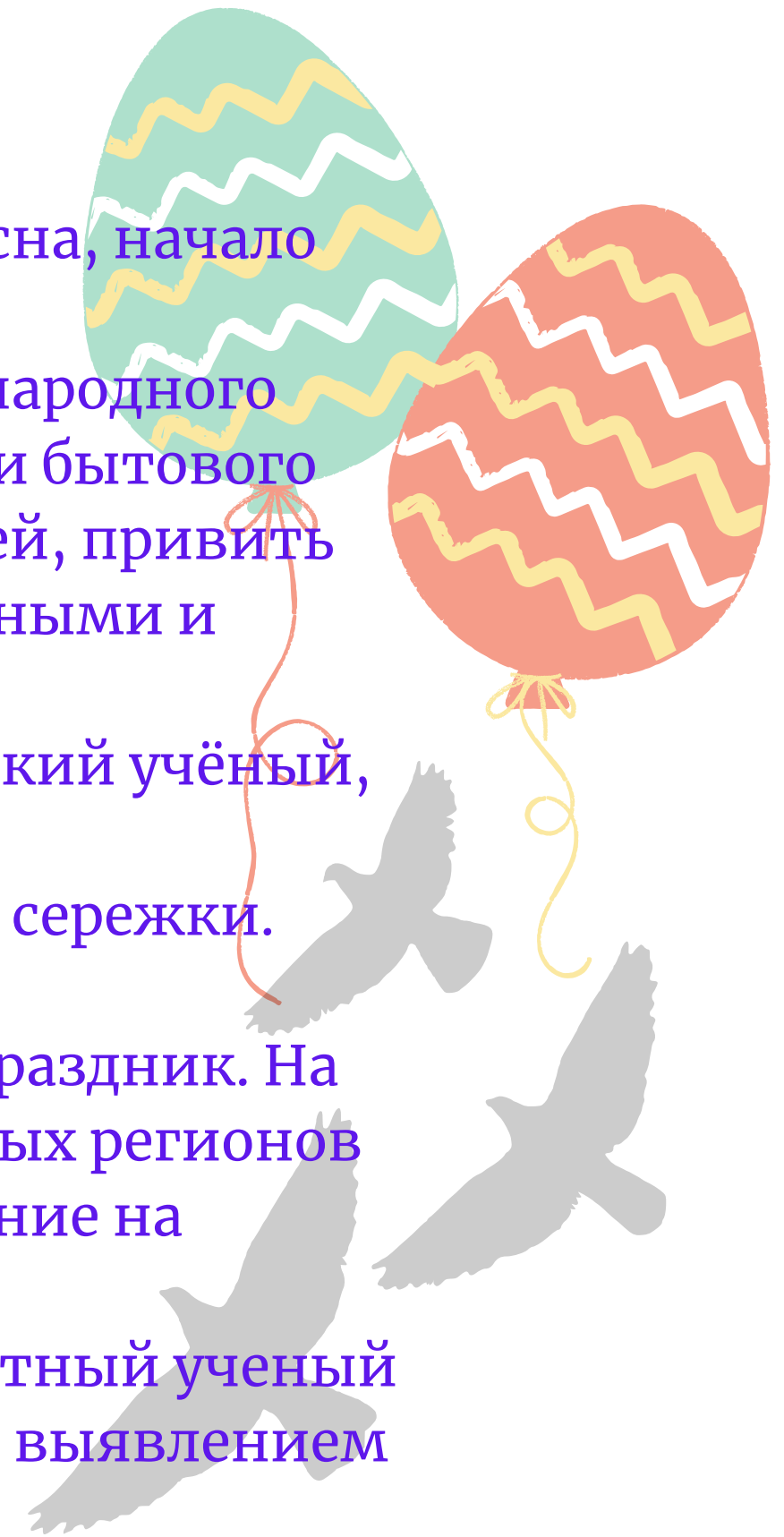
6 апреля – День русской народной сказки: Сказка – один из основных видов устного народного творчества, художественное повествование фантастического, приключенческого или бытового характера. При помощи сказок взрослые могут обогатить внутренний мир своих детей, привить им любовь к чтению и книгам. А это, в свою очередь, помогает им стать более уверенными и успешными людьми.

7 апреля – День рождения В.Ф. Миллера (174 года): Всеволод Федорович Миллер – русский учёный, фольклорист, этнограф, языковед и археолог.

17 апреля – Вербное воскресенье: На Руси как раз в это время распускаются пушистые сережки. Отсюда и народное название праздника — Вербное воскресенье.

24 апреля – Пасха: Светлое Христово Воскресение – это крупнейший христианский праздник. На протяжении истории Пасха обросла народными традициями: давно жители некоторых регионов России обливали водой людей, не посетивших церковь в страстную неделю; или гадание на семейное благополучие.

28 апреля – День рождения В.Я. Проппа (127 лет): Владимир Яковлевич Пропп – известный ученый фольклорист. Одним из первых занялся анализом структуры фольклорных текстов и выявлением инвариантов.



# Пасха

Самый главный праздник в православном церковном календаре – это Светлое Христово Воскресенье, называемое также Пасхой. Этот день является центром всей традиции, истории и философии православия. Символизирует победу жизни над смертью в самом широком смысле.

Так как до Пасхи христиане длительное время воздерживаются от скоромной еды, множество пасхальных традиций имеет кулинарный характер.





## Праздник Пасха: история для детей

А теперь давайте узнаем о происхождении самого праздника. О рождении Сына Божьего мы уже рассказывали в истории Рождества Христова для детей.

С того дня прошло тридцать лет и Иисус начал нести заповеди Божии людям, рассказывать о них, учить людей праведной жизни без зависти и злости, любви к ближнему. Проповедование его продолжалось три года и люди слушали его заповеди, следовали им.

Такое следование заповедям не понравилось властям, ведь они думали, что Иисус возомнил из себя царя, раз ведет народ за собой и решили его наказать, а точнее избавиться от Христа. А помог им в этом один из учеников Иисуса — Иуда. С тех пор повелось всех предателей называть иудами. Продал ученик своего учителя всего лишь за 30 монет. Иуда подал знак — поцеловал Христа, и учителя тут же арестовали.

Суд решил казнить Христа, распяв его на деревянном кресте. Это очень жестокий и мучительный способ казни и Иисус сильно страдал перед смертью. А случилось это в пятницу, которую с тех пор принято называть Страстной. О ней мы рассказывали выше.

Тело Христа поместили в пещеру, вход в которую закрыли большим камнем. По тогдашним традициям на третий день после смерти тело было принято смазывать благовониями, и с этой целью к пещере отправилась группа женщин. Но самого тела Учителя женщины не обнаружили, а на его месте был ангел, который и сообщил им о Великом Воскресении Христа. С тех пор и берет свое начало история празднования Пасхи.

Рассказанная в доступной форме история празднования Пасхи для детей станет для них добрым и поучительным повествованием, откроет духовный мир, заставит задуматься о добре и зле, сделать правильные выводы.

## О символах Пасхи

Таких символов существует несколько, и в разных странах они могут отличаться, но основные из них — куличи, яйца, венок, огонь.

Пасхальные куличи — вкусный праздничный хлеб с изюмом, цукатами и прочими вкусностями. Он символизирует самого Иисуса, его плоть.

Яйца — символ плодородия. Их на Пасху красят и расписывают. Для этого можно использовать как готовые красители, так и натуральные — сок свеклы, куркуму, луковую шелуху, шпинат и прочие.

Также существует веселая традиция “христосоваться”, то есть биться яйцами. Чье яйцо останется целым, тот и победил.

Венок — символ вечной жизни, поскольку он круглый, а значит не имеет ни начала ни конца.

Огонь — еще один символ жизни, без которого тяжело представить себе жизнь на земле, ведь он согревает, помогает готовить пищу.


Каждый год случается чудо — накануне Пасхи в Иерусалиме с небес сходит Благодатный Огонь, который затем распространяется по всей планете и зажигает миллионы больших и маленьких свечей. Благодатный Огонь не обжигает — это его чудесное свойство.

Еще к символам Пасхи причисляют крест, красный цвет, пасхального кролика. На кресте распяли Иисуса, а красный крест символизирует его кровь, поэтому значение данных символов поймет не каждый ребенок, да и зачем лишний раз напоминать детям о смерти и страданиях. Куда более близкий им символ — кролик или заяц. Он пришел к нам из Западной Европы, где, в свою очередь, возник как символ Воскресения Господнего, еще в языческие времена. Сегодня же детишки знают веселую историю про Пасхального Кролика, который приносит шоколадные яйца и охотно ищут их в праздничный день.





# Май

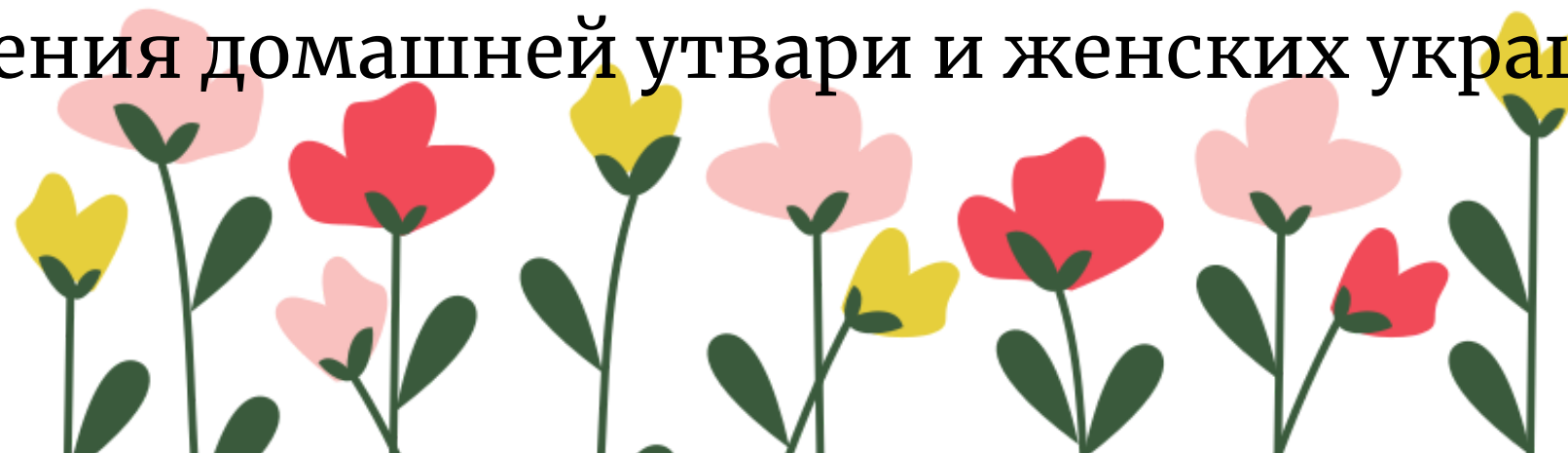



1 мая – Красная горка: Красная Горка, или Фомин день, являлась символом прихода весны и долгожданного тепла. Это народный праздник, на который испокон веков приходилось множество свадеб, гуляний и хороводов.

7 мая – Юбилей Д.Н.Садовникова (175 лет): Дмитрий Николаевич Садовников – фольклорист, литератор, критик и переводчик. «Загадки русского народа».

15 мая – Соловьиный праздник: С этого времени начинают петь соловьи. Соловей запел — весна на убыль пошла, а лето на прибавку.

19 мая – День русской печи: Это неофициальный народный праздник. Русская печка была неотъемлемой частью всей культуры народа. Она служила народным ремеслам: была и гончарным горном, в ней плавил металл для изготовления домашней утвари и женских украшений.



Красная горка (Фомино воскресенье) — первое воскресенье после Пасхи, в редких случаях Красной горкой называлась вся Фомина неделя; также под этим названием в некоторых местах выступают молодежные гулянья и хороводы Фомино воскресенье.

Во многих местах в Фомино воскресенье устраивались смотрины невест: прогулки заневестившихся девушек по улице в лучших нарядах на глазах у предполагаемых женихов; часто тогда же происходил свадебный сговор и рукобитье. В Рязанской губернии девушки и парни собирались на улице и играли в «А мы просо сеяли...», разделившись на две партии. При этом приведенные выше слова игры имели несколько иную окраску: девушку в качестве невесты требовали парни.



Если в этот день загадать желание и бросить монетку в любой водоем, оно обязательно исполнится





С Красной Горкой  
поздравляем!

В этот праздник вам желаем,  
Чтоб водили хороводы,  
Чувства внутренней свободы,

Чтоб в душе жило веселье,  
Чтоб сегодня песни пели,  
Это праздник позитива,  
Так отпразднуйте красиво.

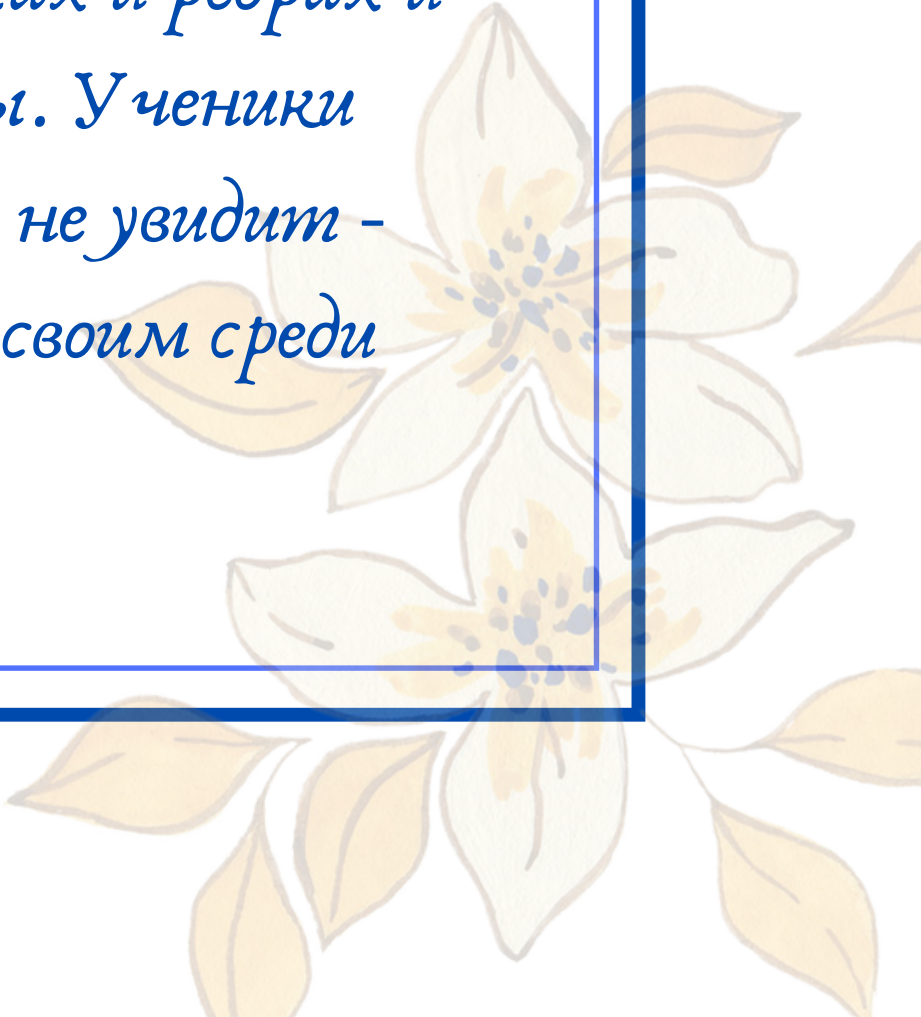

В русском народном быту Красная горка была в большей степени связана не с христианской, а с древней языческой традицией празднования начала весны. В Древней Руси в этот день на холмах зажигали костры в честь Даждьбога. Рядом с этими огнями совершались мольбища и жертвоприношения, а также вершился суд — «полюдьё». В XIX веке Красная горка отмечалась широко и празднично: во многих местах именно к ней приурочивалось начало девичьих хороводов или окончание первых весенних, начинавшихся с Пасхи ярмарок невест, праздничные угощения девушек и женщин, обряды встречи весны, а также обходы дворов с поздравлением (окликанием) молодоженов. Распространенным элементом празднования Красной горки был обычай красить яйца и играть ими.





## А ВЫ ЗНАЛИ?

*Существует евангельская история связанная с апостолом Фомой (вы правильно думаете, если вспомнили о выражении «Фома неверующий»). В первый день воскресения Спаситель явился к своим ученикам в Сионскую горницу. Сначала апостолы подумали, что это призрак, но увидев раны на руках, ногах и ребрах и обрадовались случившемуся воскресения. Среди них не было Фомы. Ученики рассказали Фоме об увиденном, но тот ответил им, что пока сам не увидит - верить не будет. На восьмой день Иисус снова пришел к ученикам своим среди которых был и Фома, который в итоге поверил.*



# Июнь



4 июня – День сине-цвета и Васильковый день: В этот день не работали: в огороде уродятся только полынь и васильки. У девушек была особенная традиция: они плели венки из березовых веток и бросали в реку, будет ли счастье.

12 июня – Змеиный праздник: Знаковое существо в народных поверьях. Великий полоз.

21 июня – День летнего солнцестояния: Самый длинный день в году. До принятия григорианского календаря в тот день отмечали Купалу.

23 июня – День балалайки в России: Общеизвестный народный русский инструмент. В этот день организуют концерты и мастер-классы, чтобы каждый желающий смог послушать, как красиво звучит инструмент.

30 июня – день рождения Бабы Яги.



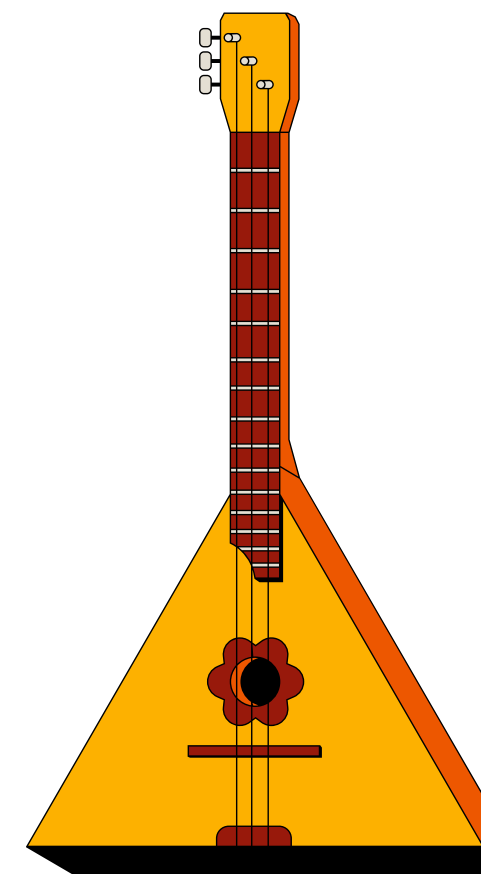
# День балалайки

Появление Дня балалайки можно считать заслугой исключительно самих музыкантов-народников. Праздник еще не признан официально, но музыкальному сообществу это не мешает ежегодно отмечать его выступлениями и концертами.

Историческим основанием для выбора даты стало первое документальное упоминание о балалайке в документе «Память из Стрелецкого приказа в малороссийский приказ», который датируется 23 июня 1688 года.

Впервые День балалайки отметили в 2008 году. Праздник тогда оказался связан сразу с двумя «балалаечными» юбилеями: исполнилось 320 лет первому документальному упоминанию инструмента и 125 лет прошло с даты, когда с балалайкой впервые познакомился музыкант, создатель и дирижер первого Национального оркестра русских народных инструментов Василий Андреев.

Фактически это событие положило начало развитию искусства игры на народных инструментах в том виде, в каком оно сейчас знакомо нам.



*В лесной глуши стоит избушка,  
Ни окон в ней и ни дверей.*

*Живет в избушке той старушка,  
На свете нет ее древней.*



Баба-Яга – неизменный персонаж славянской мифологии и фольклора. Все мы прекрасно помним её с самого детства, с того времени, когда мамы и бабушки читали нам перед сном.


Баба-Яга – некая древняя старушка, одета в лохмотья, живёт многие сотни лет в самом дремучем лесу в избушке на курьих ножках. Живёт она одна, хранит многие тайны, заклинания и волшебные вещи. А ещё она полная хозяйка леса.

О чём говорит её имя: с языка коми «яг» переводится как «сосновый лес» или «бор», а слово «баба» обозначает женщину. Следовательно, Баба Яга – это лесная женщина, повелевающая зверями и птицами.

В 2004 году село Кукобой Первомайского района Ярославской области было объявлено «родиной» Бабы Яги, там же был создан музей Бабы Яги.

Добрые сказки и мультфильмы про Бабу Ягу хорошо известны всем.

# Июль



7 июля – Иван Купала: Посвящен он летнему солнцестоянию, расцвету природы и победе света над тьмой. В ночь на Ивана Купала проводили различные обряды, связанные с травами, водой и огнём.

8 июля – День Петра и Февронии: Это народно-православный праздник в честь семьи, любви и верности.

11 июля – День рождения А.Н. Афанасьева (196 лет): Александр Николаевич Афанасьев – собиратель фольклора, исследователь духовной культуры славян.

15 июля – День Берегини: Согласно славянским легендам, она породила все живое на Земле.

17 июля – Единый день фольклора: Всероссийская акция приурочена к празднованию Дня этнографа.

28 июля – День рождения С.К. Власовой (121 год): Серафима Константиновна Власова – уральская писательница, собирала и изучала устное народное творчество жителей Урала.





Славянский праздник **Иван Купала** – это старинная традиция западных и восточных славян, о которой не забыли и по сей день. Праздник отмечают практически во всех странах современной Европы. В некоторых из них он является не только религиозным, но и общенациональным. Изначально он был частью языческих ритуалов очищения и омовения, а позже получил своё название в честь Иоанна Крестителя. Его имя в переводе с греческого означает "купатель".

Интересно, что многие из известных нам обычаев этого праздника изначально пришли от язычников. По старому стилю календаря его отмечали 24 июня, а теперь – 7 июля.






Мистический праздник Иван Купалы считается лучшим временем для гаданий и поверий, именно в это время травники собирают целебные растения для лечения различных заболеваний.

Существует легенда, что собранные в эту ночь травы обладают чудодейственными свойствами и с их помощью можно вылечить даже самое серьёзное заболевание.

Во многих деревнях и по сей день праздник называют "весёлым", "любовным", "чистоплотным", ведь существует немало примет и традиций, проведение которых обязательно в этот вечер. Уже известно, что само торжество посвящено языческому божеству Купале, в честь которого прыгали через костёр, пели песни и проводили различные обряды.





## А ВЫ ЗНАЛИ?

*Есть легенда, что в день Ивана Купала можно исцелиться росой. Только для этого нужно встать пораньше и пройти босяком по траве.*

*Верят, что роса купальской ночи обладала магической силой, даёт жизненную силу и способствует зачатию и рождению здорового потомства.*

*В наши дни магическая сила праздника Ивана Купала не так велика, к тому же, его отметить сложно, но если вы хотите возродить хотя бы несколько его традиций, то наверняка действие будет красочным и незабываемым.*



# Август

2 августа – Ильин день: Праздник посвящен пророку Илье. У славян чтили Перуна. Устраивали братчину — коллекти вную трапезу, крестный ход и массовые гулянья.

14 августа – Медовый спас: Начало успенского поста открывает Медовый или Маковый Спас. В этот день крестьяне начинают собирать мед.

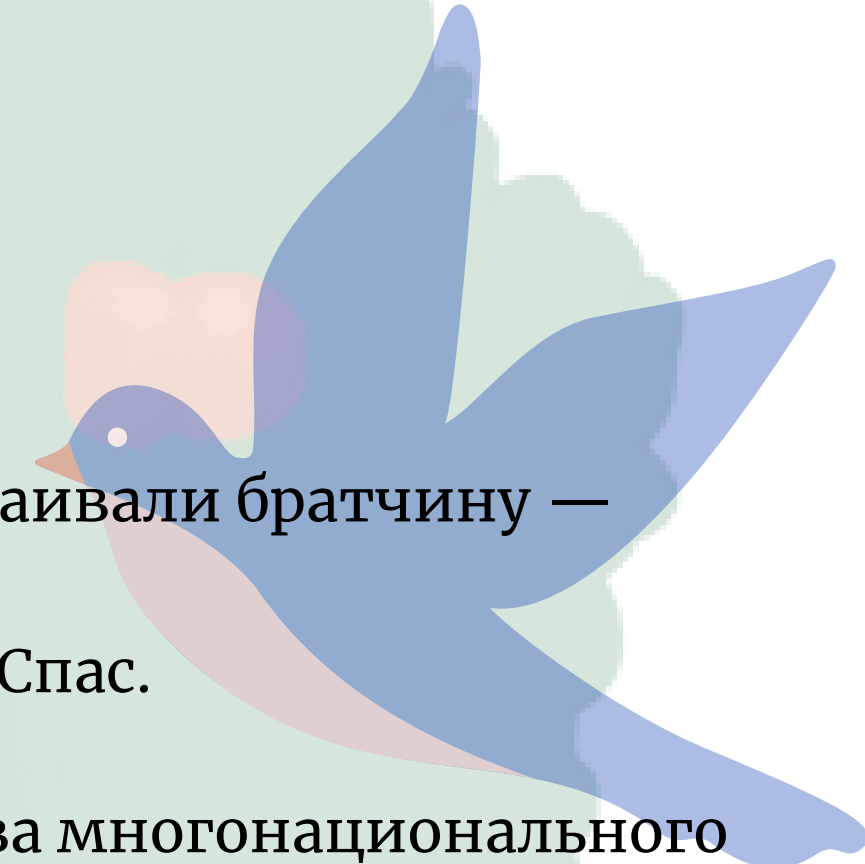
15 августа – День Хоровода Мира: Общероссийский праздник – Создание образа единства многонационального и многокультурного народа России в хороводе, утверждение традиционных человеческих ценностей.

17 августа – День самовара: Самый первый русский самовар был сделан из меди и появился на Урале. Первая фабрика, специализирующаяся исключительно на производстве самоваров, была открыта в Туле оружейником Федором Лисицыным в 1778 году. Самый большой самовар в России был создан в 1922 году в Туле.

19 августа – Яблочный спас: Праздник первых плодов связан с созреванием яблок.

29 августа – Хлебный или Ореховый спас: Последний народный праздник уходящего лета, символизирующий окончание сбора урожая

31 августа – Лошадиный праздник: В этот день лошадей старались угощать лакомством и пирогами. Пекли особое печенье в виде конского копыта.



# Медовый Спас




Медовым Спасом в народе называют православный праздник в первый день Успенского поста, установленный в IX веке в честь изнесения древ креста Господня. В Константинополе с древних лет существовал обычай проносить честное древо Креста по улицам города. Считалось, что это защитит жителей от всяческих болезней.

Наиболее известное название — Медовый Спас — идет от обычая подрезать, или заламывать, соты именно в это время. Говорили, что если пчельники не вскрыют соты и не извлекут мед, то его вытаскают соседские пчелы. Пчеловоды строго соблюдали обычай приносить в этот день в церковь свежесобранный мед для освящения. Кроме того, крестьяне несли в церковь семена и овощи, которые освящали как первые плоды летних работ.



14 августа





# Яблочный Спас

В народе праздник Преображения Господня называли «Яблочный Спас». Другое название Яблочного Спаса – «первые осенины», то есть встреча осени. «Спас» — это сокращение от слова "Спаситель"

Яблочный Спас приходится на короткий, но достаточно строгий Успенский пост, который разрешает включать в свой рацион только пищу растительного происхождения. Несмотря на то, что пост начинается с Медового Спаса, т.е. с 14 августа, свежие яблоки, а также другие фрукты и овощи нового урожая разрешается есть только с 19 августа. Также в этот день допускается рыба, растительное масло и вино. На Яблочный Спас пекут пироги с яблоками, начинают варить яблочное варенье, делать салаты и десерты на основе яблок, украшают ими свой праздничный стол и дарят каждому гостю.

У традиции освящения фруктов существуют свои корни. Считается, что созревание плодов в конце лета – это своеобразная награда за целый год тяжелого труда, и, освящая плоды в день Преображения, Церковь тем самым освящает все земные труды Божией благодатью.

Некоторые верят, что после освящения яблок на Яблочный Спас они приобретают некую волшебную силу, и если загадать желание, откусывая первый кусочек от яблока нового урожая, то оно обязательно исполнится. С Яблочного Спаса принято не только начинать готовить всевозможные блюда на основе яблок, но и делать заготовки на зиму.

# Яблочный Спас


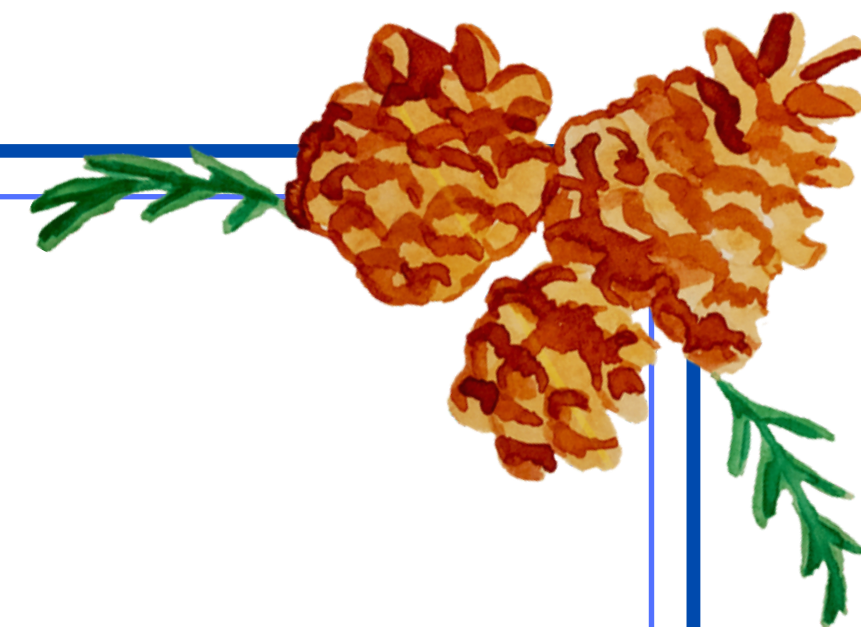



Великий Спас богат на народные приметы:

- Если нет дождя на Великий Спас, то и осень будет сухая, а зима суровая.
  - Если дождливый день, то и осень будет щедра на осадки. Кто не пробовал новых плодов до Преображения, с первым откушенным кусочком должны загадать желание и оно сбудется.
  - Еще одно название этого праздника в народе – Осенины. Погода начинает меняться: по ночам становится все холоднее, птицы собираются улетать в теплые края.
  - Если в этот день на тело сядет муха, то прогонять ее не стоит. Она приносит успех в делах и счастье в личной жизни.
- Многие традиции Яблочного Спаса остаются неизменными и в наши дни, равно как и все старинные приметы о погоде и изменениях в природе в этот день остаются правдивыми и по сей день.

## А ВЫ ЗНАЛИ?

Имеется поговорка «Если съедать в день по одному яблоку, то врачи вам не понадобятся никогда» – в этом имеется свой смысл, ведь содержит одно яблоко, помимо 80 % воды, 20% исключительно полезных для организма человека веществ.





# Сентябрь


8 сентября – День посиделок и а кухне: У многих народов кухня считается священным местом в доме, отсюда и особые традиции.

14 сентября – Семён Летоприводец: Старый славянский праздник приближения осени. Встреча осени. Начало свадеб и посиделок.

23 сентября – День осеннего равноденствия: День, когда ночь и день равны по длине, что символизирует баланс между светлым и темным.

25 сентября – День рождения С.И. Черепанова (114 лет): Сергей Иванович Черепанов – писатель, журналист, продолжатель дела П. Бажова. Автор уральских сказов на основе народного творчества равнинного, деревенского Зауралья.


30 сентября – Вселенские бабьи именины: День Веры-Надежды-Любви и матери их Софии. Многие девушки праздновали свои именины, ведь эти четыре имени были очень популярны. Со временем начали отмечать большой праздник.



# Осенины

Осенины связаны с днем осеннего равноденствия, который, как известно, приходится как раз на последнюю декаду сентября и которому люди с древних времен придавали большое значение. Всегда считалось, что в этот день осень окончательно вступает в свои права. Осенины — это древний праздник прощания с летом и встречи осени. На Руси в земледельческом календаре он отмечался как праздник урожая, так как в начале сентября завершалась жатва. А ещё в народе говорили: «Осенины – славной осени именины»!

С Осенин основная хозяйственная деятельность уже переносилась с поля в огород или в дом. Одной из главных традиций Осенин являлось обновление огня. Встречая осень, славяне обычно гасили весь старый огонь в доме и зажигали новый. Причем новый источник тепла и света всегда добывался ударами кремня или трением дерева. Наши предки верили, что зажженный в этот осенний праздник огонь обладает своей особой энергией.



Сценарий осеннего праздника для детей подготовительной группы  
**«Осенины»**

**Цели и задачи:**

- ✓ Способствовать развитию у детей музыкально - эстетического вкуса и чувств.
- ✓ Обогащать художественные представления об осени.
- ✓ Продолжать развивать у детей чувства коллективизма и доброжелательного отношения друг к другу.
- ✓ Создать праздничную атмосферу.

**Предварительная работа:**

- ✓ Оформление выставки книг об осени.
- ✓ Подбор изображения осеннего пейзажа.
- ✓ Конкурс детских рисунков на тему осени.
- ✓ Конкурс на лучшую поделку детей с родителями на тему «Золотая Осень».

**Материалы и оборудование:** осенние листочки из цветного картона, искусственные веточки с листочками, костюмы для Осени, Дождика и Дождинок, 3 корзины, 2 грузовика, галоши, ведро с жёлудями, шапочки персонажей сказки «Репка», овощи и фрукты, металлофон, деревянные ложки, диск с музыкальным сопровождением.

**Оформление группы:** зал украшен осенними листочками, в вазах живые цветы.

**Ход праздника:**

Звучит песня «Осень в лесу», в зал входят дети и становятся полукругом.

**Ведущий:**

Заглянул осенний праздник в детский сад,

Чтоб порадовать и взрослых и ребят.

Сегодня в нашем зале, мы вас, друзья, собрали,

Чтоб в праздник наш осенний, звенел бы детский смех.

Чтоб дружба не кончалась, чтоб музыка звучала,

Чтоб песенки и шуток, хватило бы на всех!



*Дети читают стихи об осени:*

**1 ребёнок:**

Осень золотая в гости к нам пришла  
Жёлтыми листочками землю убрала  
Яркой, рыжей краскою  
Клёны разукрасила,  
На кусты надела золотые платица.

**2 ребёнок:**

Вновь осенняя пора ветром закружила.  
Чудо-красками она всех заморозила!  
Посмотри, какой ковёр листьев у порога!  
Только жаль, что светлых дней в осени немного...

**3 ребёнок:**

Осень золотистая листья разукрасила.  
И калины ягоды в красный цвет окрасила.  
Солнышко осеннее слабо пригревает.  
Птицы перелётные к югу улетают.

**4 ребёнок:**

Осень скверы украшает  
Разноцветною листвою.  
Осень кормит урожаем  
Птиц, зверей и нас с тобой.  
И в садах, и в огороде,  
И в лесу, и у воды.  
Приготовила природа  
Всевозможные плоды.

**5 ребёнок:**

Варит бабушка варенье,  
В погреб яблоки кладёт.  
Уродился урожай –  
Собирай дары природы!  
В холод, в стужу, в непогоду  
Пригодится урожай!

**Ведущий:**

Только лето пролетело,  
Дружно мы взялись за дело!  
Урожай мы весь собрали,  
Этот праздник долго ждали!

Надо осенью трудиться,  
Все должны об этом знать.  
Если вздумаешь лениться –  
Будешь зиму голодать!  
А сегодня в гости просим  
Мы хозяйку – чудо-Осень!  
Давайте мы Осень  
К нам позовём.

*Дети все вместе зовут Осень:*

Приходи к нам в гости Осень

Очень мы тебя все просим!

*Звучит песня «Осень, осень – золотой листопад», входит Осень с корзиной, полной овощей.*

**Осень:**

Здравствуйте, а вот и я  
Меня вы все узнали?  
Я – Осень золотая!  
Я конкурсы весёлые придумала для вас,  
И праздник с удовольствием я объявлю сейчас!  
Отгадайте вы загадки,  
Что растёт на нашей грядке!  
Красная девица,  
Зелёная косица,  
Спряталась ловко  
Под землёй.... (морковка).  
Стрелочкой зелёной  
Он растёт на грядке,  
От него все плачут,  
Что это, ребятки? (Лук)  
Пышная девица,  
Сидит, как царица!  
Чтоб тепло ей было,  
Сто платьев нацепила! (Капуста).  
Ты кругла, вкусна, красива!  
Ты сочна, ну просто диво!  
Борщ, свекольник, винегрет...  
Без тебя уж не обед!  
Ты во всем нам помогла,  
А зовут тебя... (Свекла)

Раннею весной сажают,  
Вторым хлебом называют.  
Из неё пюре готовят,  
Вкусные оладки,  
Вы подумайте немного,  
Что это, ребятки? (Картошка)

*На каждую отгаданную загадку Осень достает из корзины отгадку.*

**Осень:**

Вам задание читаю,  
Первый конкурс объявляю.

**1 конкурс: «ПЕРЕВЕЗИ С ПОЛЯ УРОЖАЙ»**

В одной стороне зала стоят 2 грузовика, в другой стороне 2 корзины с картошкой. В игре участвуют 2 команды по 6 человек. По сигналу дети перевозят по одной картошке, передавая машину следующему игроку.  
*Подводятся итоги конкурса!*

**Осень:**

Коль на праздник вы пришли,  
Подружиться все должны!  
Наш мы праздник продолжаем,  
Все мы песню запеваем!

*Песня «Осень – красавица». Дети исполняют песню с искусственными веточками.*

**Осень:**

Продолжаем состязание,  
Вот вам новое задание.  
Вы загадку отгадайте,  
Что за сказка распознайте!  
«Бабка, старый дед и внучка,  
Мышка, кот, собака Жучка –  
Вместе все её смогли  
Вытянуть из – под земли». (Репка)

## **2 конкурс: «ВЫТАЩИ РЕПКУ»**

В ней участвуют две команды, по 6 человек. Каждый из них – персонаж сказки «Репка». В каждой команде по одной репке. По сигналу первые игроки обегают репку и возвращаются к своей команде. Затем они бегут вдвоём, втроём... держась за плечи впереди бегущего. Репка цепляется за последнего игрока – мышку.

Считается победителем та команда, которая:

- не потеряла ни одного участника;
- быстрее оказалась у финиша вместе с репкой.

### **Осень:**

Лето красное стояло,  
Долго власть не уступало.  
Но всему приходит срок –  
Я явилась на порог.  
Говорят мне: Здравствуй, осень!  
Хорошо, что ты пришла!  
И меня ребята спросят  
Дети: “Что в подарок принесла?”  
Осень: Принесла я вам муки!  
Дети: Значит, будут пироги!  
Осень: Принесла вам гречки!  
Дети: Каша будет в печке!  
Осень: Принесла вам овощей!  
Дети: И для супа, и для щей!  
Осень: Рады ли вы грушам?  
Дети: Мы их впрок посушим!  
Осень: А уж яблоки, что мед!  
Дети: На варенье и компот!  
Осень: Принесла я меду!  
Дети: Полную колоду!  
Осень: Я и яблок, я и меду,  
Я и хлеба принесла.  
И хорошую погоду  
Вам в подарок припасла!  
А дождику вы рады?  
Дети: Да!!!

### **Осень зовёт дождика:**

Дождик лейся на поля,  
Станет мокрою земля,  
И весною рожь, пшеница  
Снова будут колоситься.

*Звучит песня «Осень, осень наступила...», входит дождик в галошах с ведёрком желудей.*

**Дождик:**

Я иду по всей земле, мокрая дорога.  
Много капель на стекле, а тепла – немного.  
Спят берёзы в серебре, ярче зелень сосен,  
Потому что на дворе – золотая осень.

*Дождик предлагает детям поиграть.*

**Игра:** «Пробеги вокруг луж в одной галоше».

**Дождик:**

Праздник осени прекрасен!  
Значит, шёл я не напрасно.  
Буду петь, играть, плясать –  
А детвора мне помогать!

*Песня «Осень, осень наступила...». Дождик играет на металлофоне,  
Дождишки на ложках.*

**Дождик:** Я принёс вам целое ведро желудей, и мы сейчас узнаем, кто из вас самый ловкий.

**Игра «Подбери жёлудь!».**

*В игре участвует 10 желающих. Дождик раздаёт 9 желудей. Дети встают в круг, положив жёлуди перед собой. Дождик в центре круга. Дети под музыку бегут по кругу. По окончании музыки каждый должен успеть взять себе жёлудь. Из игры выбывает тот, кто остался без жёлудя. В этой игре только один победитель.*

**Осень:**

Ай да детки, молодцы,  
И танцоры, и певцы!  
На прощанье буду рада  
Вам, друзья, вручить награду.  
За доброе к природе отношение,  
К Осени внимание и уважение.  
Есть для общего стола  
Угощенье у меня!

*Звучит песня «Осень, милая шуриш», Осень выносит корзину с фруктами,  
угощает ребят.*

**Ведущий:**

Вот и закончился праздник осенний...  
Думаю, вам он поднял настроение!  
Хочется петь, улыбаться всегда...  
Дети, со мною согласны вы?

**Дети:** Да!!!

*Звучит песня «Осень, милая шурши», дети покидают зал вслед за Осенью и  
Дождиком.*

# Октябрь




14 октября – Покров день: Символизирует окончание сельскохозяйственных работ и начало зимы. В этот день принято кормить и лечить бродячих животных и кормить птиц хлебом.

16 октября – Всемирный день хлеба: Официально праздник учрежден 16 лет назад. Каравай. Хлеб у славян требовал почтительного отношения и соотносился с живым существом.

17 октября – Леший день: По народным поверьям Дух-хранитель леса последний раз в году проверяет свои владения и проваливается под землю до весны.

24 октября – День русской матрёшки: Традиционный российский сувенир. Символ «Матрешка» был утвержден как часть Юникода и был добавлен в Эмодзи.





Один из самых известных символов России – матрёшка – изначально задумывался как детская развивающая игрушка, но со временем он превратился во всемирно известный сувенир.



Так или иначе, образ современной матрешки, который хорошо знаком всему миру, был создан в 1898 году в Москве, в мастерской при магазине «Детское воспитание» в Леонтьевском переулке. И магазин, и мастерская принадлежали семье Мамонтовых, в которой было шестеро детей. Жена Мамонтова Мария Александровна, деятельная и активная, была увлечена идеей всестороннего развития детей – своих и чужих. Она издавала журналы на эту тему, а также придумывала для своего магазина игрушки и игры, которые сегодня назвали бы развивающими.

Там игрушку «одели» в нарядный сарафан и русский платок, сделали ей веселое улыбающееся лицо крестьянской девушки, дали в руки петуха и назвали популярным в то время именем Матрена. Но она была такой уморительной, что прижилась лишь уменьшительная форма имени, и игрушка стала называться матрешкой.





### Сценарий праздника в старшей группе «Русская матрешка»

Цель: формирование интереса к народным традициям, обрядам, быту посредством знакомства с народной игрушкой - матрешкой.

Задачи:

- формировать любовь к народному творчеству, чувство гордости за свой народ создавший богатое культурное наследие, чувство патриотизма.
- развивать познавательный интерес детей;
- развивать творческие способности детей посредством знакомства с устным народным, музыкальным творчеством

Ход праздника: (Дети под русскую народную мелодию заходят в группу и встают полукругом)

А ну, отгадайте. Что это такое?

(загадывает загадку)

Есть для вас одна игрушка,  
Не лошадка, не Петрушка.  
Алый шелковый платочек,  
Яркий сарафан в цветочек,  
Упирается рука в деревянные бока.

А внутри секреты есть:

Может три, а может шесть.

Разумянилась немножко

Наша...

Дети: русская матрешка

Воспитатель

Правильно, это Матрешка! Какая радостная игрушка! Нашу Матрешку знают и любят во всем мире. Ребята, а что вы знаете о такой русской народной игрушке, как матрешка?

Ребенок

Игрушек больше миллиона в мире есть,  
И всех игрушек нам сейчас не перечсть.  
Но изо всех, быть может, только лишь одна  
Для дружбы всех людей на свете рождена.  
Сто лет Матрешке, но не старится она  
Как красна девица - умна, скромна, стройна.  
От многих бед ее сто лет хранит секрет:  
Дуэт живет в Матрешке, трио и квартет!

Ребенок

Я маленькая куколка, Вы только посмотрите,  
Народная фантазия. Потрогайте меня,  
Ничуть не прихотливая, Проста, но знаменита,  
Такая вот оказия. Хорошенькая я!

Я –сувенир, я кукла, Меня все дети любят.

Я представляю Русь. В России –талисман.

Старинная игрушка, Объездила планету,

Матрешкою зовусь, Бываю тут и там.

Ребенок

Восемь кукол деревянных,

Круглолицых и румяных,

В разноцветных сарафанах

На столе у нас живут,

Всех «матрешками» зовут  
Кукла первая толста,  
А внутри она пуста.  
Разнимается она  
На две половинки,  
В ней живет еще одна  
Кукла в серединке.  
Эту куколку открой –  
Будет третья во второй.  
Половинку отвинти,  
Плотную, притертую  
И сумеешь ты найти  
Куколку четвертую.  
Вынь ее да посмотри  
Кто в ней прячется внутри?  
Прячется в ней пятая  
Куколка пузатая. А внутри пустая  
–В ней живет шестая.  
А в шестой –седьмая,  
А в седьмой –восьмая.  
Эта кукла меньше всех,  
Чуть побольше, чем орех.  
Вот, поставленные в ряд,  
Сестры куколки стоят.  
«Сколько вас?» –у них мы спросим,  
И ответят куклы –восемь!

Воспитатель:

Молодцы! Ребята, а вы любите ходить в гости?

Дети:

Да, любим!

Воспитатель:

Сегодня я вам предлагаю отправиться в гости. Путь не близкий будет, что же,  
не беда! С музыкой нам весело,хорошо всегда! Ну что, готовы в путь дорогу?

(Дети под музыку садятся на стульчики)

Воспитатель:

Приготовьте-ка ладошки

Будем хлопать от души,

Развесёлые матрёшки

В гости к нам сюда пришли!

Под музыку входят Матрёшки(девочки с группы)(Звучит фонограмма Песни «Хоровод Матрешек»)

1-я Матрёшка:

Ой, да все мы круглолицы

Развесёлые сестрицы.

Мы умеем раскрываться,

Друг из друга выниматься.

2-я Матрёшка:

Дуйте в дудки, бейте в ложки,

В гости к вам пришли матрёшки.

Ложки деревянные,

Матрешечки румяные!

3-я Матрёшка:

Поют матрёшки в хоре,

Живут, не зная горя.  
И дружно, и счастливо,  
И весело на диво!  
Песня «Веселые матрешки»  
Воспитатель:  
Ребята, вам понравилось, как танцевали Матрешки  
А теперь они вас приглашают потанцевать.  
Дети танцуют под музыку  
«Мы-веселые матрешки».  
Мы –веселые матрешки  
Руки на щечках, покачивают  
Головой влево, вправо.  
Ладушки, ладушки.  
Хлопают в ладоши.  
На ногах у нас сапожки,  
Поочередно выставляют правую и левую ногу.  
Ладушки, ладушки.  
Хлопают в ладоши.  
В сарафанах своих пестрых,  
Повороты туловища направо-налево.  
Ладушки, ладушки.  
Хлопают в ладоши.  
Мы похожи, словно сестры,  
Руки на щечках, покачивают головой  
Ладушки, ладушки.  
Хлопают в ладоши.  
Ребенок  
Кто матрёшку создал, я не знаю,  
Но известно мне, что сотни лет,  
Вместе с Ванькой - Встанькой, как живая,  
Покоряет кукла белый свет.  
Где он краски брал, искусный мастер,  
В нивах шумных, сказочном лесу?  
Создал образ неуёмной страсти,  
Истинную русскую красу.  
На щеках навёл зари румянец.  
Неба синь плеснул в её глаза,  
И пустив в неповторимый танец,  
Он, должно быть, весело сказал:  
Ну и ой, гуляй теперь по свету,  
Весели себе честной народ...  
И матрёшка через всю планету  
До сих пор уверенно идёт.  
Выступает гордо, величаво,  
С удалой улыбкой на лице.  
И летит за ней по миру слава  
О безвестном мастере - творце.  
Воспитатель-  
А еще Матрешки любят танцевать и веселиться.  
А вы хотите к ним присоединиться?  
Тогда вставайте в хоровод,  
Игра «Веселая косыночка» уже вас ждет!

(дети встают в хоровод, передают косынку по кругу под музыку, музыка останавливается.  
Дети обращаются к тому, у кого в руках окажется косынка:

Ты косынку завяжи, завяжи,

В центр круга выходи, выходи,

Ну ка ... (имя ребенка) попляши, попляши,

Нам матрешку покажи, покажи! (под музыку ребенок танцует –выполняет  
движения из рус. нар. танцев)

Воспитатель

Как мы навеселились, наплясались, пора и отдохнуть (дети садятся на стульчики) .

Воспитатель:

Красавицы- подружки

Девчонки - хохотушки.

Знамениты на весь мир.

Для детей они игрушки, а для взрослых сувенир!

Танец матрешек

Воспитатель

Вы матрешки просто диво! Танцевали так красиво!

Ребенок

Ах, матрешечки

- матрешки, хороши, не рассказать!

Очень любят с вами дети петь, играть и танцевать.

Щёчки яркие, платочек, по подолу цветики.

Весело кружатся в танце яркие букетики.

Воспитатель:

Хотите поиграть немножко?

Нарядитесь тогда матрешкой!

Игра «Нарядись матрешкой».

На двух стульчиках лежат сарафаны, косыночки. В игре участвуют два ребенка. По  
сигналу они начинают одеваться. Кто сделает это быстрее и аккуратнее, тот и победитель.

По желанию детей игру можно повторить несколько раз.

Ребенок

Велика Россия наша и талантлив наш народ.

О Руси родной умельцах на весь мир молва идёт.

Наша русская матрешка не стареет сотни лет.

В красоте, таланте русском весь находится секрет!

Воспитатель:

Все матрешки петь хотят

И без музыки грустят.

К музыканту побегу:

Тут грустят матрешки

Поиграй для них немножко!

Хочу «Матрешкины частушки»!

«Матрешкины частушки»

Утром рано мы встаем,

Мы матрешки, мы подружки,

Вчетвером поем частушки

И танцуем вчетвером.

Я –Матрешка –сувенир

В расписных сапожках,

Прогремела на весь мир

Русская Матрешка!

Мастер выточил меня

Из куска березы,

До чего ж румяна я:  
Щеки, словно розы.  
Наша русская матрешка  
Не стареет сотню лет!  
В красоте, в таланте русском  
Весь находится секрет.  
Велика Россия наша,  
И талантлив наш народ.  
О Руси родной умельцах  
На весь мир молва идет.

Воспитатель:

Ребята, давайте поиграем в интересную игру, которая называется «Веселые матрешки»

Д/И «Веселые матрешки»

Для этого разделимся на две команды. У меня есть два волшебных конверта: зеленый и желтый, посмотрим, что там. Каждой команде из пазлов нужно собрать картинку. Кто быстрее справится с заданием?

И что же получилось?

(матрешка)

Воспитатель:

Молодцы, с этим заданием вы хорошо справились.  
Хотите поиграть немножко, потанцевать с матрешкой?  
Ну, ребятки не зевайте, а в кружочек все вставайте.

Хоровод

Дети идут по кругу и поют песню «Матрешка».

Эх, матрешечка, матрешка!

Аленький платочек-

Сарафан в цветочек.

Мы тебя кормили,

Мы тебя поили.

На ноги поставили

Танцевать заставили.

Танцуй, сколько хочешь,

Выбирай, кого захочешь.

Ребенок

Много лет матрешке нашей,

Выжила, сквозь все прошла.

Радует девчонок наших,

Не исчезла, к нам пришла.

Мы матрешку сбережем,

Через годы пронесем.

Чтобы наши дети, внуки

Брали тоже ее в руки.

Пусть недвижимая, проста

Пустотела и толста

Я матрешечку люблю

И навеки сберегу.

Заключительная песня

«По малину в сад пойдем»

Воспитатель:

Суть русской матрешки остается прежней

-дружба да любовь. Как посланница этих добрых чувств, она приходит в наш дом.

Автор: музыкальный руководитель  
Кичигина С.М.

А, мы с вами прощаемся, наш праздник закончен.

# Ноябрь



2 ноября – День рождения Д.К. Зеленина (144 года): Дмитрий Константинович Зеленин – этнограф, диалектолог и фольклорист.

10 ноября – День рождения В.И. Даля (221 год): Владимир Иванович Даль – русский писатель, этнограф и собиратель фольклора.

14 ноября – День кузнеца: В старину в этот день праздновали День Кузьмы – покровителя деревенских кузнецов.

18 ноября – День рождения Деда Мороза: Прообраз Деда Мороза возник в славянской мифологии. Разворачиваются праздничные гуляния, завершающиеся зажжением огней на новогодней ёлке.

20 ноября – День рождения И.В. Карнаухова (121 год): Ирина Валериановна Карнаухова – детская писательница, фольклорист, исполнительница народных сказок.

24 ноября – День рождения П.Н. Рыбникова (191 год): Павел Николаевич Рыбников – русский этнограф, фольклорист и публицист.





18 ноября в России отмечается День Рождения Деда Мороза. Этот праздник дает старт к новогодней подготовке, ведь именно с этого дня в Великом Устюге, на родине российского Деда Мороза, устанавливается настоящая зима. Однако откуда берет начало образ этого новогоднего волшебника?

Откуда появился Дед Мороз?

В разные времена он был известен в разных образах. В России все началось с фольклора восточных славян, в котором существовал дух холода Трескун. Он представлялся в виде невысокого старичка с длинной седой бородой. Снежная морозная зима связывалась с будущим хорошим урожаем, поэтому в Святки и Чистый четверг было принято совершать обряд «кликáнья мороза»: его зазывали на трапезу и угощали ритуальной пищей — блинами и кутьёй. Трескуна просили не приходить летом и не портить урожай.

Затем зимний дух появился в качестве персонажа сказок. В 1840 году был опубликован сборник «Сказки дедушки Иринея» В. Ф. Одоевского, в который была включена сказка «Мороз Иванович». Тут он впервые превращен в доброго и справедливого наставника, однако календарная приуроченность сказки — не Рождество или Новый год, а весна. Поэтому в сказке Мороз Иванович живёт в ледяной стране, вход в которую открывается через колодец. И не он приходит к детям, а дети приходят к нему. Никаких подарков к какой-то дате он не делает, хотя и может щедро вознаградить за хорошо выполненную работу.





День рождения Деда Мороза – прекрасная возможность отвлечься от дел, и на один день вернуться в детство. Порадуйте себя и детей сладостями, веселыми конкурсами и подарками, отдохните на свежем воздухе, и, самое главное – не забудьте поздравить именинника!

Современный российский Дед Мороз носит длинную шубу, расшитую серебром, шапку, отороченную лебяжьим пухом и украшенные узором варежки. Сегодня на костюм для главного зимнего волшебника уходит примерно 4 метра красной материи, 5–6 метров тесьмы, 1,5 метра меха и много сверкающих украшений. К тому же, настоящий Дед Мороз должен быть обладателем длинной, серебристой бороды.

В 1999 году Великий Устюг был официально назван родиной российского Деда Мороза. Именно там особенно готовятся к сегодняшнему празднику. На центральной площади в этот день проходят праздничные мероприятия и, по традиции, зажигаются огни на первой новогодней ёлке.



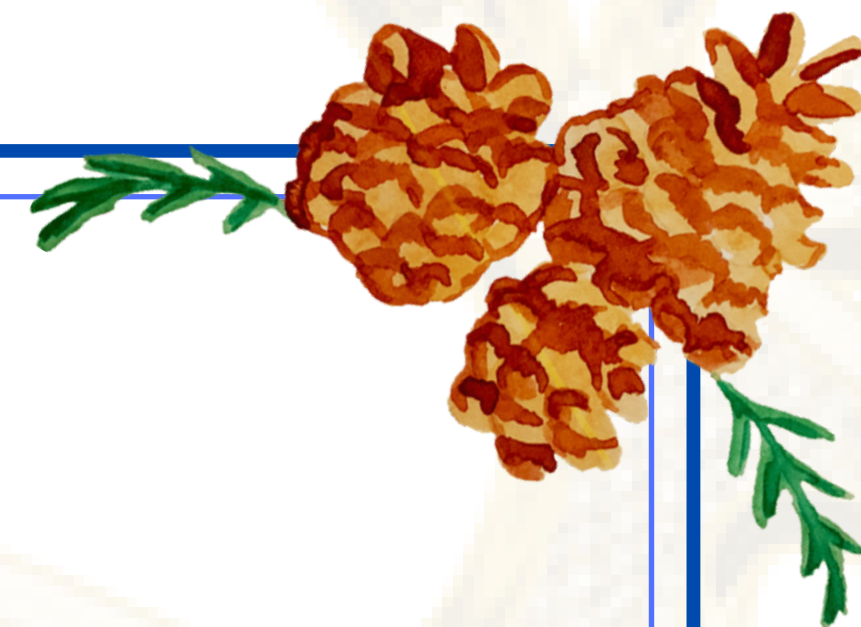


## А ВЫ ЗНАЛИ?


Из разных источников известно, что возраст Деда Мороза от 1500 до 2000 лет.

У Деда Мороза имеется не только Снегурочка-внучка, но и Зимушка-жена.

Морозы служат этому сказочному волшебнику.  
Дед Мороз считается главным талисманом Нового года.



# Декабрь



3 декабря – День памяти богатыря Святогора: Богатырь русского былинного эпоса. 7 декабря – День Екатерины-санницы, покровительницы невест: Катерининские гулянья, гадания, первые катания на санях.

11 декабря – Сойкин день: Сойку в народе называли вещуньей. Люди верили, что у этой пташки на крылышках находятся небольшие зеркала, в которых можно увидеть свое будущее. Гадания.

13 декабря – День медведя: Почитание медведя и сказочного Михаила Потапыча. 21 декабря – День зимнего солнцестояния: Коляда — славянский праздник солнечного перелома. Перед этим днем старались закончить важные дела, раздать долги и решить споры.


24 декабря – День варежки или рукавицы: Были атрибутом крестьян еще с 13 века. Один из обычаев – дарить перед свадьбой семье жениха узорные варежки.



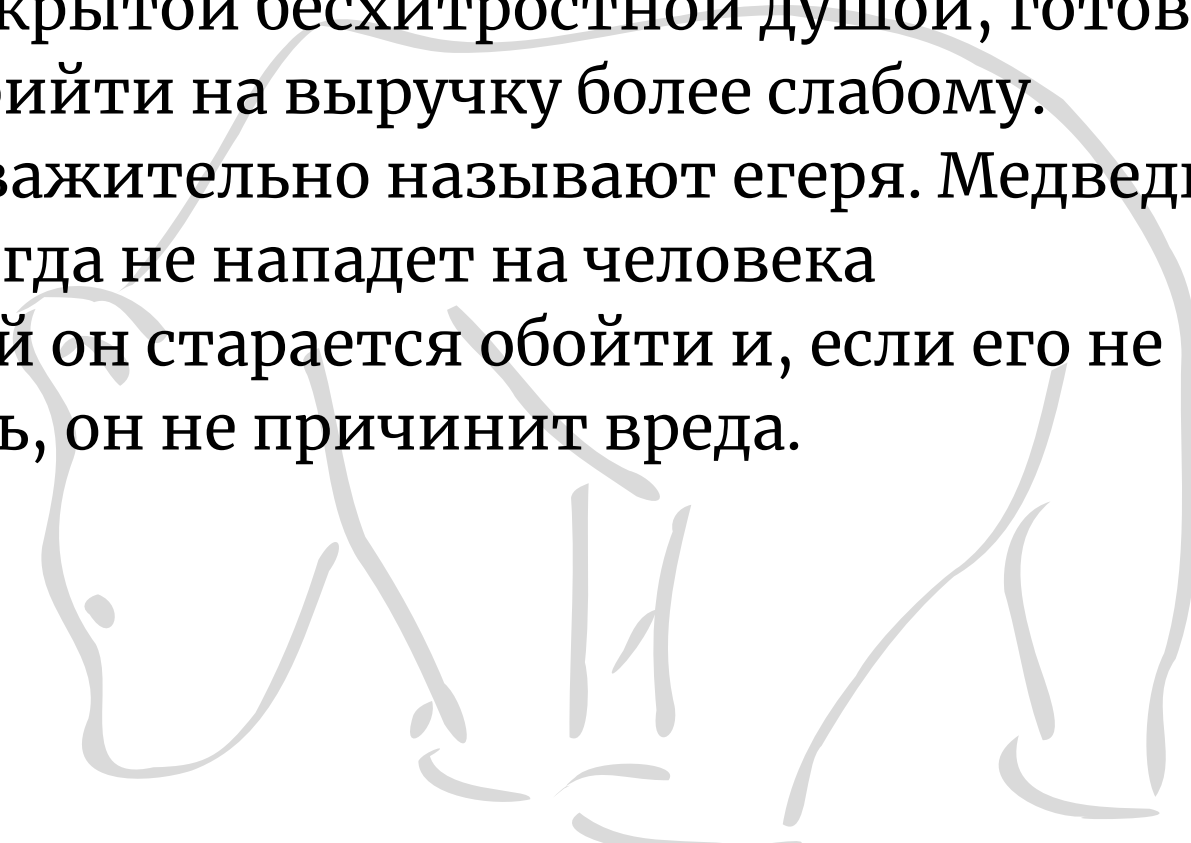
## 13 декабря – День медведя: Почитание медведя и сказочного Михаила Потапыча.

Медведю, или как его уважительно величают, «Михаилу Потапычу», посвящено много сказок, былин и пословиц. Мало того, у него даже личный праздник имеется. День медведя отмечается ежегодно 13 декабря во многих уголках нашей необъятной планеты.

В древние времена считалось, что медведь произошел от человека. Наверное, такое предположение возникло у наших предков из-за того, что животное, подобно людям, может вставать на задние лапы и ходить, используя только их.



Образ «косолапого» довольно противоречив. Медведь может быть добродушным, яростным, неуклюжим, но всегда он вспоминается как обладатель богатырской силы. В сказках предстает как увалень с открытой бесхитростной душой, готовый в любую минуту прийти на выручку более слабому. «Хозяин леса» – так его уважительно называют егеря. Медведь без повода никогда не нападет на человека первым. Жилье людей он старается обойти и, если его не тревожить, он не причинит вреда.



## А ВЫ ЗНАЛИ?

Зимняя спячка медведя длится порядка двухсот дней.

Вес животного может достигать 800 кг.

Самым мелким представителем является малайский медведь.

Его масса составляет от 30 до 60 кг, а длина – около 1,5 м.

Продолжительность жизни медведя – 25–40 лет.

