

**МБОУ Саккырырская средняя  
общеобразовательная школа  
имени Р.И.Шадрина**

**Дидактическое пособие**


**ПАЛИТРА**

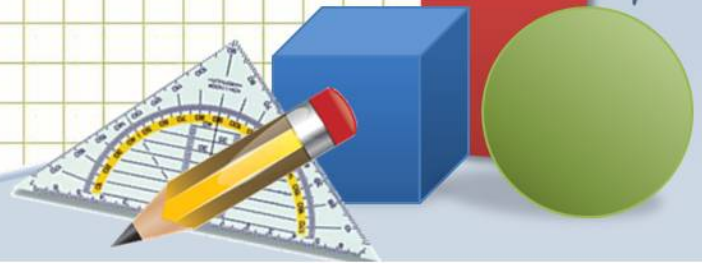
**из серии СПЕКТРА**

**Учитель начальных классов  
Попова Айталига Николаевна**

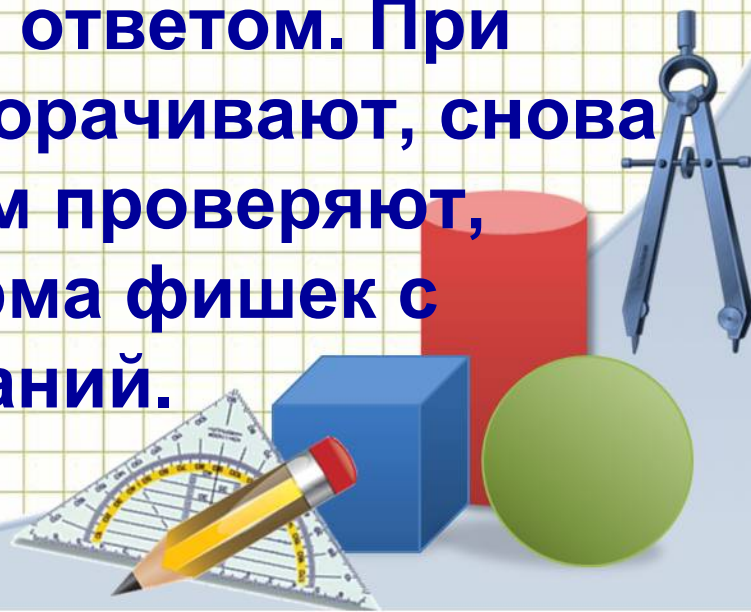


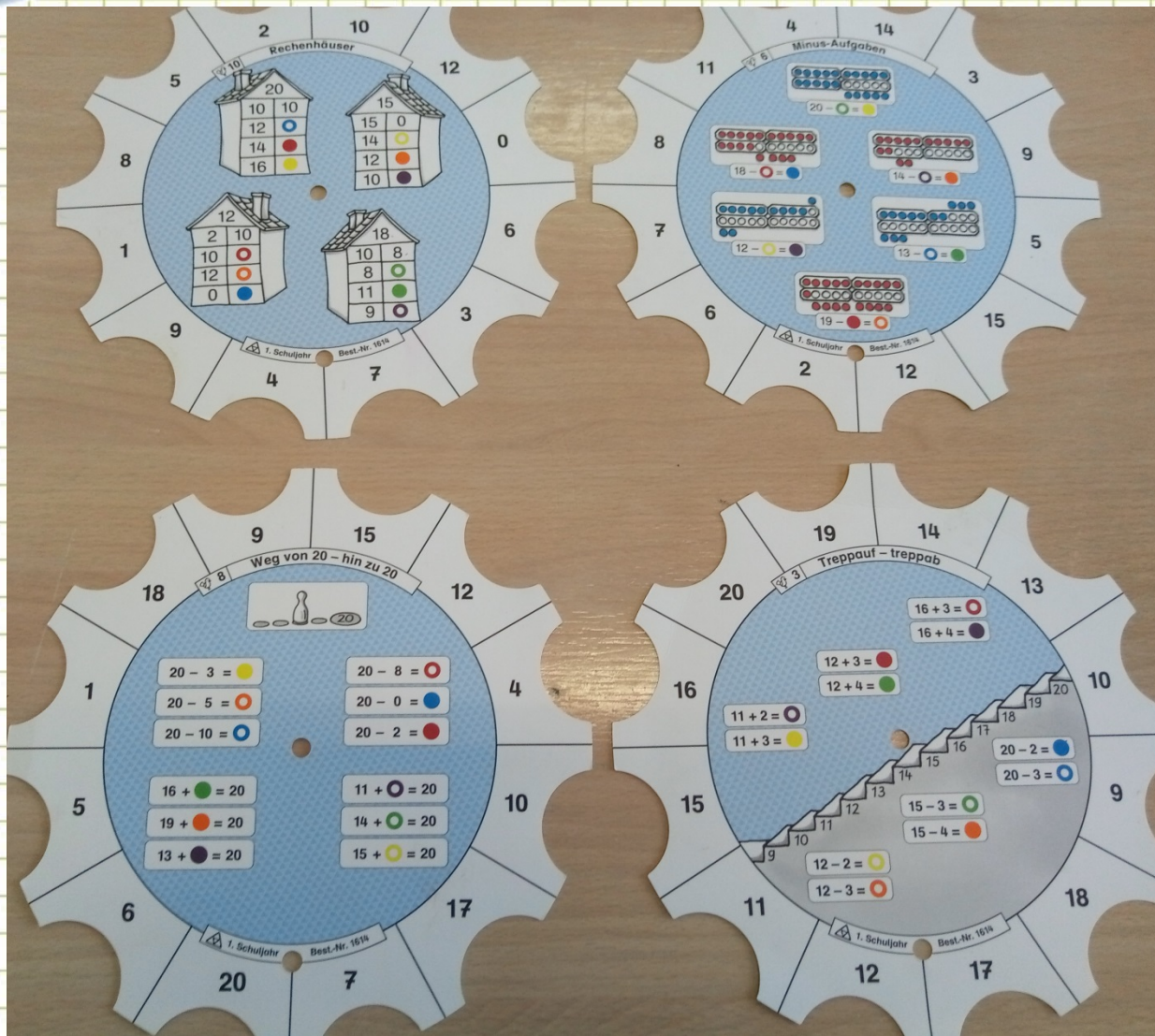
# ПАЛИТРА





- **Палитра** - универсальное пособие для работы с последующей самопроверкой. Карточка с заданием накладывается на деревянную основу.
- Ребенок берет в руки фишку, соответствующую заданию, ищет подходящий ответ и кладет фишку в углубление рядом с этим ответом. При проверке карточку переворачивают, снова кладут на палитру и затем проверяют, совпадают ли цвет и форма фишек с раскраской по краям заданий.






Так  
выглядят  
наборы  
карточек с  
заданиями.  
Они все  
разные по  
уровню  
сложности!

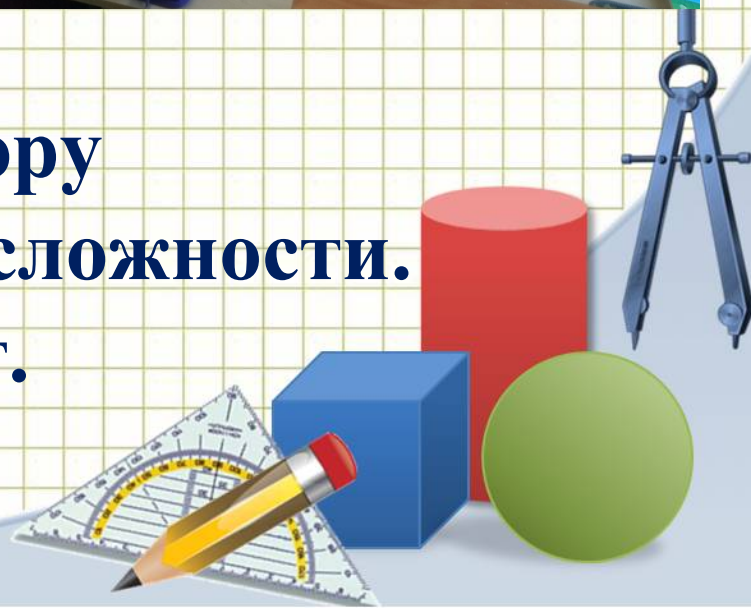


Перед началом  
самостоятельной  
работы  
дежурные  
раздают  
**Палитры.**






**Каждый получает по выбору  
карточку разного уровня сложности.  
Одинаковых карточек нет.**



# Выполнение заданий.



Убираем с  
**палитры** все  
фишки

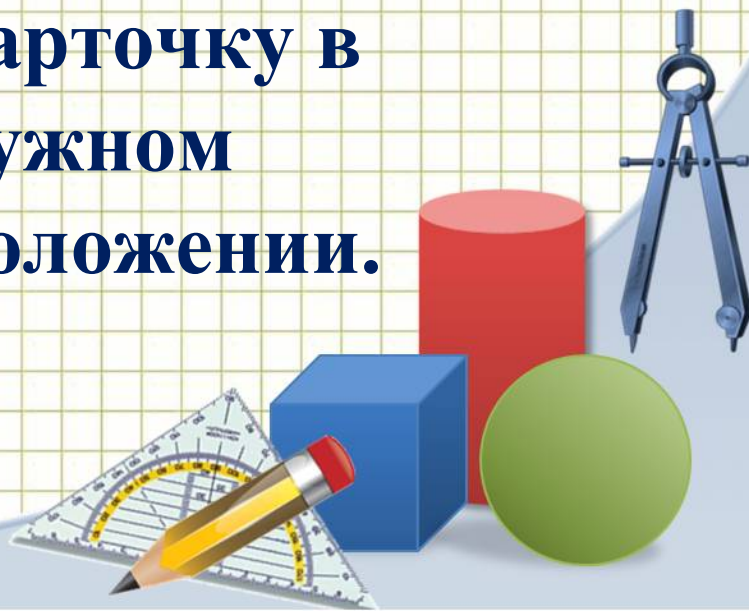




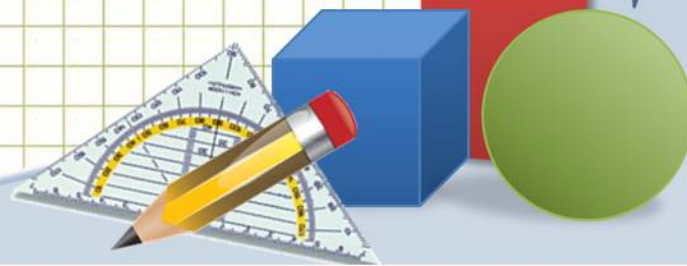


**Положи карточку  
на деревянную  
основу заданиями  
вверх.**

**Два штырька  
зафиксируют  
карточку в  
нужном  
положении.**



# Готовность к работе






**Найдите на  
карточке  
задание, которое  
собираетесь  
выполнить.  
Возьмите в руки  
нарисованную  
рядом с заданием  
фишку.**



**Найдите ответ к своему заданию. Положите фишку в выемку возле ответа и переходите к следующему заданию.**



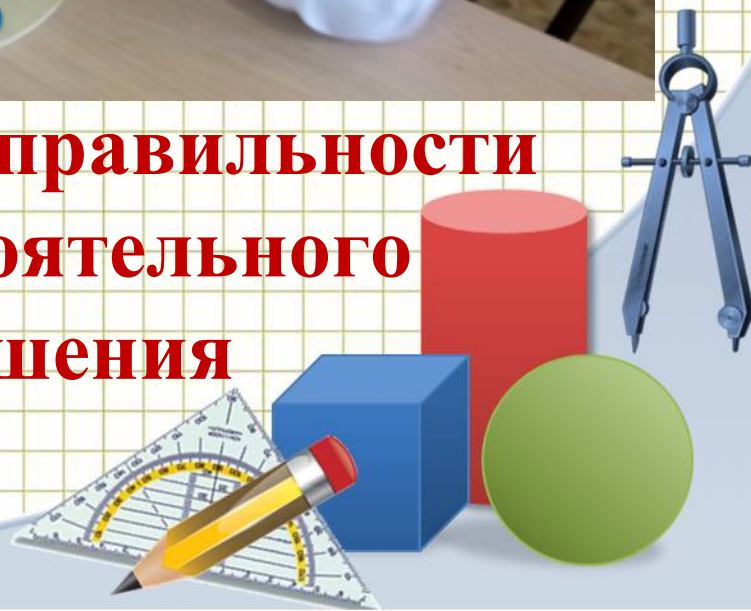
Так решаем все **12 примеров**  
На решение карточки отводится  
**3 – 5 минут**



**Переверни  
карточку и  
снова положи  
ее на основу.**




**Проверка правильности  
самостоятельного  
решения**




*ошибка*

*ошибка*




# Решаем заново, если допущена **ошибка**






**Проверьте, совпадают ли цвет и форма фишек с раскраской по краям заданий. Если совпадают, правильно решены все примеры! Молодцы!**



**Иногда над заданиями надо подумать. Может я переоценил свои способности и взял сложную карточку?  
А может мне надо повторить этот раздел математики?**

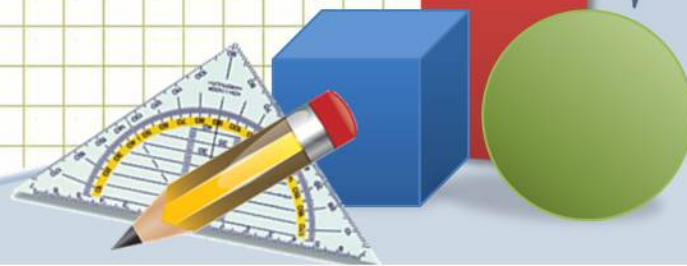
**А может мне поможет друг?**




Тренироваться работать с палитрой можно как на уроках, так и во внеурочное время.




Каждый ребёнок решает своим темпом. Кто-то – быстрее, кто-то – медленнее...



Нам очень нравится работать с палитрой.  
Интересно! Как будто играешь, а на самом  
деле учишься.




Теперь **палитры**  
надо аккуратно  
сложить до  
следующего занятия.




# Простые примеры

Серия от 1 до 20





## Задание по русскому языку



# Родной язык

## Звуко – буквенный анализ слова


Задания ещё  
МОЖНО  
сделать по  
своему  
усмотрению  
на родном  
языке





# Родной язык

## «Маарыннаһар бутэй дор 50 онно»



# Палитра



- развивает восприятие, внимание, память, мышление;
- совершенствует количественные представления и навыки счета в пределах 20 (состав числа, сложение, вычитание, сравнение).

