






Дидактическая игра. "ГЕОМЕТРИЧЕСКИЕ ФИГУРЫ НА ПУГОВИЦАХ"


**Подготовила: Воспитатель 1-ой младшей
группы МБДОУ ЦРР детский сад №3 Уруйэчээн.
Семенова Христина Олеговна**

ГЕОМЕТРИЧЕСКИЕ ФИГУРКИ НА ПУГОВИЦАХ.



ЗАДАЧА:

- *изучать основные геометрические фигуры, формировать умение соотносить их.*



ЦЕЛЬ:

- *Развивает мелкую моторику рук, внимание и закрепляет знания основных геометрических фигур и цветов. А так же можно упражнять в счете.*



ЧТО ТАКОЕ МЕЛКАЯ МОТОРИКА


- Мелкая моторика – это способность выполнять мелкие и точные движения кистями и пальцами рук и ног в результате скоординированных действий важнейших систем: нервной, мышечной и костной. Относительно моторики кистей и пальцев рук часто применяют термин ловкость.





- *Эти красивые фигурки, будут способствовать развитию мелкой моторики пальцев рук у детей дошкольного возраста. А также закреплению знаний плоских геометрических фигур.*





- *Пришить пуговицы.*





- *Надрезать по середине. Вырезать из **фетра** плоские геометрические фигуры (круги, треугольнички, квадраты т. д)*





- *Теперь, можно одевать и снимать эти «фигурки».*



ЗАКЛЮЧЕНИЕ

- При работе с младшими дошкольниками используя набор геометрических фигур, закрепляется знание их названий формируются и совершенствуются навыки группировки с опорой на цвет и форму. а также является хорошим подспорьем в процессе проведения диагностики по выявлению качества и уровня усвоенных знаний умений и навыков у детей ФЭМП.



Спасибо за Внимание!

