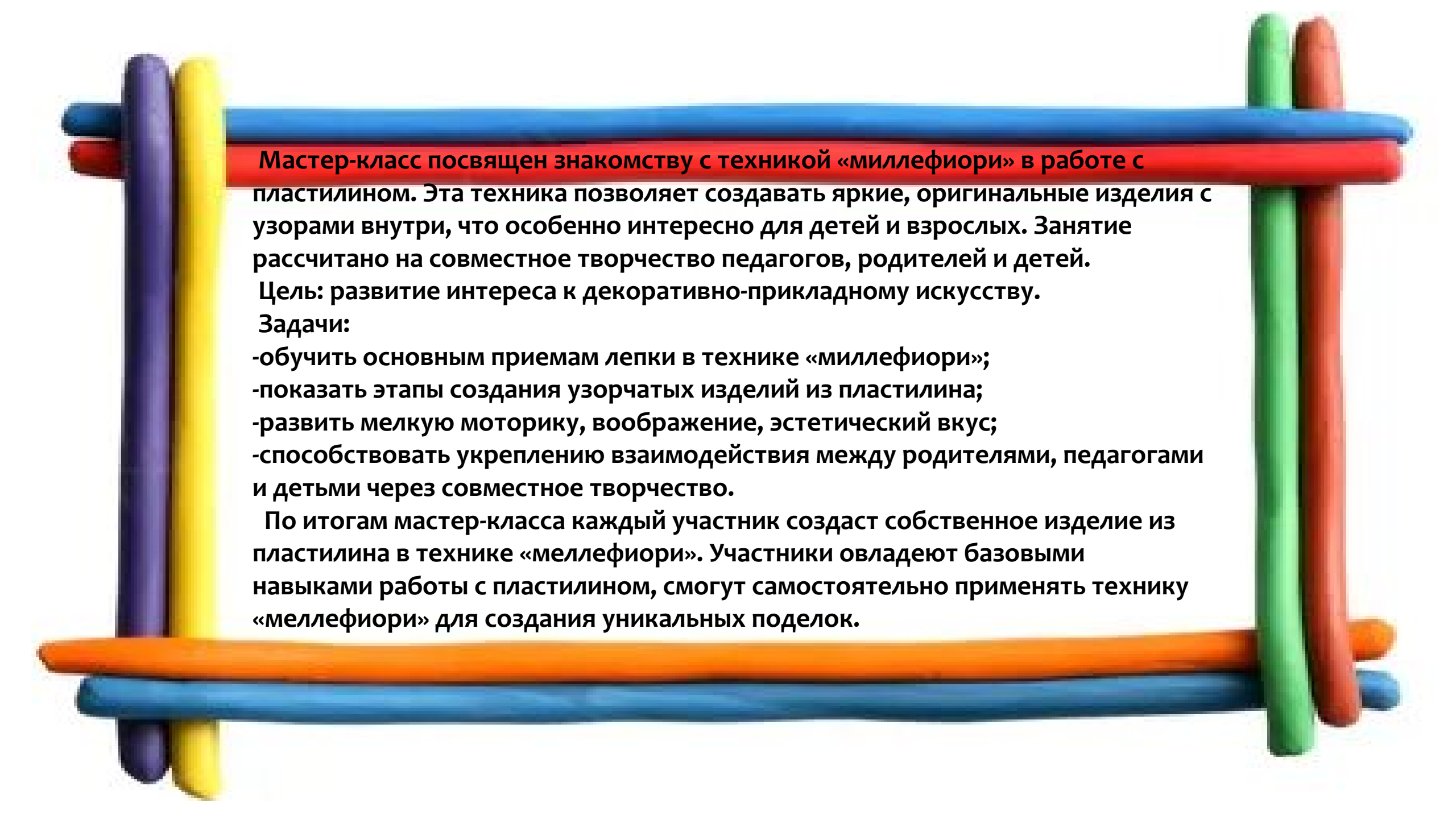


-Тарасова Марина Николаевна-Воспитатель
МБДОУ «Чебурашка»

П. Ленинский/Алданский

Лепка из пластилина в технике Миллефиори.
Мастер – класс для педагогов, детей и
родителей по ИЗО



Мастер-класс посвящен знакомству с техникой «миллефиори» в работе с пластилином. Эта техника позволяет создавать яркие, оригинальные изделия с узорами внутри, что особенно интересно для детей и взрослых. Занятие рассчитано на совместное творчество педагогов, родителей и детей.

Цель: развитие интереса к декоративно-прикладному искусству.

Задачи:

- обучить основным приемам лепки в технике «миллефиори»;
- показать этапы создания узорчатых изделий из пластилина;
- развить мелкую моторику, воображение, эстетический вкус;
- способствовать укреплению взаимодействия между родителями, педагогами и детьми через совместное творчество.


По итогам мастер-класса каждый участник создаст собственное изделие из пластилина в технике «миллефиори». Участники овладеют базовыми навыками работы с пластилином, смогут самостоятельно применять технику «миллефиори» для создания уникальных поделок.






Название «миллефиори» (от итальянского «*milli*» – тысяча и «*fiori*» – цветы) употреблялось для одного из видов мозаичного стекла с особым декоративным узором в виде цветов, отсюда и название. Такое мозаичное стекло было известно ещё древним римлянам, что подтверждается археологическими раскопками. По прошествии веков секреты этой техники были утеряны, и только в XIX в. её удалось восстановить мастерам из итальянского г. Мурано.





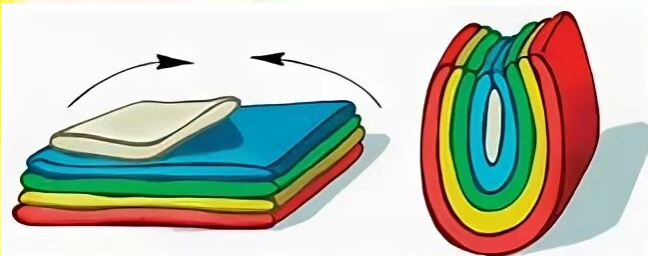
«Колбаски»



«Жгутики»



«Капельки»





Пальчиковая гимнастика.

**На лугу растут цветы
Небывалой красоты
К солнцу тянутся цветы
С ними потянись и ты
Ветер дует иногда
Только это не беда
Наклоняются цветочки
Опускают лепесточки
А потом опять встают
И по-прежнему цветут**









**СПАСИБО ЗА
ВНИМАНИЕ.**