


Муниципальное Бюджетное Дошкольное Образовательное Учреждение
Детский сад «Кэнчээри»
МР Оленекский эвенкийский национальный район



Настольная игра-лото «Оленекские узоры»



Разработчик игры:
Воспитатель МБДОУ
«Кэнчээри» Степанова
Екатерина Павловна.

Правила игры: Игра предназначена для детей дошкольного возраста с 5 до 6 лет.

Цель игры: Познакомить детей узорами Оленекских эвенков, их названиями, и значениями.

Ход игры: играют 4 ребенка, ведущий достает из мешочка фишки и называет имена узоров, те у кого имеется этот узор на карточке тот должен взять фишку и положить у себя на карточке. Побеждает тот у кого все узоры на карточке заполнены первыми.


Материал: Карточки -4 штуки, бочонки с рисунками-24штук, фишки деревянные-24 штук, картонные -24 штук, рисунки символы.

Варианты игр:


- Игруют 4-6 детей. Детям показываешь рисунки символы они должны угадать про какой узор они символизируют. Например показываешь карточку с рисунком урасы, или треугольника дети должны сказать про узор ураса. Кто правильно сказал получает фишку, в конце у кого больше фишек тот побеждает.
- Можно затруднить задания, дети должны называть узор по эвенкийски.
- Можно придумать загадки.

Карточки для знакомства с национальными узорами






«Рога Оленя»- можно загадывать загадки про оленей. Сравнить рогов оленей, у молодого оленя рога маленькие, у взрослых старых оленей рога большие, ветвистее.



«Шахматный рисунок»-
загадывать про
настольную игру
шахматы.



«Ураса» –загадывать про
жилище эвенков,
оленеводов, про
геометрическую фигуру
треугольник.



**«Бабочка» –загадывать
загадку про бабочку.**



**«Крылья» –
загадывать про
птиц.**



«Седло»
загадывать про
приспособление
для езды на
оленях.



«Ель» –
загадывать
про вечно
зеленое
дерево.



**«След
куропатки» –**
загадывать про
следы птиц и
куропаток.

Настольная игра лото: карточки и фишки



В создании игры использованы узоры из книги народной мастерицы Х.А.Бенчик.

