



Читайте сказки

Любите сказки

ЛЭПБУК

«В гости к сказке»

ПОДГОТОВИЛА : ДАНЧЕНКО
АЛЕНА ВИКТОРОВНА,
УЧИТЕЛЬ-ЛОГОПЕД
МКДОУ ЦРР Д/С « СКАЗКА»


Русские народные сказки дети, скорее всего, будут слушать и читать всегда. Что-то есть в них такое, что ребята сразу их воспринимают и считают «своими».

Дидактическое пособие «Лэпбук «В гости к сказке» предназначено для детей старшего дошкольного возраста. В старшем дошкольном возрасте дети уже могут вместе со взрослыми участвовать в сборе материала: анализировать, сортировать информацию.

Это универсальное развивающее пособие, в котором собраны комплекс игр и заданий, направленных на развитие внимания, речи, памяти, логического мышления и мелкой моторики.

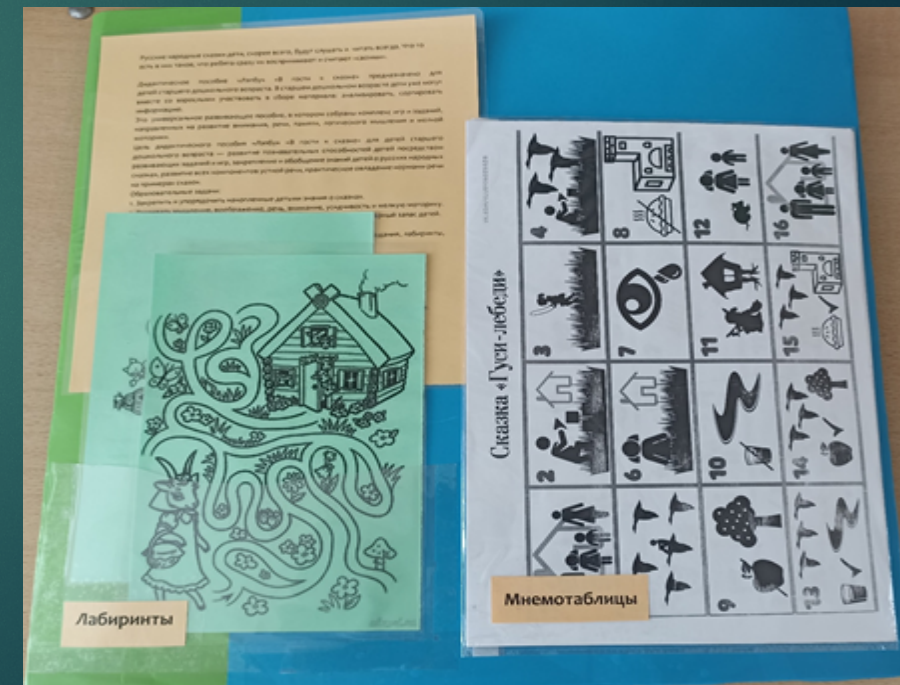


Цель дидактического пособия лэпбук «В гости к сказке» для детей старшего дошкольного возраста — развитие познавательных способностей детей посредством развивающих заданий и игр, закрепление и обобщение знаний детей о русских народных сказках, развитие всех компонентов устной речи, практическое овладение нормами речи на примерах сказок.



Задачи:

1. Закрепить и упорядочить накопленные детьми знания о сказках;
 2. Развивать мышление, воображение, речь, внимание, усидчивость и мелкую моторику;
 3. Развивать интерес к художественной литературе, обогащать словарный запас детей;
 4. Развивать желание выполнять совместные игровые задания;
- В пособии представлены загадки, раскраски, обводки, логические задания; лабиринты, дидактические игры, мнемотаблицы.



Содержание


1. Викторина на тему: «Русские народные сказки»
2. Угадай, чья тень, обводки
3. «Одень героя» мелкая моторика
4. Круги- головоломки: По щучьему веленью, Курочка ряба.
5. Круги : Сказочные герои и их транспорт, Сказочные герои и волшебные предметы.
6. Расскажи сказку: Заюшкина избушка, Колобок, Репка, Машенька и Медведь.
7. Театр на палочках
8. Лабиринты
9. Раскраски
10. Мнемотаблицы к сказкам



1. Дидактическая игра «Лабиринт»

развитие логического, пространственного мышления и зрительного внимания. педагог предлагает ребенку помочь героям сказки выбрать правильную дорогу.

2. Дидактическая игра «Расскажи сказку» формирует умение детей пересказывать знакомую сказку по картинкам, последовательно и выразительно. педагог предлагает ребенку картинки с иллюстрациями детской сказки, по которым ребенок рассказывает сюжет знакомой сказки.



3. Дидактическая игра «Отгадай загадку»

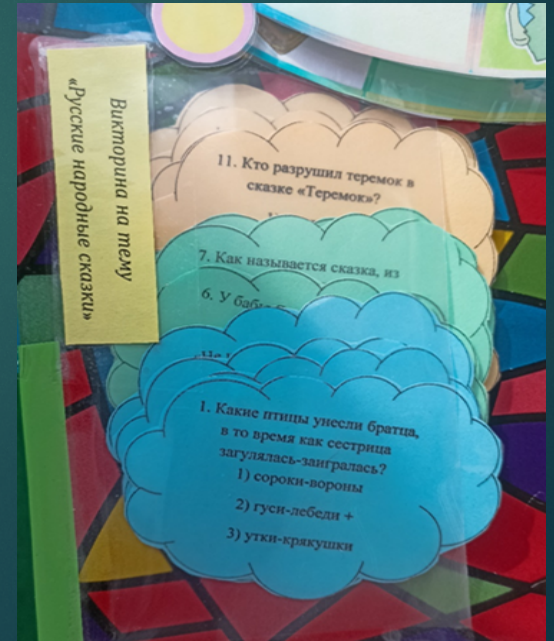
развивает умения детей отгадывать загадки по сказкам.

Педагог зачитывает ребенку загадку, если ребенок отгадал, показывает иллюстрацию к сказке.

4. Дидактическая игра «Мнемосказка»

развитие у детей умения с помощью графической аналогии понимать и рассказывать знакомые сказки.


педагог показывает ребенку схемы-рисунки, на них изображены несколько предметов из одной сказки. Педагог предлагает ребенку рассказать знакомую сказку, либо сами дети рассказывают знакомую сказку.



5. Одень героя. Развитие мелкой моторики. ребенок наматывает нить на трафарет героя сказки.

6. дидактическая игра «найди тень» формирует умение детей различать предметы по форме, развивает зрительное восприятие





Эти пособия можно использовать в работе с детьми уже с младшей группы. Стоит только лишь заменить задания в конвертиках . Соответственно возрасту детей.

В целом же основная функция лэпбука в любом возрасте — это активизация знаний детей по данным произведениям, а также социально-коммуникативное развитие. Ведь на материале сказок ребятам можно придумать массу заданий: от пересказов до театральных мини-постановок.

Спасибо за внимание!