


**Рисование в  
технике граттаж в  
детском саду.  
Новогодний шарик.**

**Зинер О.Н.**



Одна из ключевых задач современного дошкольного образования — развитие творческой личности.



Большой потенциал для этого представляет изобразительная деятельность, особенно нетрадиционные техники рисования.

Такие занятия погружают малышей в удивительный мир искусства, дают возможность почувствовать себя настоящими волшебниками.


## **Материалы для работы**

1. Основа — достаточно плотная бумага (чтобы инструмент её не прорезал)
2. Для покрытия основы: восковые свечи, гуашь (синий,)
3. Острый инструмент для процарапывания изображения: зубочистка, заострённая деревянная палочка, пластиковая вилка и пр.

Натираем лист бумаги восковой свечой  
(не должно оставаться пробелов).



После воска на бумагу наносится густой слой гуаши.



Рисовать будем вилочкой и деревянной палочкой



*При рисовании каждый раз происходит маленькое чудо — на тёмном фоне постепенно появляется рисунок*



Композиция в технике граттаж  
получится красивой и оригинальной.

