

ТЕХНИЧЕСКОЕ ОПИСАНИЕ

1. Введение
2. Модули задания и необходимое время.
3. Инфраструктурный лист.
Модуль 1
Модуль 2
4. Критерии оценки.
5. Объем работ.
6. Требования безопасности.
Приложение 1.

I. ВВЕДЕНИЕ

1.1. Название и описание профессиональной компетенции

1.1.1 Название профессиональной компетенции: «Брошь в национальном стиле».

1.1.2. Описание профессионального навыка.

Компетенция включает знания по следующим основным требованиям: Технология выполнения (исполнения) конкурсных работ

1. Соблюдение техники безопасности при выполнении конкурсных заданий.
2. Подборка подходящего оборудования и инструмента для выполнения конкурсных работ.
3. Владение навыками расчета времени выполнения конкурсных работ
4. Соблюдение санитарно-гигиенических условий выполнения конкурсных заданий.

II. МОДУЛИ ЗАДАНИЯ И НЕОБХОДИМОЕ ВРЕМЯ





Модули и время сведены в таблице 1

Таблица 1.

Модуль описание	Время выполнения
Модуль 1 Подготовка к работе конкурсного задания. Нанесение на фетр технического рисунка, с помощью линейки и шариковой ручки.	30 мин
Модуль 2 Подготовка из разноцветного фетра деталей для брошки. Сшивание деталей к основному фетру. Закрепление замка для брошки.	60 мин
ИТОГО:	1 ч. 30 мин.

III. ИНФРАСТРУКТУРНЫЙ ЛИСТ



Инструменты, материалы и оборудование для проведения конкурса

№	Наименование	Кол-во	образец
1.	Фетр разного оттенка	9	
2.	Набор Инструментов: нитки, иголки, ножницы, замки для брошек.		
5.	Линейка		
6.	Шариковая ручка		

Модуль 1.



Подготовка к работе конкурсного задания.

Нанесение на фетр технического рисунка, с помощью линейки и шариковой ручки.



Модуль 2.

Подготовка из разноцветного фетра деталей для брошки. Сшивание деталей к основному фетру. Закрепление замка для брошки.



IV. КРИТЕРИИ ОЦЕНКИ

Раздел	Критерии	Оценки		
		Субъективная (если это применимо)	Объективна я	Общая
1	Аккуратность	0	10	10
2	Креативность	0	10	10
3	Сложность работы	0	10	10
4	Использование цветов	0	10	10
5	Композиция	50	0	50
6	Организация рабочего пространства	0	10	10
Итого		50	50	100

V. ОБЪЕМ РАБОТ

Участники должны работать самостоятельно, выполнить составленные экспертной комиссией практические задания. Общий объем выполнения работ рассчитан на 1 день - 1 час 30 минут.

VI. ТРЕБОВАНИЯ БЕЗОПАСНОСТИ.

Требования безопасности перед началом работы

1. Все участники должны быть одеты в спецодежду.
2. Все участники должны до начала конкурса должны уметь обращаться с имеющимся на площадке оборудованием, инструментами и приспособлениями.
3. Проверить исправность инструментов.
4. Наличие аптечки первой помощи.

Требования безопасности по окончании работы

1. Привести в порядок рабочее место.
2. Снять спецодежду и вымыть руки с мылом.

Приложение 1

1. Приходи на конкурс за 15 минут до начала.
2. Надень специальную одежду.
3. Сиди на закрепленных местах и не вставай без разрешения эксперта.
4. Работу начинай только с разрешения эксперта. Когда эксперт обращается к тебе, приостанови работу. Не отвлекайся во время работы.
5. Не пользуйся инструментами, правила обращения, с которыми не изучены.
6. Использовать инструмент только по назначению.
7. Не работай с неисправными и тупыми инструментами.
8. Инструменты и оборудование храни в предназначенном для этого месте. Нельзя хранить инструменты и в беспорядке.
9. Содержи в чистоте и порядке рабочее место.
10. Раскладывай инструменты и оборудование в указанном экспертом порядке.
11. Не разговаривай во время работы.
12. Выполняй работу внимательно, не отвлекайся посторонними делами.
13. Во время перерыва необходимо выходить из кабинета.
14. По окончании работы убери свое рабочее место.