

-Максимова Саргылана Гаврильевна
МБОУ «Мындабинская спортивная СОШ»
Мындаба, Усть-Алданский улус;
Мошенничество через интернет

МР «Усть-Алданский улус (район)»

МБОУ «Мындабинская спортивная средняя общеобразовательная школа»



Мошенничества

о через

интернет

ВСЕОБУЧ ДЛЯ РОДИТЕЛЕЙ



Мындаба, 2026

Цель:

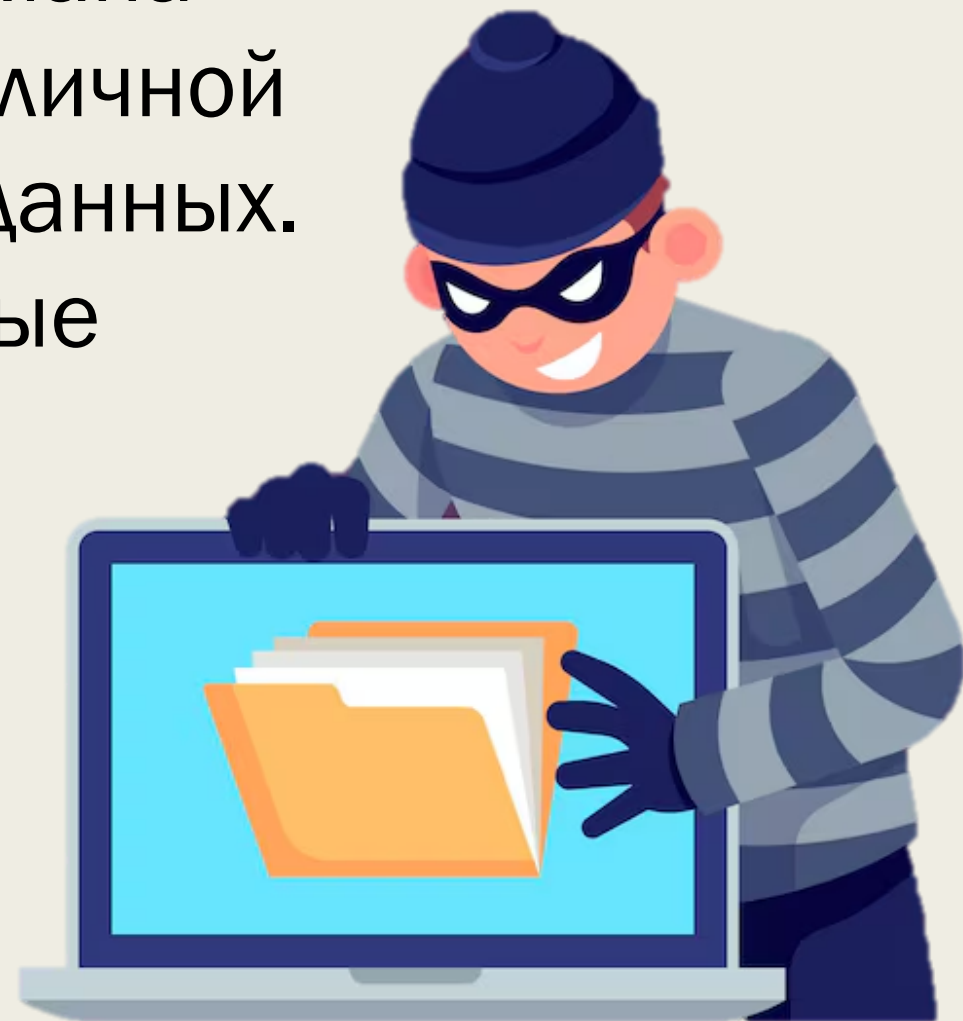
Повысить уровень информированности родителей о распространенных видах интернет-мошенничества, обучить методам их распознавания и профилактики, чтобы обеспечить безопасность детей в онлайн-пространстве.



Задачи:

- ✓ Ознакомить родителей с основными видами интернет-мошенничества и их признаками.
- ✓ Воспитывать у родителей ответственное отношение к цифровой безопасности и конфиденциальности.
- ✓ Создать условия для развития у родителей навыков диалога с детьми о безопасном использовании интернета.

Интернет-мошенничество — это преступная деятельность, при которой злоумышленники используют сеть интернет для обмана людей с целью получения денег, личной информации или других ценных данных. Мошенники применяют различные схемы: отправляют фальшивые письма или сообщения, создают поддельные сайты, используют фейковые профили в соцсетях или мессенджерах.





Дети этого
возраста активно
пользуются
интернетом,
соцсетями,
играют онлайн-
игры, общаются с
друзьями.



используют эти
увлечения для
того, чтобы
обмануть детей,
получить их
личные данные
или деньги.



Дети не
знают, как
распознать
опасность и могут
легко попасться
на удочку
мошенников.



Эта тема важна
сетям. Важная
часть их
безопасности и
воспитания
ответственности
за свои действия
в интернете.

Почему эта тема важна именно для наших детей?

Основные виды интернет-

1. Фишинг

- Это когда мошенники отправляют поддельные письма или сообщения, выглядящие как официальные от банков, служб или популярных сайтов. Цель — украсть ваши личные данные, пароли или номер карты.

2. Мошеннические сайты и лотереи

- Злоумышленники создают поддельные сайты или фальшивые лотереи, обещая крупные выигрыши, чтобы заставить людей оставить личные данные или перевести деньги как «налог» или «комиссию».

3. Мошенничество через соцсети

- Мошенники используют соцсети для приглашений «подружиться» или отправки ссылок с вирусами. Они могут выдавать себя за знакомых или знакомых знакомых, чтобы получить доверие и личной информацию.

4. Вымогательство и шантаж

- Злоумышленники могут угрожать раскрыть личную или компрометирующую информацию, или отправить вредоносные файлы, чтобы требовать деньги или выполнять их требования.

5. Передача личных данных незнакомым лицам

- Общение с неизвестными пользователями или кодирование личной информации (паспорт, данные карты, пароли) без доверия может привести к кражам и финансовым потерям.

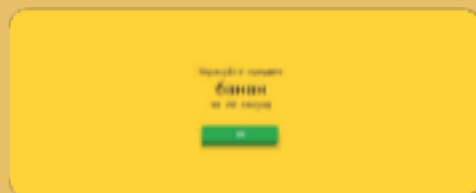
Как распознать мошенничество



Сообщения и письма:

неизвестных или кажется, что оно выглядит странно — с ошибками, неоригинальным логотипом или личной просьбой.


- В сообщениях требуют срочно перейти по ссылке или назвать личные данные.



Ссылки и сайты:

незнакомые или подозрительные сайты/страницы.

- В адресной строке URL выглядит странно или содержит ошибки.




Слишком большие выгоды:

большую сумму, или предлагают супервыгоду за минимальную плату — обычно это обман.



Запрос информации:

просить пароли, номера карт, или отправить другие конфиденциальные данные — будьте бдительны.



Угрозы или шантаж:

могут угрожать, шантажировать или давить на скорую реакцию.

Как защитить детей ?

Объяснить важность сохранения конфиденциальности:

Учите детей не раскрывать личную информацию — такие как адрес, номер телефона, пароли или данные родителей — незнакомым или подозрительным лицам.

Настроить ограничения и фильтры на устройствах:

Используйте Родительский контроль и специальные программы, чтобы блокировать нежелательный контент и ограничить время, проводимое в интернете.

Обсуждать с детьми их онлайн-опыт:

Регулярно спрашивайте, что они делают в сети, с кем общаются и что их радует или тревожит. Важно чтобы дети чувствовали, что могут всегда обратиться за помощью.

Устанавливать доверительные отношения:


Создайте атмосферу доверия, чтобы дети могли рассказывать о любых неприятностях или подозрительных ситуациях без страха наказания.

Что делать, если столкнулись с мошенничеством ?


Не паниковать



Немедленно отключить устройство



Обратиться в правоохранительные органы



Уведомить интернет-провайдера или платформу

Рекомендации для родителей

Постоянное общение и контроль:

- Регулярно разговаривайте с детьми о том, что происходит в их онлайн-жизни. Будьте внимательны к их поведению и чувствам.

Обучение правилам безопасного интернета:

- Учите детей простым правилам: не разглашать личную информацию, не переходить по подозрительным ссылкам, рассказывать взрослым о любых неприятных ситуациях.

Важно помнить:

- Безопасность в интернете — это наша общая ответственность. Чем больше мы информируем и поддерживаем детей, тем меньше шансов их застигнет неприятность.

Спасибо за внимание!

**Безопасность в интернете
наша общая ответственность!**