


*Художественно-эстетическая
деятельность (лепка)
«Вишня в корзине»*





Педагогические цели: Закреплять умение лепить предметы круглой формы разной величины; учить передавать в лепке впечатления от окружающего; продолжить развитие мелкой моторики; воспитывать положительное отношение к результатам своей деятельности, доброжелательное отношение к созданным поделкам






*Сегодня к нам в гости пришла кукла Катенька.
Самая любимая ягода нашей гостьи... Отгадайте
какая?*




Как кровь, красна.
Как мед, вкусна.
Как мяч, кругла,
Мне в рот легла



Конечно же, это вишня. Ребята, какого она цвета? Какую форму имеет вишенка?

Катенька очень хочет ею полакомиться. Давайте слепим ей такие вишни

Сначала из красного пластилина мы раскатаем круглой формы шарики – «вишенки», к которым прикрепим зеленые жгутики. Потом слепим корзину. Ручку для корзины сделаем из жгутика, который примажем с одной и с другой стороны. Вот и готова корзинка с вишнями для нашей Катеньки



Родители, в процессе работы оказывайте помощь детям в воплощении замысла, контролируйте осанку детей во время работы. В конце обязательно похвалите.

