


Буква А

Раскрась буквы А красным цветом.

Аа

А



Проговори слова, выделяя голосом звук **А**, затем определи – в начале, в середине слова или в конце слышится этот звук.

Раскрась нужную клеточку красным карандашом.




--	--	--



--	--	--



--	--	--



--	--	--




--	--	--



--	--	--



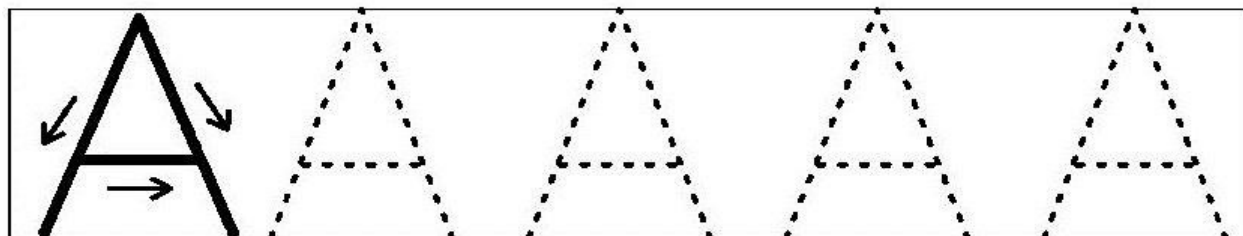
Обведите и дорисуйте узоры по клеточкам.



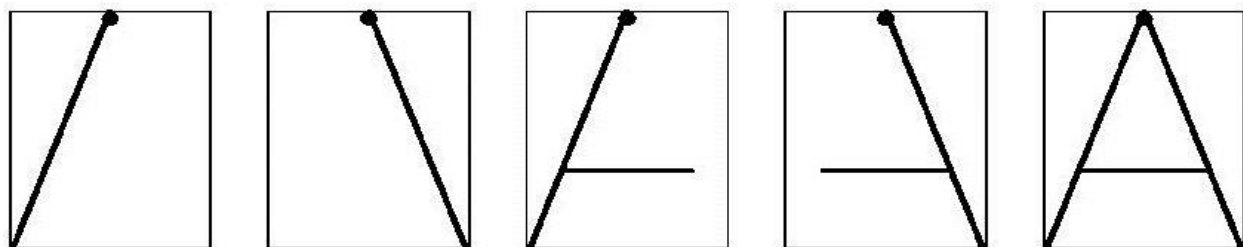
Найди и обведи букву А.

У А М А Н А У С
А С А П А М А


Обведи букву А.





Допиши нужные элементы буквы А.



Допиши букву А.

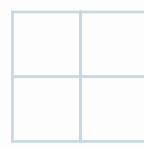
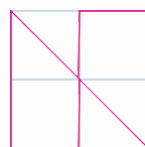
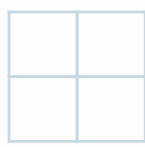
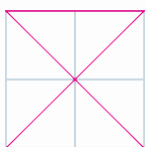
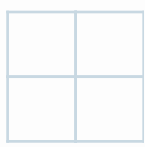
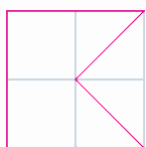

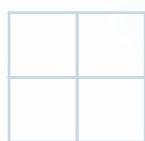
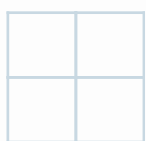

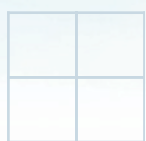


Напечатай букву А по клеточкам.







Повторите фигуры.




Проведи линию по пунктиру.



Обучение грамоте

Звук [y].




Найди и обведи букву А в кружок, букву У-в треугольник.

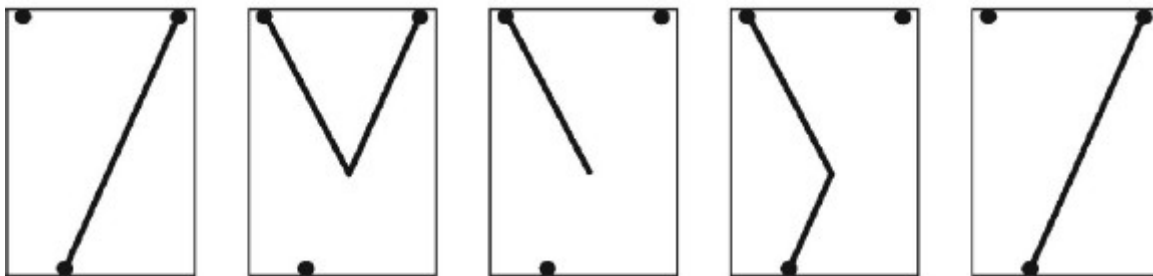
А А У А Δ ∇ А А

У V У Л У У Х

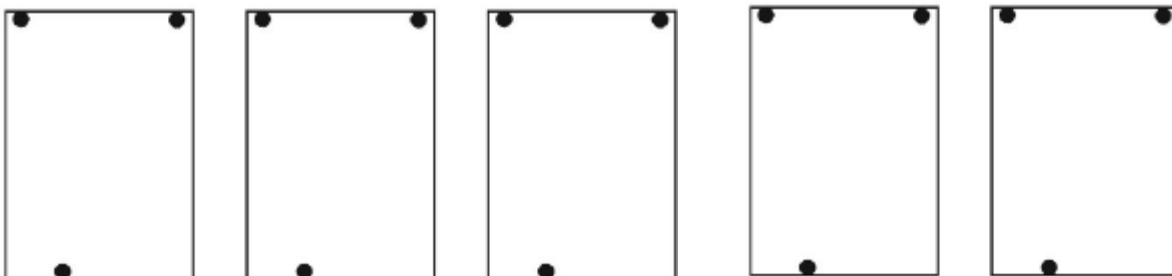
Обведи букву У по точкам.




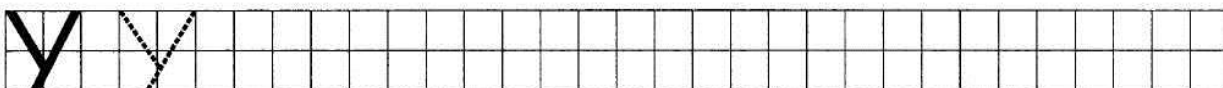
Добавь элемент, чтобы получилась буква У.



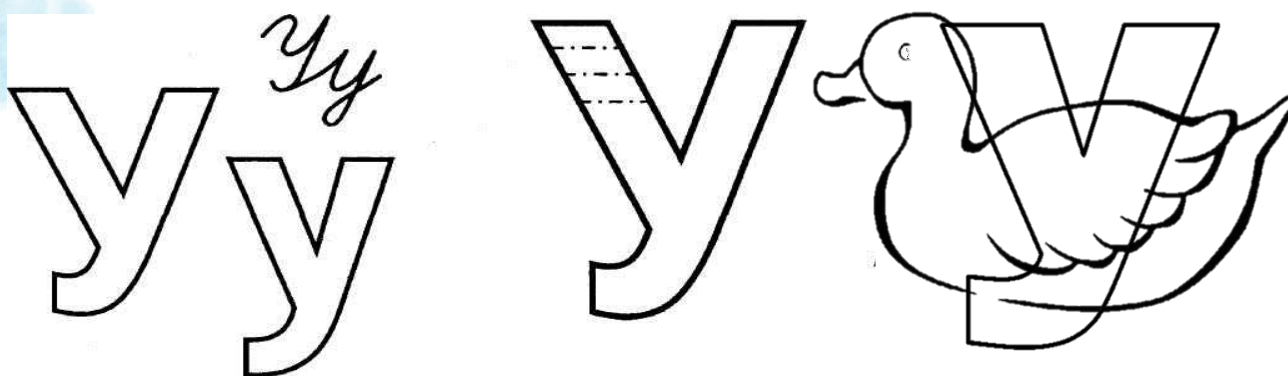
Допиши букву У.



Напечатай букву У по клеточкам.



Раскрась буквы У красным цветом.



Проговори слова, выделяя голосом звук **У**, затем определи – в начале, в середине слова или в конце слышится этот звук.

Раскрась нужную клеточку красным карандашом.

укротитель

удар

улыбка



--	--	--

уши



--	--	--

ушу



--	--	--

урожай



--	--	--

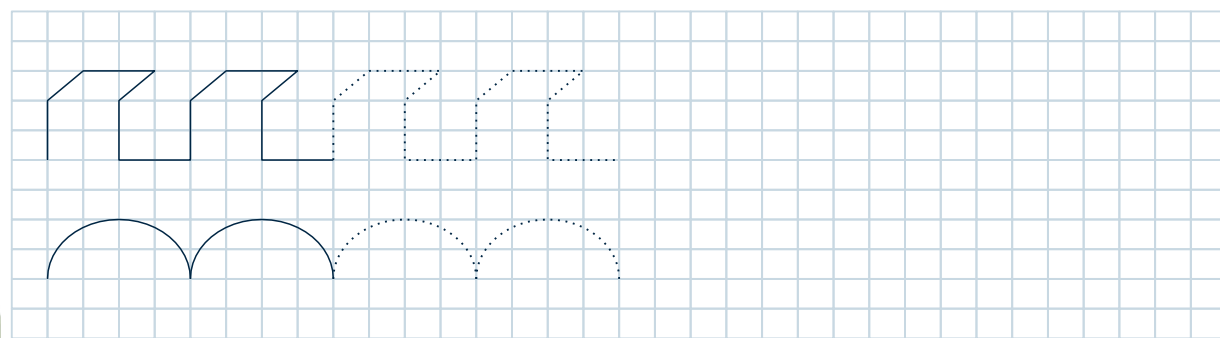


--	--	--



--	--	--

Дорисуйте узоры по клеткам.



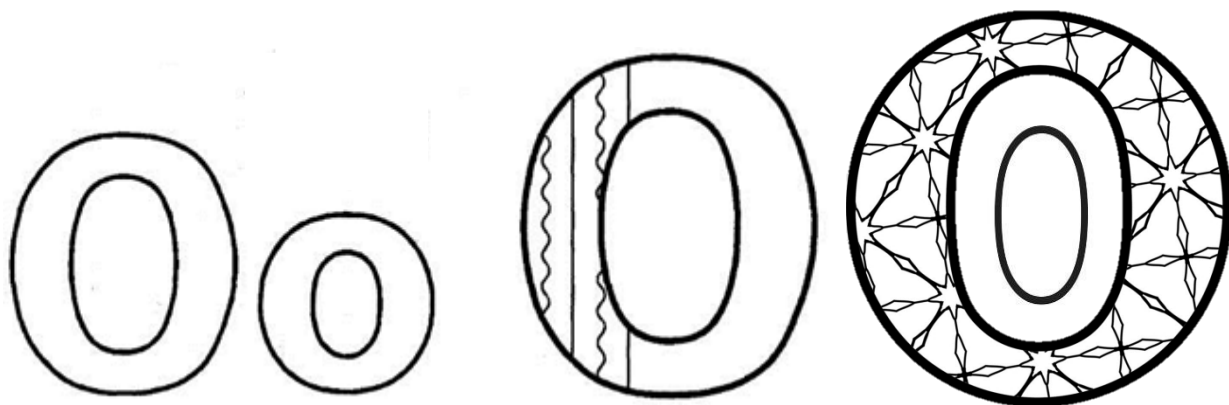
Обучение грамоте

Звук [о].



Буква О

Раскрась буквы У красным цветом.

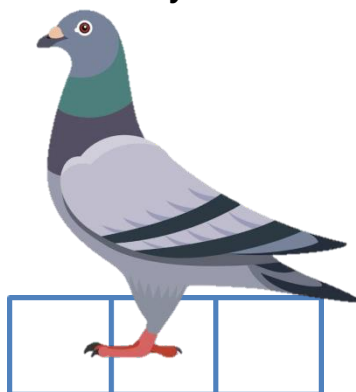


начале в середине слова или в конце слышится этот звук. Раскрась
нужную клеточку красным карандашом.

окна



голубь



сойка




обувь



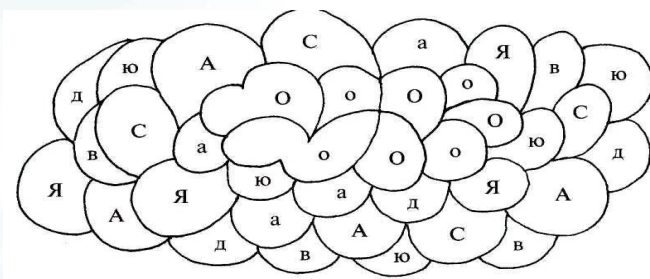
тепло



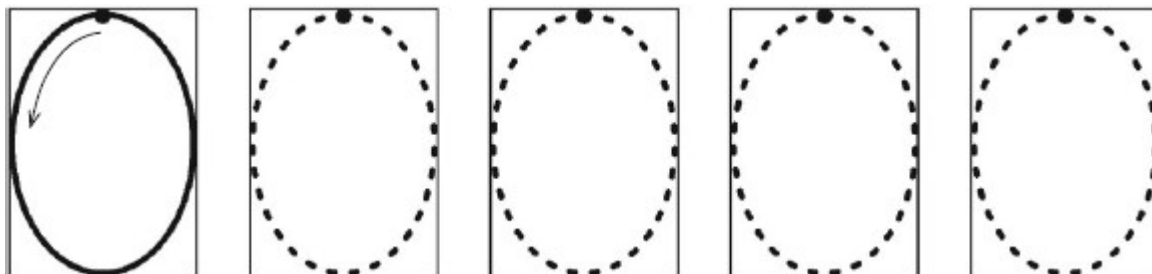
стекло



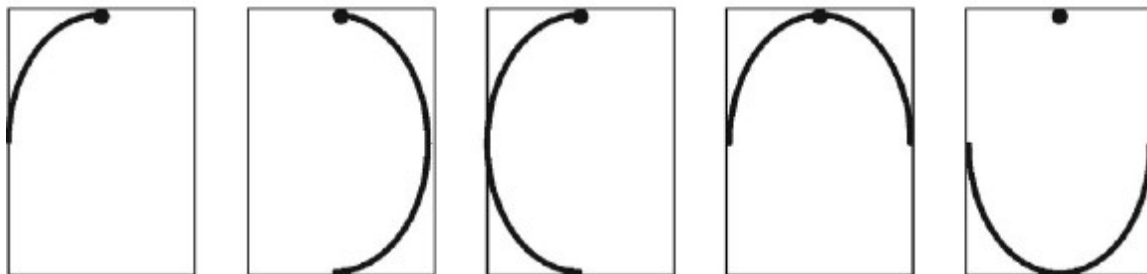
Найди букву О и раскрась .



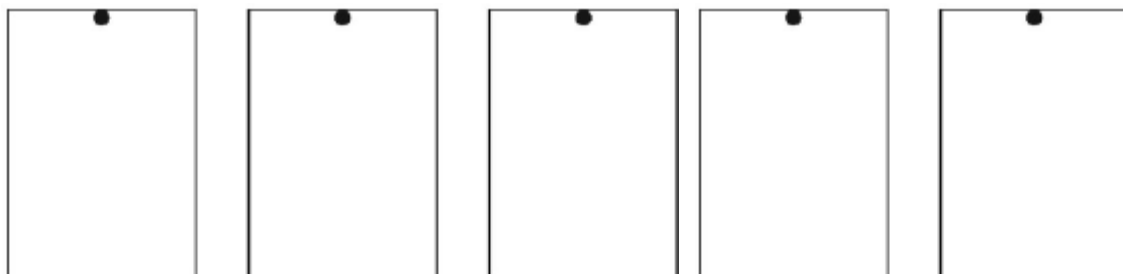
Обведи букву У по точкам.



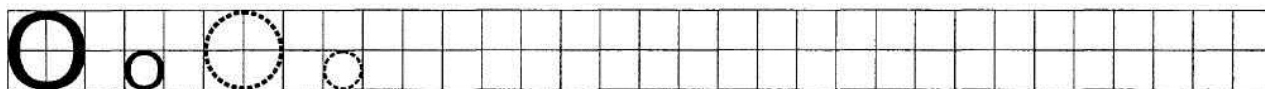
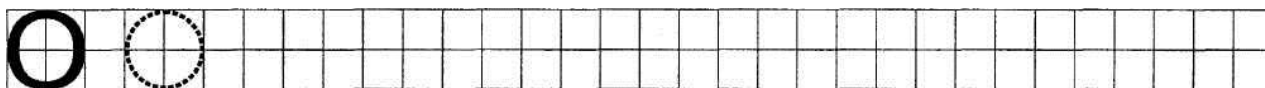
Добавь элемент, чтобы получилась буква О.




Допиши букву О.



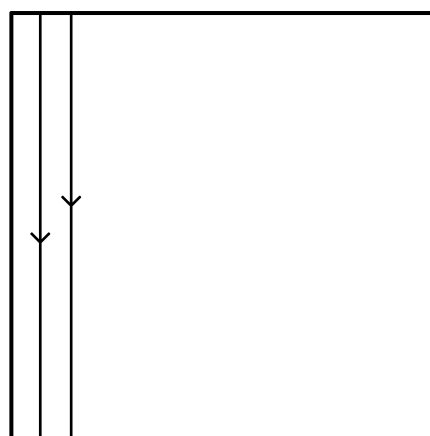
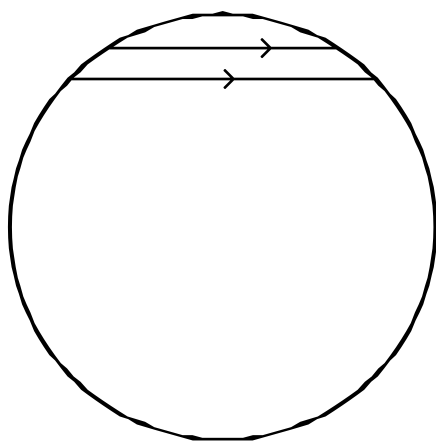
Напечатай букву О по клеточкам.





Обведи постарайся не отрывать карандаш от листа бумаги.



Обведи контуры круга и квадрата указательным пальчиком. Продолжи штриховку по образцу.



Дорисуй человечкам волосы по образцу. Используй цветные карандаши.



Обучение грамоте

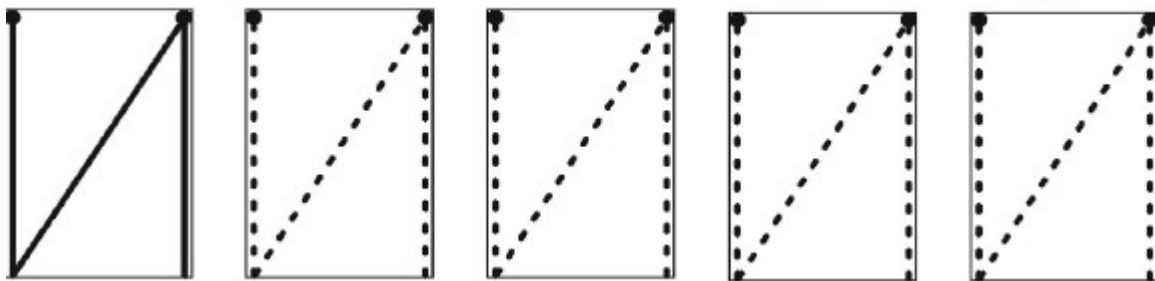
Звук [и].



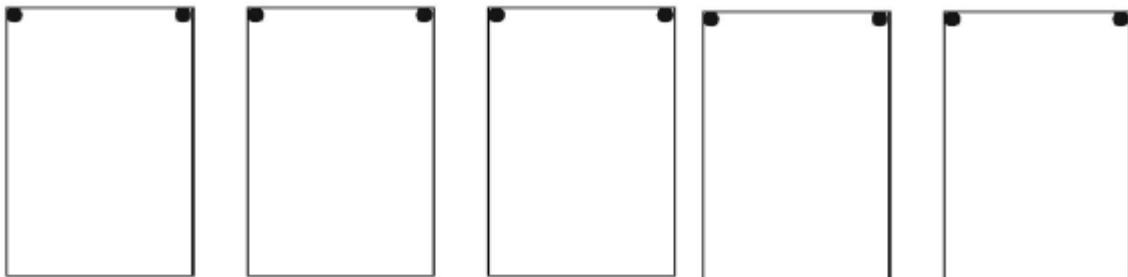
Обведи букву И в кружок,
букву У-в треугольник., а букву А зачеркни.

И	и	И	и	И
И	у	и	И	у
А	и	у	И	а

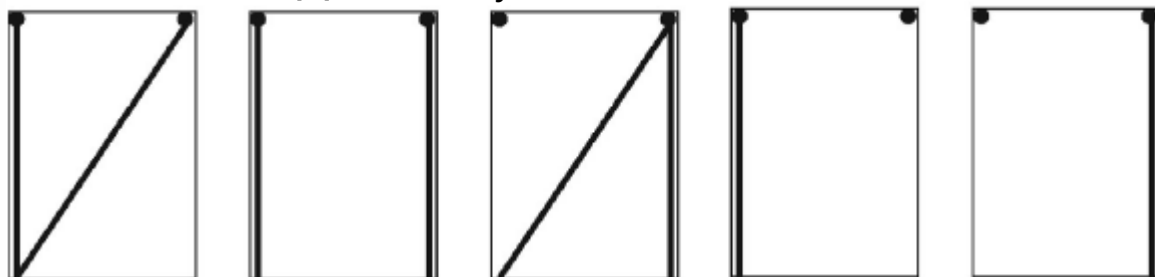
Обведи букву И по точкам.



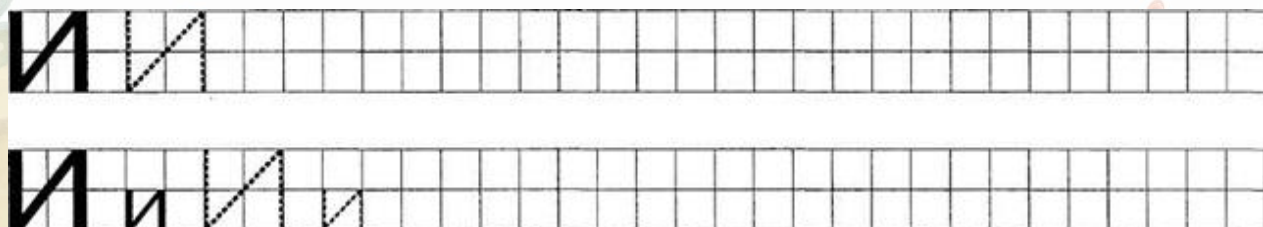
Добавь элемент, чтобы получились буквы И, Й.




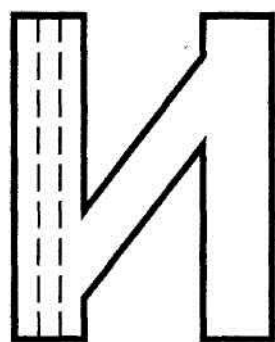
Допиши буквы И, Й.



Напечатай букву У по клеточкам.



Буква И



Проговори слова, выделяя голосом звук **И**, затем определи – в начале, в середине слова или в конце слышится этот звук.

Раскрась нужную клеточку красным карандашом.

изгородь



--	--	--

изюм



--	--	--

миска




--	--	--

коньки



--	--	--

вилка




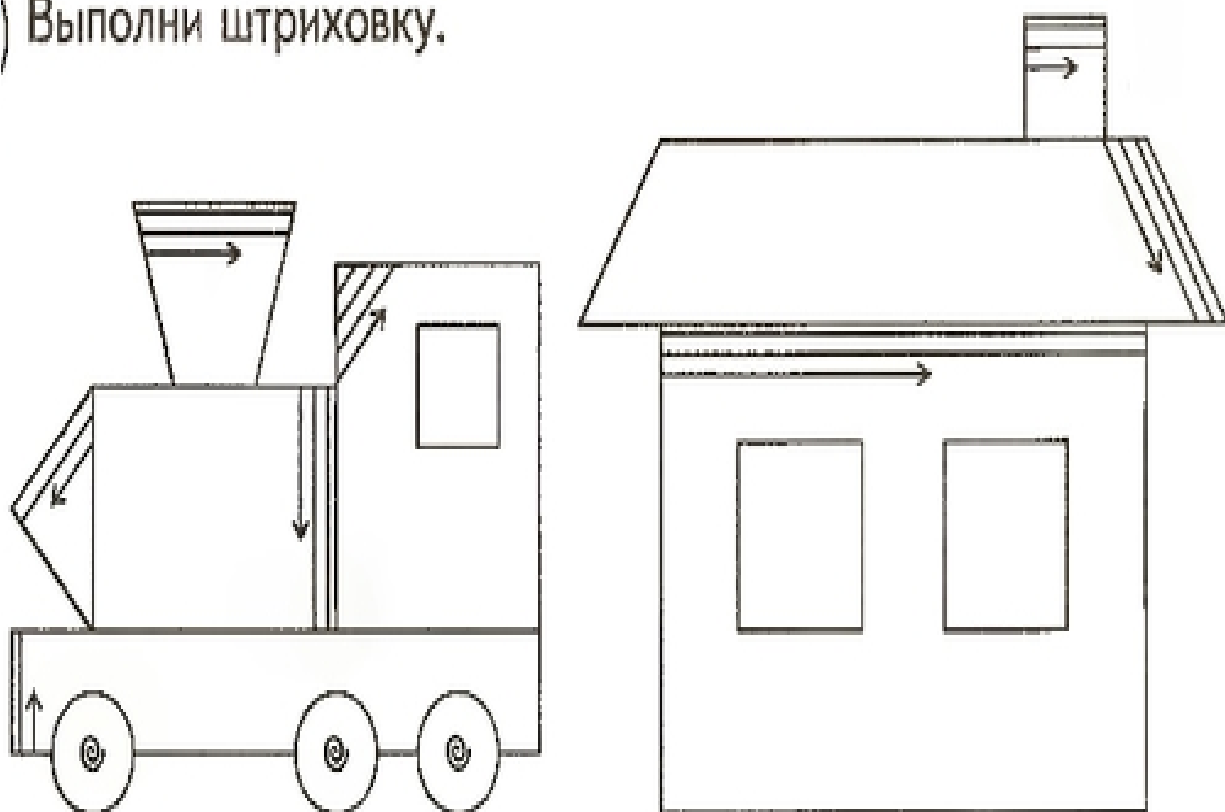
--	--	--

очки



--	--	--

Выполни штриховку.






Графический диктант. «Одна клетка вниз. Одна клетка вправо.
Одна клетка вверх. Две клетки вправо. Одна клетка вверх.
Три клетки влево. Одна клетка вниз».



Обведите и допишите палочки по образцу.




Обучение грамоте
Звук [э].



Буква Э

Раскрась буквы Э красным цветом.



Проговори слова, выделяя голосом звук **Э**, затем определи – в начале, в середине слова или в конце слышится этот звук.

Раскрась нужную клеточку красным карандашом.

эму



--	--	--

аэробус



--	--	--

каное



--	--	--

поэт



--	--	--

эльф



--	--	--

алоэ

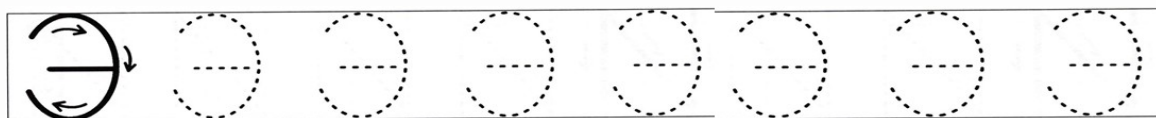


--	--	--

Найди и обведи букву Э.

Э	О	Я	А	Э
Ы	Ё	О	Ё	А
Я	А	Ы	О	Я
Э	О	Ё	А	Ы
Я	Ы	Э	О	Ё
О	А	Я	Ё	Ы

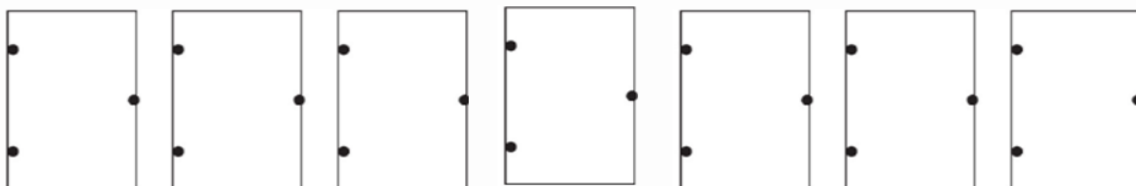
Обведи букву Э по точкам.



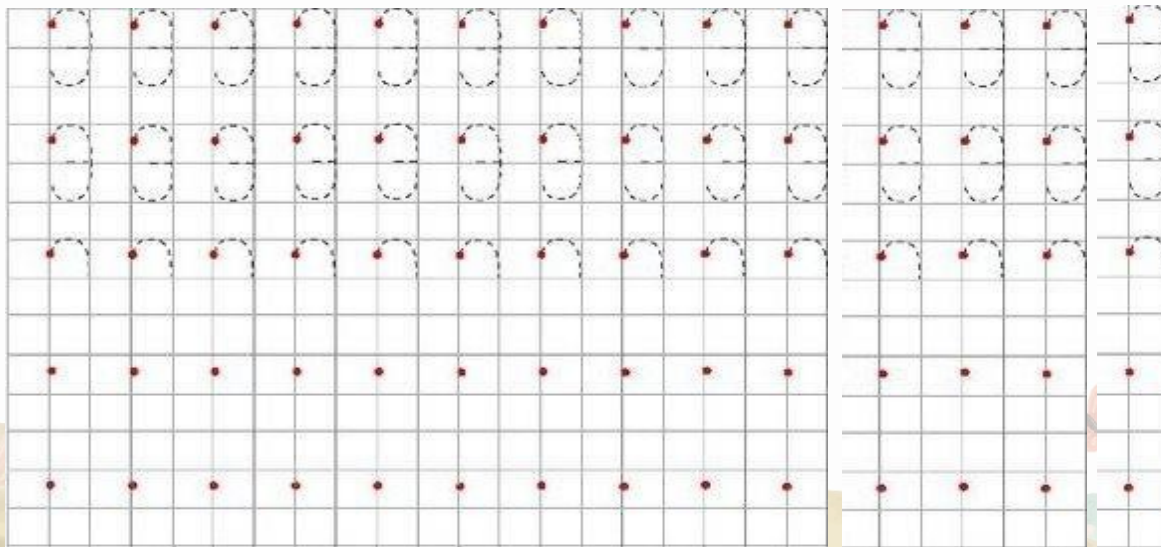
Добавь элемент, чтобы получились буква Э.

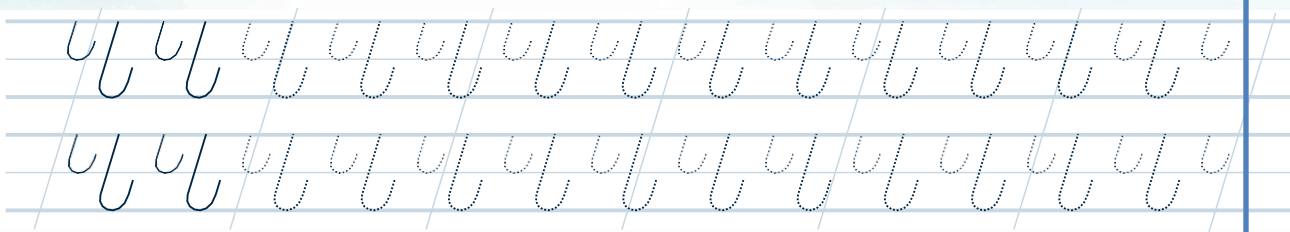


Допиши буквы Э.




Напечатай букву Э по клеточкам.





Обведи и раскрась.



Звук [ы].

-курл**ы**-
курл**ы**!



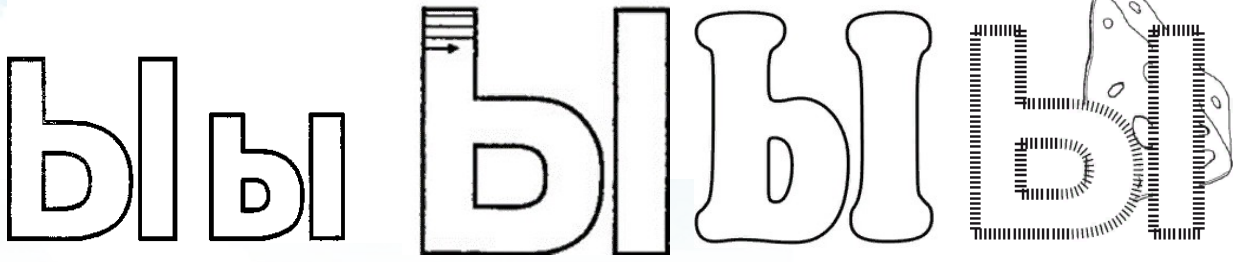
-**ы**-**ы**-**ы**!

-П**ы**х -п**ы**х!



Звук [ы].

Раскрась буквы ы красным цветом.



Проговори слова, выделяя голосом звук **ы**, затем определи – в середине слова или в конце слышится этот звук. Раскрась нужную клеточку красным карандашом.

дым



--	--	--

сыр



--	--	--

мышки



--	--	--

рыбы




--	--	--

жабы



--	--	--

киты



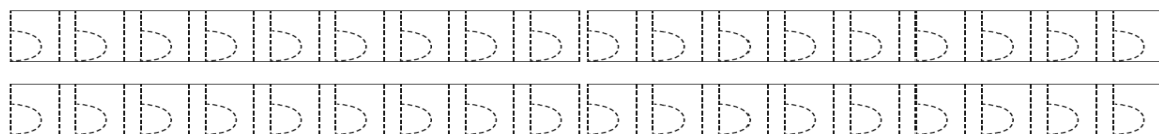
--	--	--

Найди и обведи букву ы.

Ы Р Ы Ы Ы Ы Р Ы Ы Ы

Ы Г Е А О Ы Х И Ы У О
О М А Ы Н А Ы П Ф В Ц
Й З В Ц О Я Ч О Ю Ы А
К Г Е Й Ы Ю А У Т Й Е

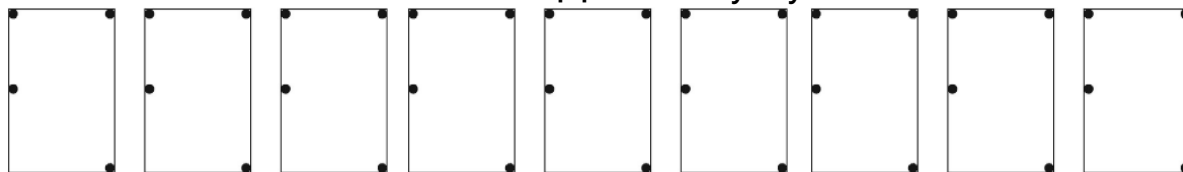
Обведи букву ы по точкам.




Добавь элемент, чтобы получилась буква ы.



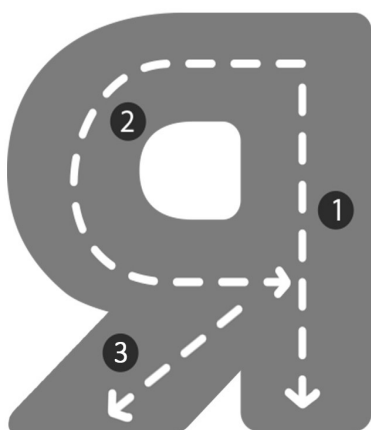


Допиши букву ы.



Напечатай букву ы по клеточкам.






Электронная версия исключительно для личной печати единичного экземпляра, тиражирование, передача и перепродажа в любом виде запрещена. КоАП РФ Статья 7.12.

Раскрась букву Я красным.

Прочитай.

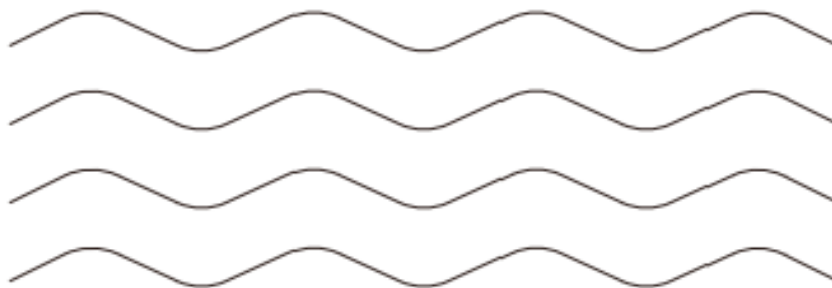



Я К Л Е И М Ц

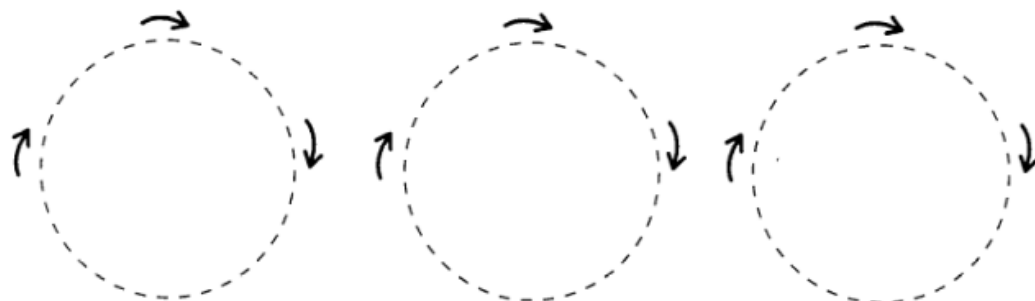
М Ч У Э Ю Я О

Н Э Н П У Ц С

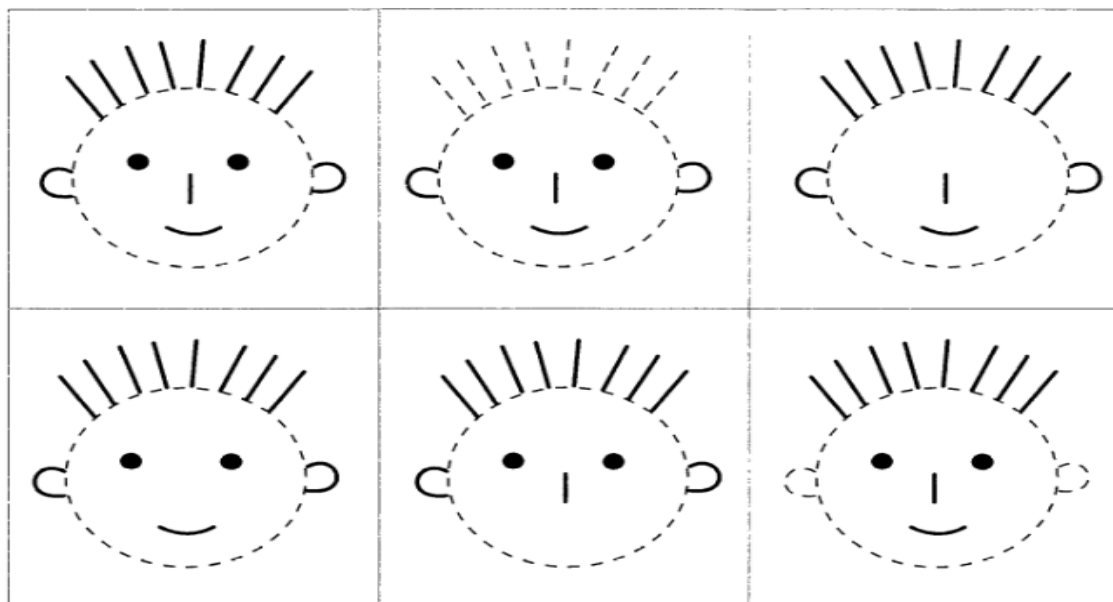
Проведи линию по середине каждой дорожки, не отрывая карандаш от бумаги.



 Учимся рисовать круги:










 Давай научимся рисовать лицо:





● А теперь нарисуй девочку и мальчика.



Рассмотри картинки, назови их. Картинки, в которых **Я** в начале слова - раскрась, в середине или в конце слова - обведи. Если в слове нет **Я** - зачеркни.



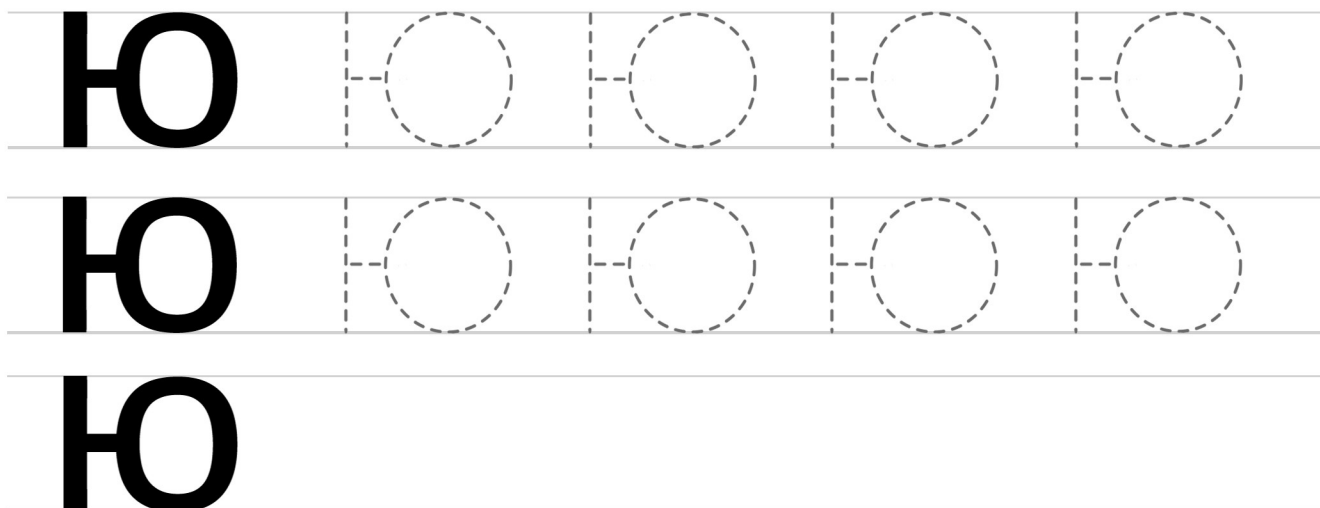

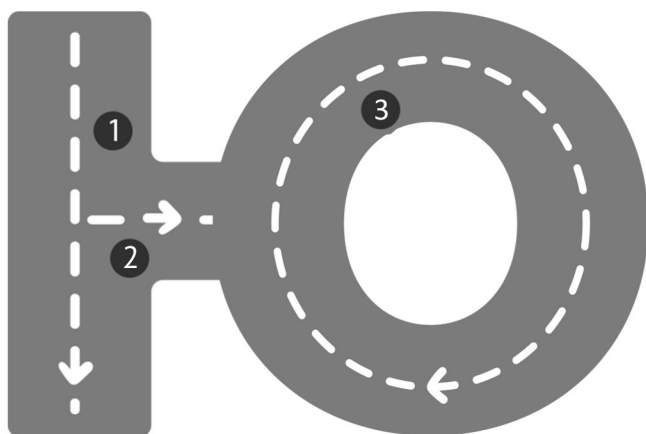
Определи, в какой части слова находится звук **Я**: в начале, в середине или в конце. Раскрась соответствующий квадратик красным.



--	--	--

--	--	--

--	--	--




Электронная версия исключительно для личной печати единичного экземпляра, иражирование, передача и перепродажа в любом виде запрещена. КоАП РФ Статья 7.12.

Раскрась букву Ю красным.



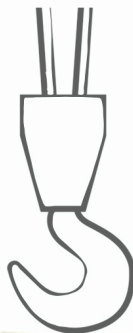
Какие буквы спрятались?
Напиши.



Рассмотри картинки, назови их. Картинки, в которых **Ю** в начале слова - раскрась в середине или в конце слова - обведи. Если в слове нет **Ю** - зачеркни.



Определи, в какой части слова находится звук **Ю**: в начале, в середине или в конце. Раскрась соответствующий квадратик красным.



--	--	--

--	--	--


--	--	--

Нарисуйте 6 квадратов.



Под ними нарисуйте треугольников на 2 меньше, чем квадратов.


Нарисуйте кругов на 1 меньше, чем треугольников.




Что кричит девочка? Как плачет малыш? Раскрась квадрат, в котором «живет» звук У.




АУ

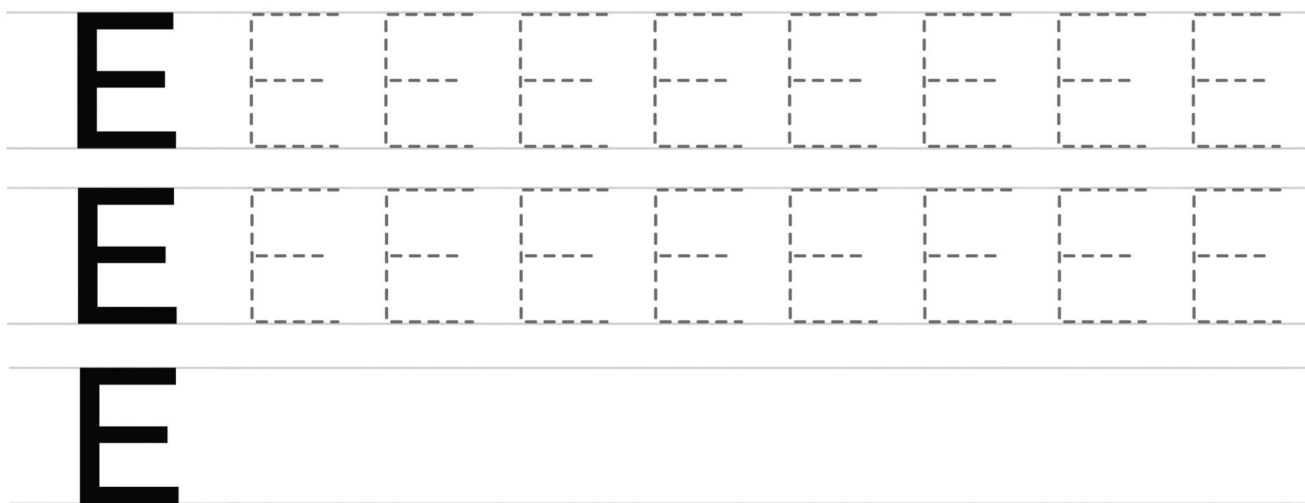
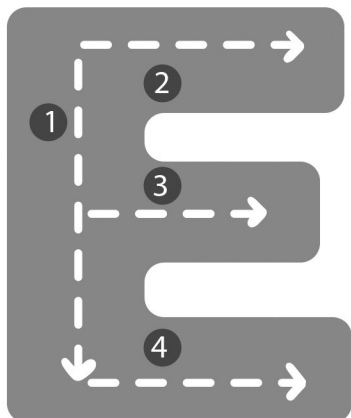


УА



Допишите линии по образцу.







Электронная версия исключительно для личной печати единичного экземпляра, тиражирование, передача и перепродажа в любом виде запрещена. КоАП РФ Статья 7.12. Нарушение авторских и смежных прав.

Раскрась букву Е красным.

Соедини картинку и букву, с которой она начинается.



Г

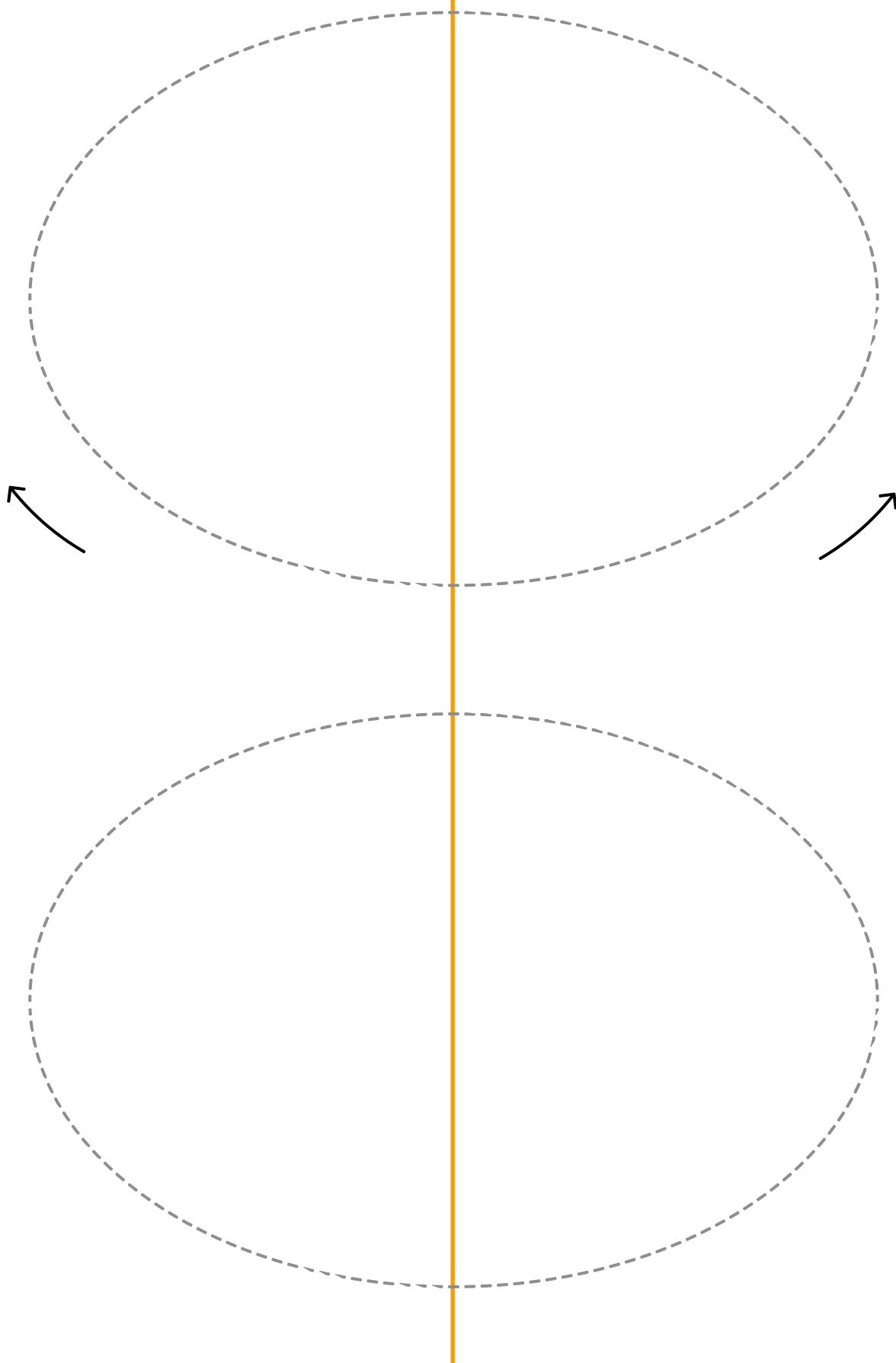
Д

В

Б

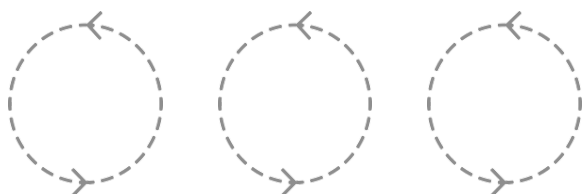
Левая рука

Правая рука



Нейропрописи

Левая рука



Правая рука




Графический диктант. «Две клетки наискосок вправо вверх.
Две клетки наискосок вправо вниз. Одна клетка влево.
Две клетки вниз. Две клетки влево. Две клетки вверх.
Одна клетка влево».




- 6 Помоги Алисе дойти до музыкальной школы. Обведи её путь сначала пальчиком, а затем — простым карандашом.



Допишите линии по образцу



Обведите и допишите палочки по образцу.



Найди гласные буквы и раскрась их
красным цветом. Найди согласные буквы и раскрась их
синим цветом.

е

в

л

б

м

п

о

т

у

и

д

ж

г

а

з

н

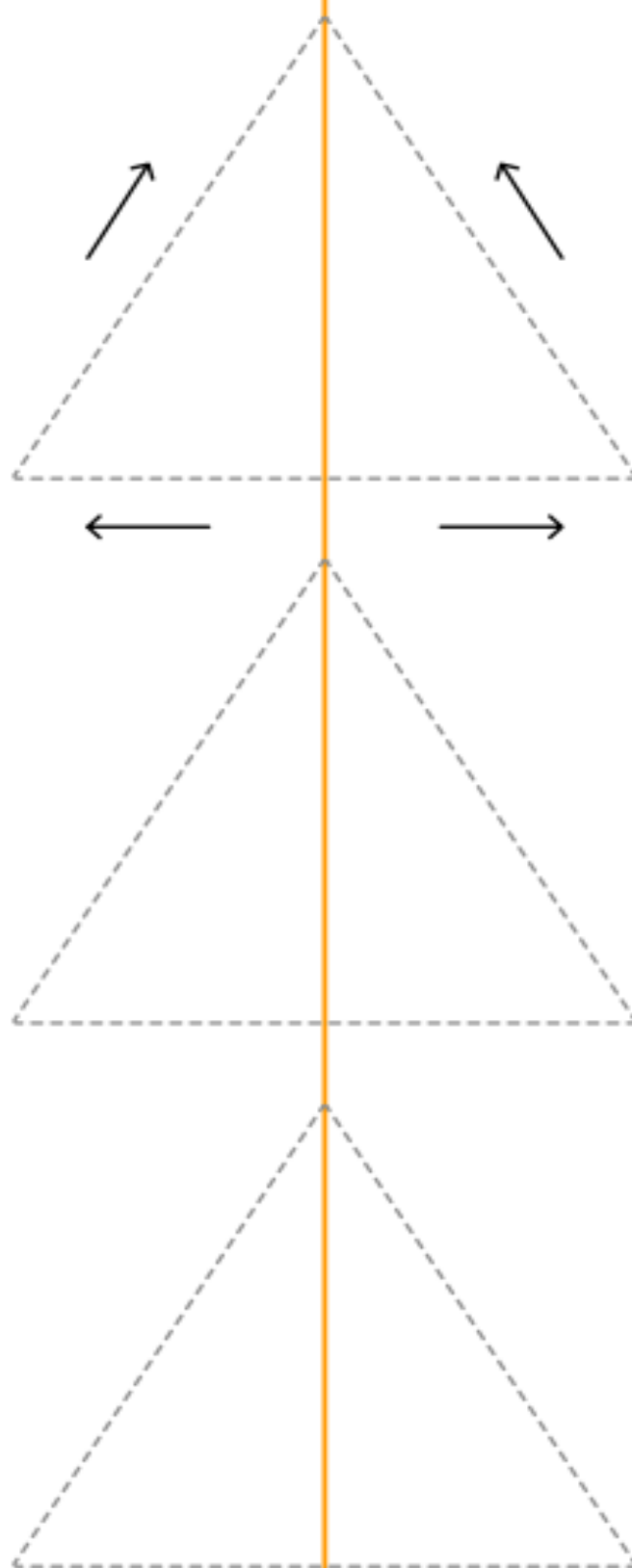
к

с

р

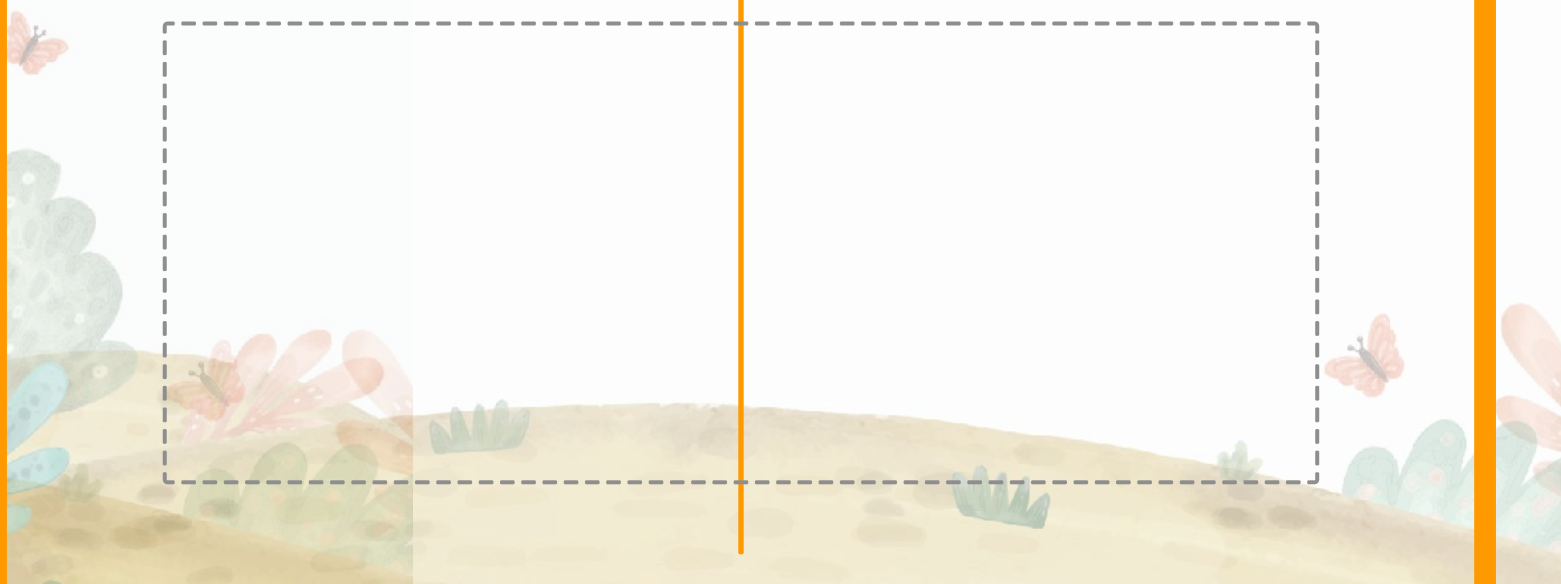

Левая рука

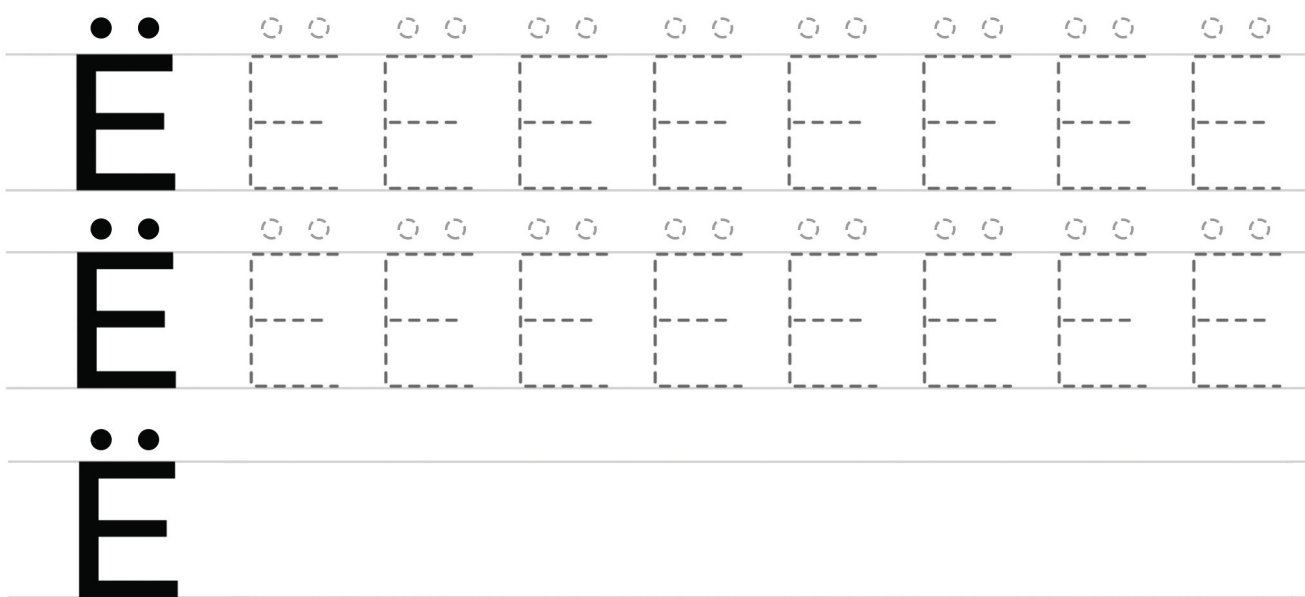

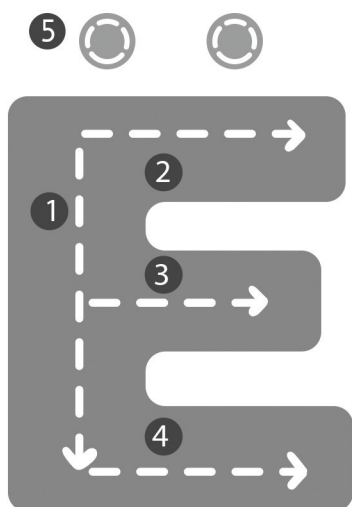
Правая рука



Левая рука

Правая рука

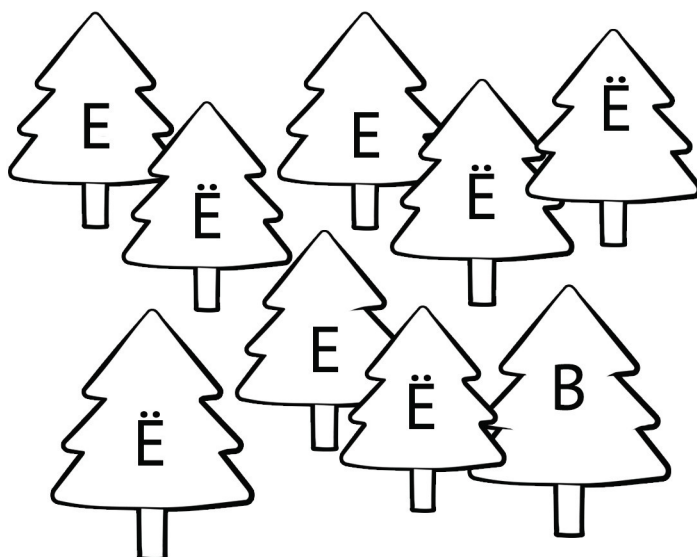




Раскрась букву Ё красным.



Раскрась ёлочки только с буквой Ё.



- Рассмотри картинки, назови их. Картинки, в которых Ё в начале слова - раскрась, в середине или в конце слова - обведи. Если в слове нет Ё - зачеркни.



Прочитай.

А Е Ё Г В Е Д Б В Ё

Обведи и раскрась все круги с буквой Ё.

Ё

е

ё

Б

ё

Е

ё

ё

е

В

Подготовка к школе

МАОУ СОШ № 39 им. Н.И. Шарина г. Якутска

Руководитель: Сыроватская Ольга Николаевна



