

*Использование технологии
«кроссенс»
в гражданско-патриотическом
воспитании детей
старшего дошкольного возраста*

Подготовила: воспитатель
Кожеева К. И.

Айхал
2023

Актуальность

Патриотическое воспитание подрастающего поколения – одна из самых актуальных задач нашего времени. У людей изменилось отношение к Родине, а без любви к Родине и уважения к ее истории невозможно воспитание гражданина и патриота своей страны. В Детском саду мы формируем у детей первое представление об окружающем мире, отношение к родной природе, малой Родине, своему Отечеству.



Цель: *повышение компетентности педагогов ДООУ по вопросу нравственно-патриотического воспитания дошкольников.*

Задачи:

- Обогащать педагогические умения воспитателей по нравственно-патриотическому воспитанию.
- Вызвать интерес к России, её достопримечательностям.
- Формировать чувство гордости за героическое прошлое и настоящее своей Родины.



Из истории:




Сергей Федин
Писатель, педагог,
математик



Владимир Бусленко
доктор технических наук,
художник и философ

Что такое кроссенс?



**Кроссворд – пересечение
слов**

**Кроссенс – пересечение
смыслов**



Отгадай загадку

Круглое, румяное
С дерева достань –
(яблоко) 


В шкурке жёлтой, кислый он
Называется... 

Круглый-круглый,
Сладкий-сладкий,
С полосатой кожей гладкой,
А разрежешь – посмотри:
Красный-красный он внутри 


Месяц с неба свалился –
И в тарелке очутился 

Он сочен и душист,
А снаружи золотист.
Много долек в нём, друзья
Для тебя и для меня
(апельсин) 

Я румяную матрёшку
От подружки оторву,
Подожду, пока подружка
Упадёт сама в траву 










1



2



3



4



5



6




9



8










7





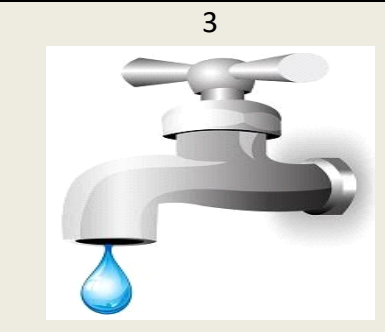



Как решать кроссенс?

Вариант № 1

1	2	3
4	5	6
9	8	7

1 	2 	3 
4 	5 	6 
9 	8 	7 

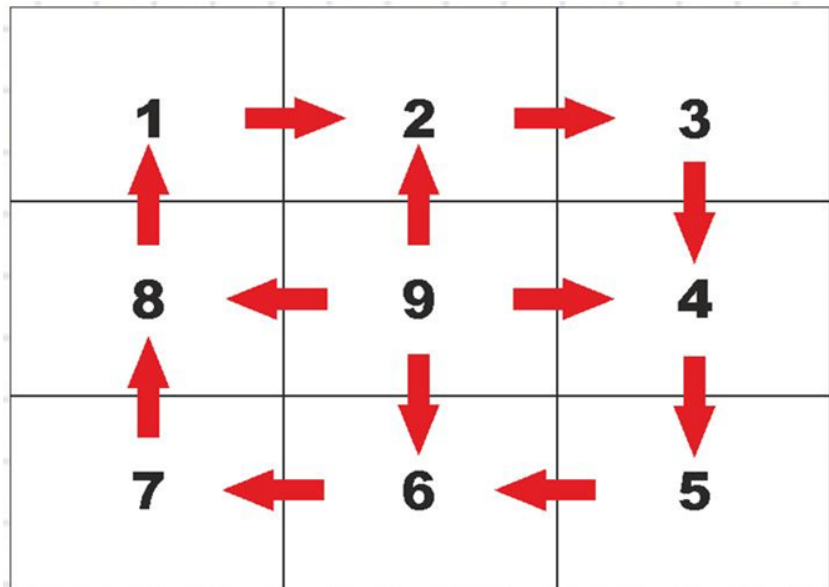


Вариант № 2

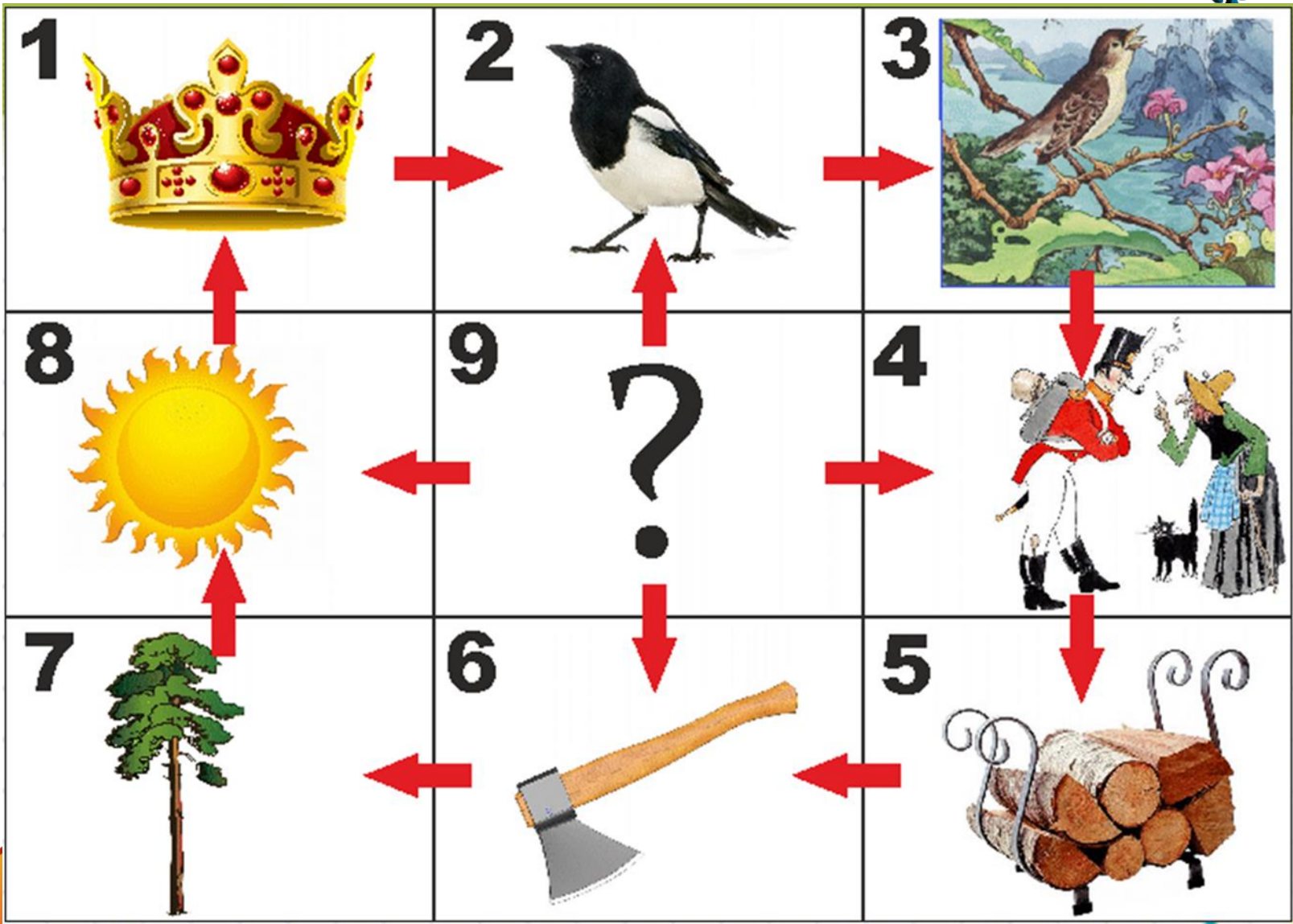
1	→	2	→	3
8	→	9		↓
↑				↓
7	←	6	←	5


1 	2 	3 
8 	9 Кроссенс Что зашифровано? 	4 
7 	6 	5 

Вариант № 3



1 	2 	3 
8 	Кроссенс Объясни связь между соседними картинками 	4 
7 	6 	5 





<p>1</p> 	<p>2</p> 	<p>3</p> 
<p>8</p> 	<p>9</p> <p>Кроссенс</p> <p>Что зашифровано?</p> 	<p>4</p> 
<p>7</p> 	<p>6</p> 	<p>5</p> 

<p>1</p> 	<p>2</p> 	<p>3</p> 
<p>8</p> 	<p>Кроссенс</p> <p>Что зашифровано?</p> 	<p>4</p> 
<p>7</p> 	<p>6</p> 	<p>5</p> 



1 	2 	3 
8 	9 Кроссенс Что зашифровано? 	4 
7 	6 	5 

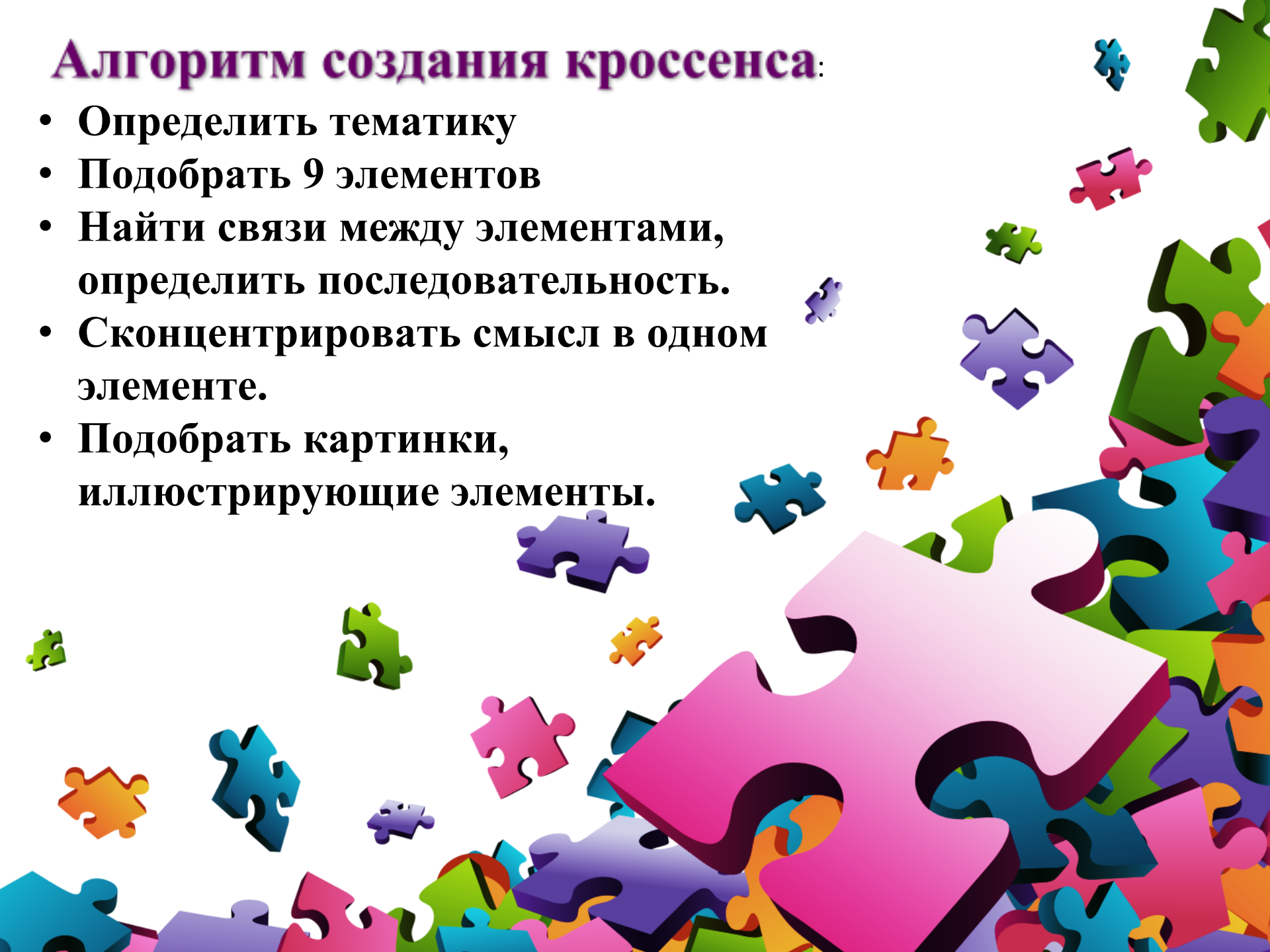
1 	2 	3 
8 	Кроссенс Что зашифровано? 	4 
7 	6 	5 

 **МОЯ РОДИНА - РОССИЯ**




Алгоритм создания кроссенса:

- **Определить тематику**
- **Подобрать 9 элементов**
- **Найти связи между элементами, определить последовательность.**
- **Сконцентрировать смысл в одном элементе.**
- **Подобрать картинки, иллюстрирующие элементы.**



Применение кроссенса:

- на стадии определения темы занятия,
- для определения и постановки проблемы,
- для закрепления материала,
- как способ организации групповой или индивидуальной работы на повторение пройденной темы как творческое домашнее задание и т. д.

