

Муниципальное бюджетное дошкольное образовательное учреждение
«Детский сад «Радуга»»
Муниципального района «Верхневилуйский улус (район)» РС(Я)

Проект по благоустройству территории ДОУ «Радуга»



Актуальность :

- Благоустройство территории необходимо, как для создания привлекательного внешнего вида, так и для поддержания репутации образовательного учреждения. Поэтому каждое образовательное учреждение должно иметь свое "лицо", свой имидж.
- Необходимо развивать каждого ребенка как самоценную личность, воспитать уважение к собственной культуре и культурам других народов, сохранить национальное самосознание. Таким образом, в проектировании объектов ландшафтного дизайна – хотим отразить самобытность традиций якутского народа.

Цель проекта:

- создание эмоционально - благоприятных условий пребывания детей в дошкольном учреждении через благоустройство территории и организацию познавательной, творческой, оздоровительной деятельности детей во время пребывания на воздухе на участках детского сада в теплое время года.

Задачи:

- Благоустроить и озеленить территорию ДОУ;
- Формировать навыки и принципы осознанного, экологически целесообразного поведения в природе, культуры общения с окружающим миром, развитие эстетического и эмоционального отношения к природе;
- Привлечь родителей воспитанников к работе по улучшению состояния территории образовательного учреждения;
- Повысить творческую активность сотрудников и воспитанников в образовательном учреждении, развить эстетический вкус и дизайнерские способности;
- Создание среды для ознакомления с якутской культурой под открытым небом;
- Воспитывать уважение к созидательной деятельности человека и негативное отношение разрушительной деятельности по отношению к природе.

- **Участники проекта:** коллектив МБДОУ «Радуга», воспитанники ДОУ, члены семей воспитанников.
- **Сроки реализации проекта:** долгосрочный
- Реализация проекта предполагает **достижение** следующих **результатов:**
 1. благоустройство и озеленение территории ДОУ;
 2. создание экосистемы детского сада;
 3. создание разнообразных малых архитектурных форм;
 4. привлечение родителей к благоустройству территории;
 5. удовлетворенность деятельностью дошкольного учреждения со стороны родителей, воспитанников;
 6. создание своего "образа" территории дошкольного учреждения, имиджа дошкольного учреждения в наслеге;
 7. повышение уровня экологической культуры педагогов, воспитанников и родителей;
 8. гармоничное формирование разных видов отношения детей к природе (природоохранного, гуманного, эстетического, познавательного)

Этапы реализации проекта:

1 этап: подготовительный

- Цель: подготовка необходимых материалов, используемых в дальнейшем для преобразования территории ДООУ.

2 этап: практический

- Цель: благоустройство и озеленение территории ДООУ.

3 этап: заключительный

- Цель: презентация проекта, участие в конкурсах.

Реализация проекта:

Первый этап нашей работы:

- Членами творческой группы первым делом было проведено детальное обследование территории, были выбраны объекты, которые будут использованы как место или как средство благоустройства: участки перед входами в дошкольное учреждение, центральный вход и центральная аллея, старые цветники. Затем, изучив литературу, интернет источники, материалы средств массовой информации, сделали подборку фото и видео материалов, посвященных опыту благоустройства территории, которые можно реализовать в нашем учреждении, нашими силами. Эти материалы и легли в основу нашего проекта, затем творческая группа прорисовала эскиз, обозначила необходимы для реализации средства, материалы. Воспитателями групп – были проведены родительские собрания, с целью привлечения участников, агитации, распространению экологических знаний. Результатами этой работы стали привлечение родителей воспитанников к процессу благоустройства территории дошкольного учреждения, покупка семян цветов, посадка рассады. Заведующая детским садом организовала привоз плодородной земли, песка.

- Первым мероприятием основного этапа стал субботник, участие в котором принял весь коллектив дошкольного учреждения. Вся территория была очищена от старой листвы, мусора, выпилены сухие деревья, кустарник. Проведена выравнивание земли территории детского сада. Часть строительного материала привезена. Посажены рассады цветов воспитателями в группах. Цветы – это идеальный и универсальный инструмент в ландшафтном дизайне.
- Итак, площадка для реализации проекта была подготовлена и мы активно стали воплощать наш проект в жизнь.

Образ будущего территории детского сада «Радуга»

- Благоустройство территории необходимо, как для создания привлекательного внешнего вида, так и для поддержания репутации образовательного учреждения. Поэтому каждое образовательное учреждение должно иметь свое "лицо", свой имидж.
- Оформление территории детского сада делится на несколько зон: эстетическая, физкультурно-спортивная зона, зона отдыха, детские игровые площадки, хозяйственная зона, зеленая зона. Территория должна иметь ухоженный вид.

Ограждение территории детского сада:



- Ограждение – составная часть благоустройства. Ограда должна обозначать границы участка; обеспечивать его изоляцию от посторонних и домашних животных. К оградкам относятся заборы, изгороди, решетки. Главное звено ограды – ворота.

Эстетическая зона:



- Красиво, когда территория ДООУ просто утопает в цветах. Вместе со взрослыми дети выращивают рассаду, ухаживают за растениями. Воспитатели создают парадные клумбы, клумбы-мозаики, альпийские горки, высаживают цветы в форме узоров, бабочек, создают композиции в нестандартных вазонах. Очень важно, чтобы все дорожки, клумбы, цветники, горки, газоны, группы кустарников и деревьев сочетались между собой по форме и цвету. Даже цвет забора имеет значение для восприятия цветника, который находится рядом. Вместе с красками цветников он создает радужное, приподнятое настроение.



- На каждом прогулочном участке должны быть цветочные клумбы, созданные из автомобильных покрышек. Для художественно-эстетического оформления территории сада необходимо продумать установку цветочниц у входа детского сада и более интересно оформить саму территорию у центральных и запасных входов для повышения интереса детей к посещению детского сада.




- Традиционно для оформления участка используют следующие формы посадки растений: цветники, клумбы, бордюры, одиночно стоящие растения. Можно сделать цветники в национальном стиле.

Спортивно-игровая зона:


- **Спортивные площадки** — важная часть оформления территории ДООУ. Ведь значительная часть занятий может проводиться на свежем воздухе. Даже обычное бревно и разные по величине и высоте древесные спилы могут служить неплохими спортивными снарядами.
- **Игровые площадки.** Больше всего времени дети проводят на игровых площадках. Во время прогулок дошкольники играют, экспериментируют. Они могут это делать и под руководством взрослого, и самостоятельно.

Спортивная площадка:



- *Объекты для соревнований в национальном стиле*





- *Песочница в национальном стиле*

Игровая площадка:






- *Песочница в национальном стиле*

Зона отдыха



- Разделена на 2 части: первая часть в национальном стиле (планируем строить в середине Аал-Луук мас, с обеих сторон Ураса с дорожкой), вторая часть – беседки, в котором должны проводится занятия, мероприятия, праздники.

- На каждом прогулочном участке должны скамейки для отдыха, лавочки и столики для детей. На участке младшей группы практически нет деревьев и детям негде спрятаться от солнца, поэтому необходимо продумать установку солнцезащитных навесов, зонтов.



Зеленая зона



deputat

deputat

deputat



Искусственные водоёмы





deposit

deposit

photos





photos

Безопасность жизнедеятельности

- Территория имеет ограждение по периметру. В ночное время территория освещается уличным фонарем. На участке детского сада должна быть много зелени. Вокруг детского сада - зеленое ограждение. Это защищает участки от пыли, очищает воздух.

Положительные стороны проектной деятельности:

- повысится уровень экологической культуры и социальной компетентности детей;
- будет преобразована предметно - игровая среда детского сада;
- укрепитя заинтересованность родителей в сотрудничестве с детским садом;
- территория сада станет яркой, не похожей на другие сады.
- у детей проявится творческая активность в познании окружающего мира;
- *Родители, будут принимать участие в проектной деятельности дошкольного учреждения:*
- наладить тесный контакт не только со своим ребёнком, но и с коллективом родителей и детей группы;
- получить возможность не только узнать о том, чем занимается ребёнок в детском саду, но и принять активное участие в жизни группы;
- сможем реализовать свои творческие способности.

Перспективы на будущее

- Для того, чтобы территория детского сада соответствовала задуманному предстоит еще много сделать. В перспективах на будущее - создание дорожки здоровья, метеолаборатории, летнего театра. Конечно это планы не на один год. Но старт дан и начало положено. В дальнейшем требуется воплощение идей в жизнь совместными усилиями педагогов и родителей. Немаловажным условием реализации проекта будет и поддержка общественности и учредителя.

Открытие детской игровой площадки



31.05.2017 11:37

Участие родителей в проектной деятельности дошкольного учреждения





31 05 2017



31 05 2017 11 38

Эстетическая зона МБДОУ д/с «Радуга»







سجاد کجانی

photos



