

**Дошкольное образовательное учреждение
Центр развития ребенка д/с «Снежинка»**

**Интерактивная игра :
«Путешествие по профессиям»**

**Подготовила:
воспитатель высшей категории Павлова И.Ю.**



Название конкурса:

Районный дистанционный конкурс педагогического мастерства «Мир игр о профессиях» в рамках республиканского инновационного проекта «ПроеКТОрия – ранняя профориентация как одно из направлений социализации дошкольников»

Название конкурсной работы: Интерактивная игра «Путешествие по профессиям»

ФИО: Павлова Ирина Юрьевна

Должность: Воспитатель

Место работы: МДОУ ЦРР д/с «Снежинка» - №3

Целевая аудитория: Дети старшего дошкольного возраста

НООД: ознакомление с окружающим миром

Актуальность:

В последнее время все большую популярность приобретают интерактивные презентации или игры-презентации, которые реагируют на действия пользователей. Такая форма работы на занятиях вызывает у детей особый интерес, что в свою очередь помогает лучше усваивать учебный материал. Реализуется такая игра-презентация с помощью различных эффектов анимации. Сделать интерактивную игру-презентацию можно самостоятельно в программе «Power Point» или скачать бесплатно готовые интерактивные игры-презентации для дошкольников на разные темы.

Цель: Систематизировать и закреплять представления детей о людях разных профессий.

Задачи:


- Закреплять знания детей о профессиях; развивать быстроту и реакцию мышления.
- Развивать умение играть в программе «Power Point».
- Воспитывать интерес к профессиям и уважение к труду.

Краткое описание работы:


Игра состоит из трех игр: «Загадки - обманки», «Четвертый лишний», «Кто, где работает?». Ребенок должен выполнить задание каждого слайда, которое ему скажет взрослый или задание будет произнесено в игре (анимация). Выбор правильных ответов в каждом задании осуществляется нажатием на картинку. Нажав мышкой на правильный ответ или дети могут нажать прямо на картинку если используется интерактивная доска. Правильное или неправильное выполненное действие сопровождается звуком, анимацией и перемещением картинки.

Технические рекомендации по работе с презентацией:

Сделать интерактивную игру-презентацию можно самостоятельно в программе «Power Point».

Переход на следующий или предыдущий слайд осуществляется щелчком на стрелочки. 

Вернуться в начало игры. 

Вернуться в меню игры. 



**Привет ребята!
Меня зовут Саша!
Приглашаем Вас
вместе с моими
друзьями
отправиться в
увлекательный мир
профессий!
Поиграем?**



1. Загадки - обманки

2. Четвертый лишний

3. Кто где работает?






Игра

Загадки – обманки





**Веселая компания,
Удвой свое внимание!
Раньше рифма помогала,
А теперь коварной стала.
Ты, дружок, не торопись,
На крючок не попадись!**





**К первоклашкам входит в
класс
Лишь бесстрашный...**





**Булки нам и калачи ,
Каждый день пекут ...**





**Черный весь, как-будто
грач,
С нашей крыши лезет...**





**Складки, карманы,
оборки и кант –
Платье красивое сшил ...**





**Кто пасёт коров, овец?
Ну, конечно, ...**






**Подметает чисто двор
В шесть утра, конечно...**





Лекарства нам в аптеке Продаст ...






**На рояле, пианино
Вальс исполнит ...**





**Под куполом цирка в опасный полёт,
Отправится смелый и сильный ...**





**На заводах по три смены
У станков стоят...**





Игра «Четвертый лишний»








Молодец!







Молодец!

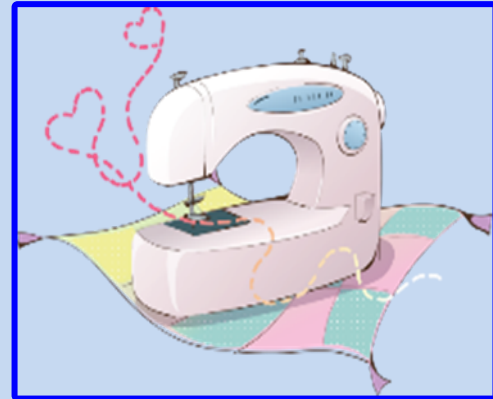






Молодец !







Молодец!








Молодец!







Молодец!







Молодец!








Молодец!







Молодец!





Игра
«Кто где работает?»





