

Муниципальное бюджетное дошкольное образовательное учреждение «Детский сад  
общеразвивающего вида с приоритетным осуществлением деятельности по  
познавательнo-речевому развитию воспитанников №17 «Чуораанчык»

Кобяйский улус (район), с. Мастах, ул. Советская д.21

**Дидактическое пособие**  
**логическая игра «Крестики нолики»**

Автор:

Воспитатель 1 категории

Михайлова Саргылана Егоровна

с. Мастах

2023 г

## КРЕСТИКИ-НОЛИКИ

Крестики-нолики — это очень древняя и интересная игра.

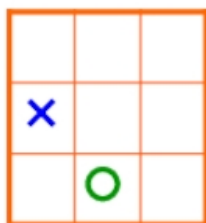
*Цель* — поставка в один ряд три крестика или нолика и не дать своему сопернику сделать то же самое.

Участники по очереди ставят на свободные клетки поля знаки. Один играет крестиками, второй — ноликами. Обычно начинает ходить участник, ставящий крестики. Выигрывает тот, кто первым выстроит в ряд 3 свои фигуры по вертикали, горизонтали или диагонали.

Крестики-нолики не только занимательное развлечение, но и развивающая игра. У детей она способствует развитию тактического и стратегического мышления, а также интуиции — ребята учатся предугадывать действия соперника.

### Правила игры «Крестики-нолики»

Игра ведётся на поле – квадрате 3×3 клетки:



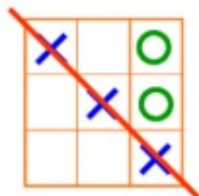
В игре принимают участие 2 игрока, которые делают ходы по очереди – рисуют знаки в свободных клетках. **Первый игрок рисует крестики, второй – нолики.**

**Выигрывает** тот игрок, который первым поставит **в ряд** (по горизонтали, вертикали или диагонали) **три своих значка.**

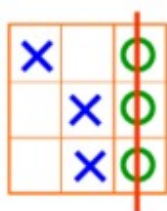
Если все клетки поля заняты и нет трёх значков в ряд, то случилась **ничья.**

# Правила игры «Крестики-нолики»

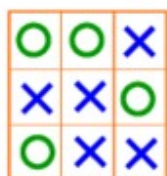
За победу игрок получает 2 очка,  
за ничью – 1 очко,  
за поражение 0 очков.



Эта игра закончилась **победой первого** игрока.



Эта игра закончилась **победой второго** игрока.



Эта игра закончилась **вничью**.

