

Каталог аккумуляторов для легковых машин 2018-2019



Предложение на аккумуляторы 4

Предложение на аккумуляторы

Модельный ряд аккумуляторов 14

Exide Start-Stop AGM	14
Exide Start-Stop EFB	16
Exide Start-Stop Auxiliary	18
Exide Premium	20
Exide Excell	24
Exide Classic	30
Технические детали	33

Модельный ряд аккумуляторов

Таблица применяемости 35

Таблица применяемости

Техническая информация 235

Размеры (д х ш х в)	236
Структура кода маркировки	237
Технические характеристики	239

Техническая информация

Энергия будущих дорог

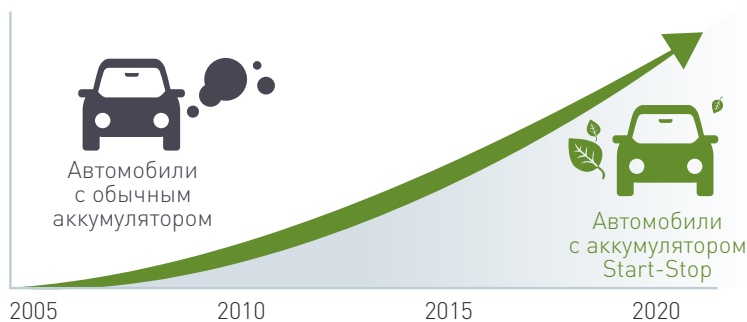
Инновационные решения в области аккумуляторов для вторичного рынка запчастей

Компания Exide представляет следующее поколение аккумуляторов для легковых автомобилей. Многие идеи, использованные при создании наших новых серий аккумуляторных батарей, в начале нашли свое воплощение на наших предприятиях, производящих аккумуляторы для первичной комплектации конвейеров ведущих производителей автомобилей. Наши новаторские модели батарей проектировались для поддержки новейших автомобильных технологий, включая систему Start-Stop и систему рекуперации энергии при торможении. Это обеспечивает высокие показатели новых аккумуляторов Exide сегодня и их готовность к будущему изменению автопарка.

Готовясь к будущему

Европейский автопарк изменяется с беспрецедентной скоростью. Законодатели установили строгие требования, обязывающие автопроизводителей снизить выбросы CO₂ до 130 г/км к 2015 году и до 95 г/км к 2021 году, т.е. сократить выбросы CO₂ на 40% по сравнению с 2007 годом. Подобные амбициозные цели вынуждают автопроизводителей разрабатывать гораздо более экономичные с точки зрения потребления топлива автомобили с современными аккумуляторами и расширенными возможностями электропривода (система Start-Stop, системы управления аккумулятором и умные генераторы), благодаря которым зарядка аккумуляторов больше не выполняется в непрерывном режиме. Эти новые технологии основаны на продвинутых аккумуляторах AGM и EFB для первичной комплектации (ОЕ). Идея производства микрогибридных автомобилей доминирует в Европе. Несмотря на то, что автомобили, оснащенные обычными силовыми агрегатами, все еще составляют большую часть автопарка, процентная доля автомобилей Start-Stop стремительно увеличивается из года в год.

Развитие автопарка в Европе



- › 70% автомобилей, изготавливаемых в настоящее время, оснащены системами Start-Stop и другими расширенными функциями бортовой сети, снижающими потребление топлива и выбросы CO₂ на 5%–12%
- › На сегодняшний день автомобили Start-Stop составляют 15% автопарка, и в течение последующих пяти лет их количество увеличится до 50%
- › Автомобильям Start-Stop требуются аккумуляторы AGM и EFB, которые отвечают строгим спецификациям первичной комплектации
- › По мере развития рынка будет сохраняться потребность как в обычных высококачественных аккумуляторах, так и в аккумуляторах Start-Stop

Нам доверяют ведущие автопроизводители

Вот уже в течение более 100 лет компания Exide поставляет свинцово-кислотные аккумуляторные батареи автопроизводителям. Мы занимаемся разработкой промышленных продуктов, наиболее совершенных в техническом плане, и мы были первыми, кто вывел технологию Start-Stop на Европейский рынок в 2004 году. Автопроизводители доверяют качеству нашей продукции и нашему стремлению совершенствовать свое производство.

Компания Exide сотрудничает с такими ведущими автопроизводителями как:

Alfa Romeo, BMW, Citroën, Dacia, Fiat, Jaguar Land Rover, Lancia, Mini, Nissan, Peugeot, Renault, Saab, Suzuki, Toyota, Volkswagen Group, Volvo.





Новый
модельный ряд
аккумуляторов
для легковых
автомобилей



Аккумулятор Start-Stop

AGM

Новейшее
поколение OE
стр. 6

EFB

Новейшее
поколение OE
стр. 7

Вспомогательный
аккумулятор
стр. 12



Стандартный аккумулятор

Premium

Carbon Boost
стр. 8

Excell

стр. 9

Classic

стр. 9



Аксессуары и поддержка

Выбор
аккумулятора
стр. 10

Тестер
стр. 11

Зарядное
устройство
стр. 11

Устройство
для замены
аккумулятора
стр. 11

Подбор
аккумулятора
стр. 11

QR-коды
стр. 11



Start-Stop AGM

Выбирайте поставщика на конвейеры

Компания ExideTechnologies разработала первый аккумулятор AGM в 2004 году. С тех пор наша технология быстро развивалась, позволяя нам повышать эффективность и производительность наших продуктов с каждым новым поколением батарей. Мы вложили миллионы в передовые производства и являемся теперь одним из крупнейших мировых поставщиков аккумуляторов AGM. Мы также в состоянии выполнять самые строгие требования автопроизводителей, вселяя в рынок автокомпонентов уверенность в качестве наших продуктов.

При производстве аккумуляторов Start-Stop AGM используются высокоэффективные компоненты и материалы, в том числе сепараторы из стекловолокна с развитой поверхностью, усовершенствованные свинцово-оловянные сплавы и уникальные углеродные добавки для активной массы. Такие аккумуляторы идеально подходят для автомобилей с системой Start-Stop и/или системой рекуперативного торможения. Аккумуляторы AGM нового поколения применяются так же для водного транспорта и автомобилей с функцией умной экономии топлива.

Технология AGM

Преимущества:

- › Наибольшая скорость приема заряда
- › Срок службы в режиме заряд-разряд увеличен в 4 раза
- › Оптимизирован для эксплуатации в частично заряженном состоянии
- › Идеально подходит для больших автомобилей, внедорожников, микроавтобусов, автомобилей с системой Start-Stop и энергоемким электрооборудованием
- › Высший уровень безопасности и полное отсутствие электролита в жидком состоянии
- › Аккумулятор VRLA (клапанно-регулируемый) с рекомбинацией газов
- › Новейшее поколение АКБ одобренное автопроизводителями
- › Большой охват автопарка при помощи универсального модельного ряда
- › Длительный срок хранения


Ключевые показатели эффективности



- АБСОРБИРУЮЩЕЕ СТЕКЛОВОЛОКНО
- РЕКУПЕРАТИВНОЕ ТОРМОЖЕНИЕ
- ПРЕВОСХОДНАЯ МОЩНОСТЬ
- ИНТЕНСИВНОЕ ИСПОЛЬЗОВАНИЕ
- ЧЕТЫРЕХКРАТНАЯ УСТОЙЧИВОСТЬ К ЦИКЛИЧЕСКИМ РАЗРЯДАМ

Уникальная клапанно-регулируемая система контроля давления Exide

Герметизированная крышка, обеспечивающая двойной уровень безопасности, с системой дегазации и пламегасителем



Положительная пластина: Решетка с усиленной рамкой из высокотехнологичного сплава. Высокопористый сепаратор из стекловолокна обеспечивает дополнительное поглощение максимального количества электролита и позволяет избежать его расслоения.

Сборка высоких пластин с высокой степенью сжатия

Отрицательная пластина: 3DX решетка (более подробно — на стр. 9)





Start-Stop EFB

Шаг вперед

Первые аккумуляторы EFB компания Exide выпустила в 2008 году. Эти аккумуляторы помогли европейским автопроизводителям снизить потребление топлива и выбросы CO2 у небольших и средних автомобилей. В настоящее время наша технология считается наиболее передовой в отрасли, что обусловлено инвестициями в исследования и разработки (R&D) и опытом, полученным в ходе сотрудничества с ведущими автопроизводителями.

Новейшее поколение аккумуляторов EFB отличается улучшенной заряжаемостью и более длительным сроком службы, которые были получены благодаря прорыву в области применения свинцовых сплавов и уникальных углеродных добавок, разработанных нашими учеными и инженерами. Аккумуляторы Start-Stop EFB производства компании Exide делают возможным использование системы Start-Stop, системы рекуперативного торможения и других функций экономии топлива.

Ключевые показатели эффективности



Технология EFB

Преимущества:

- › Высокая скорость заряда в течение всего срока службы аккумулятора
- › Срок службы в режиме заряд-разряд увеличен в 3 раза
- › Оптимизирован для эксплуатации в частично заряженном состоянии
- › Идеально подходит для небольших и средних автомобилей, оснащенных системой Start-Stop и другими функциями экономии топлива
- › Высокий уровень обеспечения безопасности
- › Оптимальное функционирование в моторном отсеке
- › Новейшее поколение АКБ одобренное автопроизводителями
- › Большой охват автопарка при помощи универсального модельного ряда
- › Длительный срок хранения



ТЕХНОЛОГИЯ 3DX РЕШЕТКИ



РЕКУПЕРАТИВНОЕ ТОРМОЖЕНИЕ




ПРЕВОСХОДНАЯ МОЩНОСТЬ



ИНТЕНСИВНОЕ ИСПОЛЬЗОВАНИЕ



ТРЕХКРАТНАЯ УСТОЙЧИВОСТЬ К ЦИКЛИЧЕСКИМ РАЗРЯДАМ



Положительная пластина: Решетка 3DX и усовершенствованное водонепроницаемое стекловолно, расположенное поверх активной массы, в состав которой входят уникальные углеродные добавки

Группа пластин со средней степенью сжатия

Отрицательная пластина: 3DX решетка с добавкой Carbon Boost (более подробно — на стр. 9)



Защищенная от протечек крышка с пламегасителем

* EFB – это название технологии, присвоенное Комитетом ЕС по стандартизации электрооборудования (CENELEC) в 2012 году

Стандартный аккумулятор

Exide Premium **CARBON BOOST**

Зарядка нового аккумулятора Exide Premium Carbon Boost выполняется в 1,5 раза быстрее благодаря использованию запатентованной технологии Exide, суть которой заключается в применении углеродных добавок при производстве отрицательных пластин. Данная технология, которая была отработана в ходе разработки наших моделей AGM и EFB аккумуляторов, позволила улучшить прием заряда и значительно сократить тем самым время зарядки.

Аккумуляторы Exide Premium Carbon Boost предназначены для автомобилей с новейшим электронным оборудованием, интенсивной езды в городских условиях и функционирования АКБ при экстремальных температурах.

Технология Exide Carbon Boost

Преимущества:

- › Дополнительные 30% пусковой мощности
- › Скорость зарядки увеличена в 1.5 раза
- › Идеально подходит для высокоэнергооснащенных автомобилей с мощными двигателями и требовательной бортовой сетью
- › Идеально подходит для эксплуатации в экстремальных погодных условиях при интенсивной городской езде
- › Создан на основе опыта разработок в области первичной комплектации (OE)
- › Отвечает требованиям OE
- › Широчайший спектр продукции охватывает почти 90% автопарка

Отрицательная пластина: Решетка 3DX с добавкой Carbon Boost в активную массу

Пластина: Решетка 3DX в высококачественном полиэтиленовом конверте

Запатентованный лабиринт для обеспечения максимальной безопасности

СУПЕР БЫСТРАЯ ЗАРЯДКА

ТЕХНОЛОГИЯ 3DX РЕШЕТКИ

ПРЕВОСХОДНАЯ МОЩНОСТЬ

НОВЕЙШЕЕ ОБОРУДОВАНИЕ

ДЛЯ ЭКСТРЕМАЛЬНОГО КЛИМАТА

Действие добавки Carbon Boost

Без добавки Carbon Boost

С добавкой Carbon Boost

Пластины покрыты сульфатом

Количество сульфата снижено благодаря применению технологии Carbon Boost

Во время разряда частицы сульфата постепенно покрывают поверхность отрицательных пластин, изолируя ее от электролита. Как следствие, много энергии, предназначенной для зарядки аккумулятора, уходит на электрохимическое растворение этого сульфата, делая процесс зарядки менее эффективным. Углеродные, с высокоразвитой поверхностью, компоненты в аккумуляторах Exide Premium Carbon Boost обеспечивают повышенную электропроводность активной массы, что приводит к быстрому преобразованию частиц сульфата при заряде.

Скорость заряда увеличена в 1.5 раза

Состояние заряда

Exide Premium Carbon Boost

Стандартный аккумулятор

Время зарядки (t)

Лабораторные тесты показывают, что полная зарядка аккумулятора Exide Premium Carbon Boost занимает значительно меньше времени, чем зарядка стандартного аккумулятора при аналогичных условиях.

СУПЕР БЫСТРАЯ ЗАРЯДКА

Exide Premium Carbon Boost улучшило заряжаемость АКБ и ускорило время зарядки в 1.5 раза по сравнению со стандартным аккумулятором. Если выход из строя аккумуляторной батареи остается основной причиной поломки автомобиля*, то быстрая заряжаемость значительно снижает риск таких событий, позволяя аккумулятору поддерживать достаточный уровень заряда в течение более длительного времени.

* Статистика поломок ADAC (Allgemeiner Deutscher Automobil-Club — Всеобщий немецкий автомобильный клуб) 2013

8



Exide Excell



Преимущества:

- › Дополнительные 15% пусковой мощности
- › Универсальные аккумуляторы для стандартного использования
- › Полный модельный ряд охватывает почти 100% автопарка
- › Сделан на основе опыта разработок в области первичной комплектации (OE)

ТЕХНОЛОГИЯ 3DX
РЕШЕТКИПРЕВОСХОДНАЯ
МОЩНОСТЬНОВЕЙШЕЕ
ОБОРУДОВАНИЕ

Exide Classic

Преимущества:

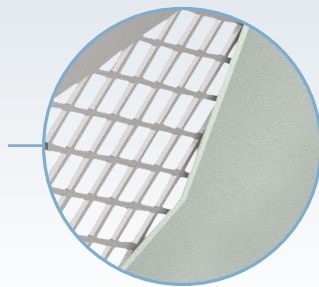
- › Решение для экономных
- › Идеально подходит для автомобилей с энергопотребителями базовой комплектации

ТЕХНОЛОГИЯ 3DX
РЕШЕТКИ

Решетка 3DX – секрет в каждом аккумуляторе Exide

Другая
решетка

Решетка 3DX



Благодаря усиленной 3D алмазоподобной геометрии решетки активный материал остается зафиксированным на пластине, в результате чего улучшаются электрические параметры и продолжительность срока службы аккумулятора.

Преимущества:

- › Улучшенная адгезия активной массы обеспечивает более длительный срок службы
- › Улучшенная электропроводность увеличивает количество подаваемой энергии
- › Специальные высококачественные сплавы гарантируют максимальную продолжительность срока службы и производительность аккумулятора
- › Высокая устойчивость к вибрации и коррозии
- › Экологически чистое производство
- › Высокое качество обусловлено полностью автоматизированным процессом производства



Знаете ли вы, что уменьшает надежность вашего АКБ?

Низкая температура резко ухудшает технические характеристики аккумулятора. Однако, именно в холодное время требуется больше энергии для пуска двигателя, освещения, обогрева и т. д.

Жаркая погода способствует ускоренному саморазряду, возникновению коррозии решетки и потере активного материала. Если аккумулятор не приспособлен для работы в экстремальных климатических условиях, это может сократить срок его службы.

Во время езды автомобиля в **городских условиях** двигатель часто бывает выключен или находится в режиме ожидания, при этом электросистема может потреблять больше энергии, чем может обеспечить генератор. Таким образом, на аккумулятор оказывается дополнительная нагрузка.

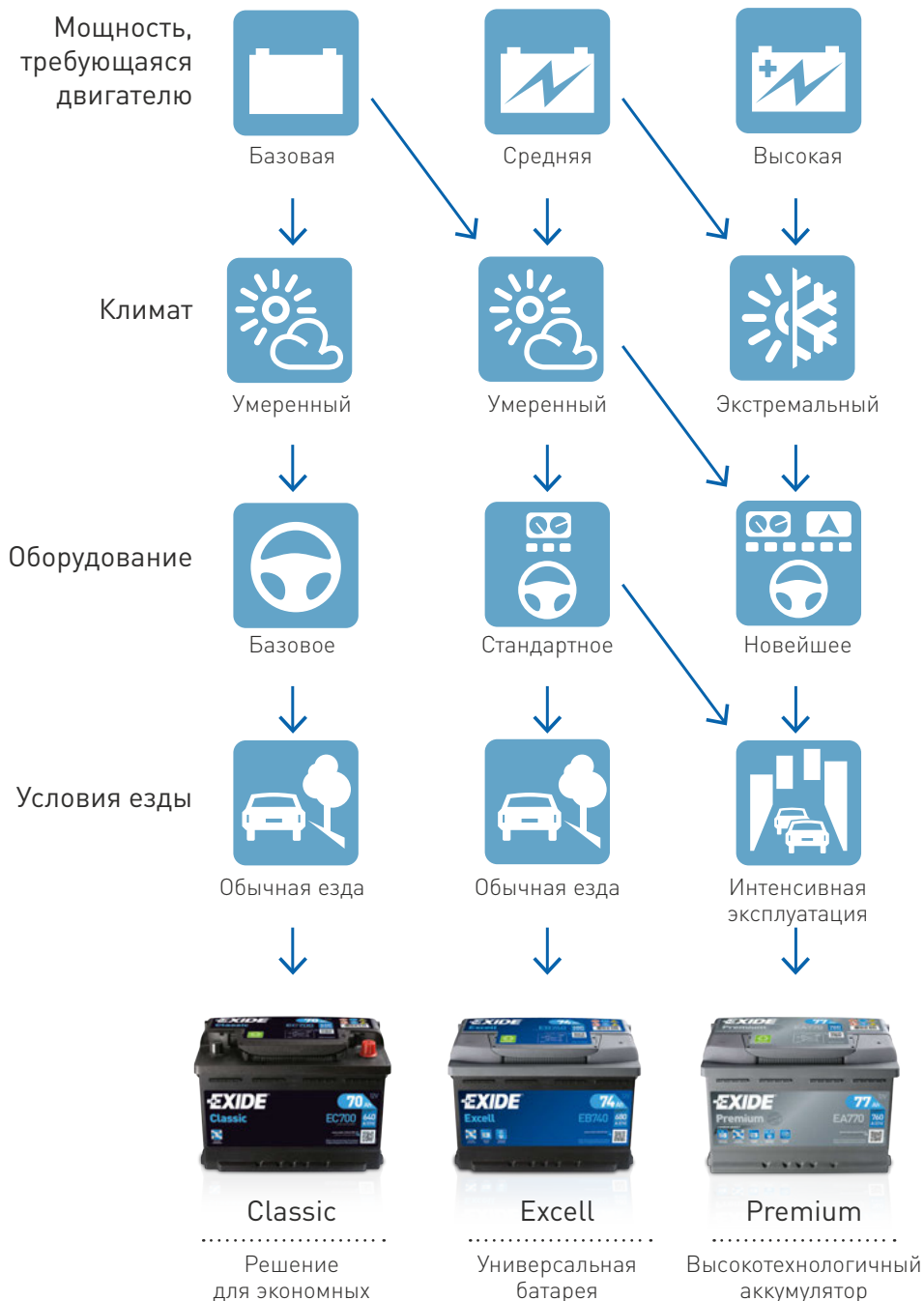
Новейшее оборудование, такое как медиа-плеер и навигатор, оказывают дополнительную нагрузку на батарею.



Выбор аккумулятора

Стандартный аккумулятор

Start-Stop



Всегда заменяйте свой аккумулятор Start-Stop аккумулятором, изготовленным по той же технологии.



AGM



EFB

Никогда не устанавливайте обычный аккумулятор на автомобиль Start-Stop. Система силовых агрегатов Start-Stop полностью отличается от электрической системы обычных автомобилей. Только аккумуляторы AGM и EFB могут выдерживать большое количество циклов заряд-разряда, которые выполняют силовые агрегаты Start-Stop.



Знаете ли вы, что... Можно устанавливать аккумуляторы Start-Stop на обычные автомобили?

Таким автомобилям как такси, кареты скорой помощи, полицейские машины или другим транспортным средствам, которым приходится часто останавливаться во время езды по городу, требуются аккумуляторы с большей устойчивостью к циклам заряд-разряда.

Аккумуляторы Start-Stop также идеально подходят для автомобилей, оснащенных энергоёмким оборудованием, и автомобилей, используемых в основном для езды в городских условиях. Суть эффективного способа избегания преждевременного износа батареи, позволяющего также сэкономить деньги, заключается в установке аккумуляторов Exide AGM или EFB, устойчивость которого к циклам заряд-разряда выше в 3 – 4 раза.



Не только аккумуляторы

Компания Exide располагает широким ассортиментом аксессуаров и средств поддержки. Благодаря нам вы сможете проверить, зарядить, выбрать, заменить и утилизировать свои аккумуляторы — мастерские обеспечены всем необходимым для того, чтобы выполнять работу на месте, обеспечивать надлежащее качество обслуживания и повышать производительность аккумуляторов.

Тестирование



Тестер аккумулятора

Компания Exide предлагает широкий спектр простых в использовании тестеров, которые подходят для работы со всеми батареями.

С аккумулятором все в порядке?



Зарядка



Зарядное устройство

Зарядные устройства Exide можно применять для зарядки аккумуляторов автомобилей, лодок и мотоциклов. Они также идеально подходят для применения как обычными потребителями, так и профессионалами. Мастерские используют данные приборы для того, чтобы гарантировать своим клиентам постоянный полный заряд их аккумуляторов.

Выбор



Приложение для поиска аккумулятора

Поиск по модели автомобиля, VIN-номеру или регистрационному номеру позволяет быстро найти необходимый аккумулятор на замену.



QR-код

Хотите узнать больше? Отсканируйте QR-код, имеющийся на этикетке, и вы сразу получите более подробную информацию. Следовательно, больше не нужно ждать, пока вы вернетесь домой.



Интернет-каталог

Найдите необходимый аккумулятор при помощи своего компьютера, используя наш интернет-каталог TecDoc на сайте www.exide.com.

Замена



Устройство для замены аккумулятора

Наше удостоенное награды* устройство для замены аккумулятора выпускается с заранее установленными кодами, что упрощает замену аккумуляторов и удаление ошибок с приборной панели.






Exide утилизирует аккумуляторы!

Exide заботится об окружающей среде. В Европе наша компания лидирует также и в области утилизации старых аккумуляторов.

* Журнал для профессиональных автомехаников Top Product Award 2013.



Перечень типов

	Exide	Параметры		Размеры, мм			Технические характеристики			
		Код	Емкость, А/ч	ССА А (EN)	Тип корпуса	Длина	Ширина	Высота	Полярность	Выводы
 AGM	EK508	50	800	G34	260	173	206	9	1	B7
	EK600	60	680	L02	242	175	190	0	1	B13
	EK700	70	760	L03	278	175	190	0	1	B13
	EK800	80	800	L04	315	175	190	0	1	B13
	EK950	95	850	L05	353	175	190	0	1	B13
	EK1050	105	950	L06	392	175	190	0	1	B13
 EFB	EL550	55	480	L01	207	175	190	0	1	B13
	EL600	60	640	L02	242	175	190	0	1	B13
	EL604	60	520	D23	230	173	222	0	1	B0
	EL605	60	520	D23	230	173	222	1	1	B0
	EL652	65	650	LB3	278	175	175	0	1	B13
	EL700	70	720	L03	278	175	190	0	1	B13
	EL752	75	730	LB4	315	175	175	0	1	B13
	EL800	80	720	L04	315	175	190	0	1	B13
	EL954	95	800	D31	306	173	222	0	1	Корейский B1
	EL955	95	800	D31	306	173	222	1	1	Корейский B1
 Вспомогательный аккумулятор	EK091	9	120	C54	150	90	105	1	M12	B0
	EK131	13	200	C56	150	90	145	1	M04	B0
	EK143	14	80	C76	150	100	100	3	T3	B0
	EK151	15	200	C56	150	90	145	1	JLR	B0

Вспомогательный аккумулятор Start-Stop

Компания Exide запускает на рынок автозапчастей вспомогательные аккумуляторы, производство которых базируется на опыте, приобретенном в области поставок на конвейеры ведущих автопроизводителей. Вспомогательные аккумуляторы, являясь дополнением к основной стартерной батарее, питают электрооборудование в некоторых автомобилях.



Вспомогательный аккумулятор Start-Stop

Преимущества:

- › Срок службы увеличен в 3 раза
- › Длительный срок хранения
- › VRLA (клапанное регулирование) обеспечивает герметичность
- › Сделан на основе разработок в области первичной комплектации (OE)



АБСОРБИРУЮЩЕЕ
СТЕКЛОВОЛНО



ИНТЕНСИВНОЕ
ИСПОЛЬЗОВАНИЕ




ТРЕХКРАТНАЯ
УСТОЙЧИВОСТЬ
К ЦИКЛИЧЕСКИМ
РАЗРЯДАМ




Знаете ли вы?

Компания Exide также производит аккумуляторы для грузовиков, мотоциклов, катеров и мобильных домов. Для получения более подробной информации свяжитесь с местным представителем отдела продаж или посетите сайт: www.exide.com.

Exide	Параметры		Размеры, мм				Технические характеристики			
	Код	Емкость, А/ч	ССА А (EN)	Тип корпуса	Длина	Ширина	Высота	Полярность	Выходы	Крепление
 Premium	EA386	38	300	B19	187	136	220	0	3 + Адаптер	B1
	EA456	45	390	B24	237	136	227	0	3 + Адаптер	B1
	EA472	47	450	LB1	207	175	175	0	1	B13
	EA530	53	540	L01	207	175	190	0	1	B13
	EA601	60	600	L02	242	175	190	1	1	B13
	EA612	61	600	LB2	242	175	175	0	1	B13
	EA640	64	640	L02	242	175	190	0	1	B13
	EA654	65	580	D23	230	173	222	0	1	Корейский B1
	EA722	72	720	LB3	278	175	175	0	1	B13
	EA754	75	630	D26	270	173	222	0	1	Корейский B1
	EA755	75	630	D26	270	173	222	1	1	Корейский B1
	EA770	77	760	L03	278	175	190	0	1	B13
	EA852	85	800	LB4	315	175	175	0	1	B13
	EA900	90	720	L04	315	175	190	0	1	B13
	EA954	95	800	D31	306	173	222	0	1	Корейский B1
	EA955	95	800	D31	306	173	222	1	1	Корейский B1
	EA1000	100	900	L05	353	175	190	0	1	B13
EA1050	105	850	LH4	315	175	205	0	1	B13	

 Excell	EB356A	35	240	B19	187	140	220	0	3	Корейский B1
	EB356	35	240	B19	187	127	220	0	3	B0
	EB357	35	240	B19	187	127	220	1	3	B0
	EB440	44	400	L00	175	175	190	0	1	B13
	EB442	44	420	LB1	207	175	175	0	1	B13
	EB450	45	330	E02	220	135	225	0	1	B1
	EB451	45	330	E02	220	135	225	1	1	B1
	EB454	45	330	B24	237	127	227	0	1	B0
	EB455	45	330	B24	237	127	227	1	1	B0
	EB456	45	330	B24	237	127	227	0	3	B0
	EB457	45	330	B24	237	127	227	1	3	B0
	EB500	50	450	L01	207	175	190	0	1	B13
	EB501	50	450	L01	207	175	190	1	1	B13
	EB504	50	360	D20	200	173	222	0	1	Корейский B1
	EB505	50	360	D20	200	173	222	1	1	Корейский B1
	EB602	60	540	LB2	242	175	175	0	1	B13
	EB604	60	390	D23	230	173	222	0	1	Корейский B1
	EB605	60	390	D23	230	173	222	1	1	Корейский B1
	EB608	60	640	G75	230	180	186	1	SAE S	B9
	EB620	62	540	L02	242	175	190	0	1	B13
	EB621	62	540	L02	242	175	190	1	1	B13
	EB704	70	540	D26	270	173	222	0	1	Корейский B9
	EB705	70	540	D26	270	173	222	1	1	Корейский B9
	EB712	71	670	LB3	278	175	175	0	1	B13
	EB740	74	680	L03	278	175	190	0	1	B13
	EB741	74	680	L03	278	175	190	1	1	B13
	EB758	75	770	G78	260	180	186	1	SAE S	B7
	EB788	78	850	G65	306	192	192	1	1	B1
	EB800	80	640	L04	315	175	190	0	1	B13
	EB802	80	700	LB4	315	175	175	0	1	B13
	EB852	85	760	LB5	353	175	175	0	1	B13
	EB950	95	800	L05	353	175	190	0	1	B13
	EB954	95	720	D31	306	173	222	0	1	Корейский B1
	EB955	95	720	D31	306	173	222	1	1	Корейский B1
EB1000	100	720	LH4	315	175	205	0	1	B13	
EB1100	110	850	L06	392	175	190	0	1	B13	

 Classic	EC400	40	320	L00	175	175	190	0	1	B13
	EC412	41	370	LB1	207	175	175	0	1	B13
	EC440	44	360	L01	207	175	190	0	1	B13
	EC542	54	500	LB2	242	175	175	0	1	B13
	EC550	55	460	L02	242	175	190	0	1	B13
	EC605	60	440	D26	270	173	222	1	1	B9
	EC652	65	540	LB3	278	175	175	0	1	B13
	EC700	70	640	L03	278	175	190	0	1	B13
	EC900	90	720	L05	353	175	190	0	1	B13
	EC904	90	680	D31	306	173	222	0	1	Корейский B1
	EC905	90	680	D31	306	173	222	1	1	Корейский B1



Start-Stop AGM



Использование



START-STOP

Автомобили с системой Start-Stop



AGM Replace AGM

Взамен установленной на автомобиль батареи с технологией AGM



РЕКУПЕРАТИВНОЕ ТОРМОЖЕНИЕ

Системы рекуперации энергии, такие как умный стартер или рекуперативное торможение



ПРЕВОСХОДНАЯ МОЩНОСТЬ

Большие двигатели, требующие повышенной мощности для запуска



ИНТЕНСИВНОЕ ИСПОЛЬЗОВАНИЕ

Для интенсивного движения в городе



CONVENTIONAL

Отличный выбор для такси и легкого коммерческого транспорта. Дополнительная информация на сайте www.exide.info

Преимущества



SPARE ORIGINAL PART

Оригинальный компонент, произведенный поставщиком на комплектацию автомобилей



95% PARC COVERAGE

Максимальное покрытие для парка автомобилей с системой Start-Stop



4x ЧЕТЫРЕХКРАТНАЯ УСТОЙЧИВОСТЬ К ЦИКЛИЧЕСКИМ РАЗРЯДАМ

В 4 раза больше срок службы в циклах (по сравнению со стандартными батареями)



SAFETY

Герметизированная конструкция крышки с регулирующими клапанами (VRLA)



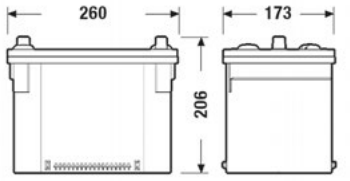
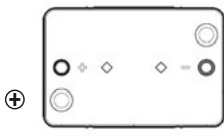
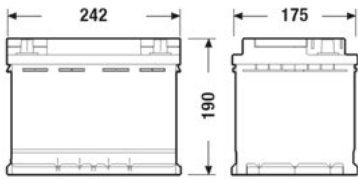
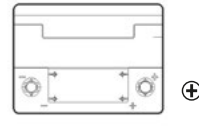
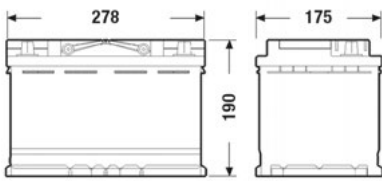
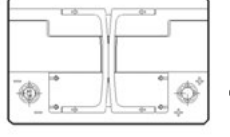
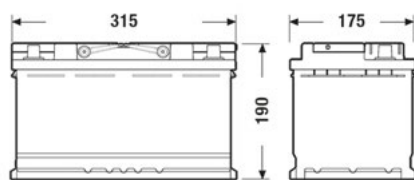
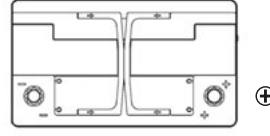
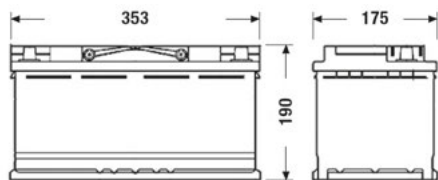
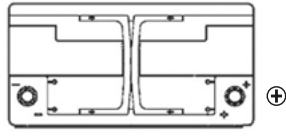
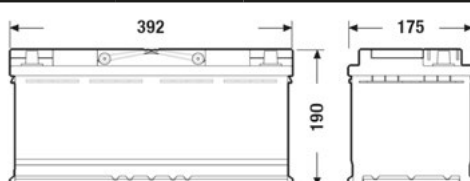
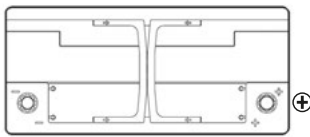
MAINTENANCE FREE

Не требует доливки воды



EU

Сделано в Европе

Exide	Характеристики		Габаритные размеры			Технические характеристики				
	Код	Емкость, Ач	ССА А (En)	Тип корпуса	L (mm)	W (mm)	H (mm)	Полярность	Выводы	Крепление
ЕК508	50	800		G34	260	173	206		1 (EN)	B7
					ETN 9					
ЕК600	60	680		L02	242	175	190		1 (EN)	B13
					ETN 0					
ЕК700	70	760		L03	278	175	190		1 (EN)	B13
					ETN 0					
ЕК800	80	800		L04	315	175	190		1 (EN)	B13
					ETN 0					
ЕК950	95	850		L05	353	175	190		1 (EN)	B13
					ETN 0					
ЕК1050	105	950		L06	392	175	190		1 (EN)	B13
					ETN 0					

Start-Stop EFB



Использование



Автомобили с системой Start-Stop



Взамен установленной на автомобиль батареи с технологией EFB



Системы рекуперации энергии, такие как умный стартер или рекуперативное торможение



Большие двигатели, требующие повышенной мощности для запуска



Для интенсивного движения в городе



Отличный выбор для такси и легкого коммерческого транспорта. Дополнительная информация на сайте www.exide.info

Преимущества



Оригинальный компонент, произведенный поставщиком на комплектацию автомобилей



Максимальное покрытие для парка автомобилей с системой Start-Stop



В 3 раза больше срок службы в циклах (по сравнению со стандартными батареями)



Герметизированная конструкция крышки с защитой фильтров пламегасителей

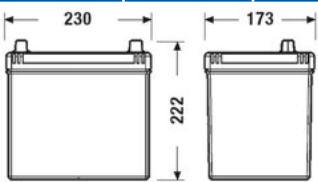
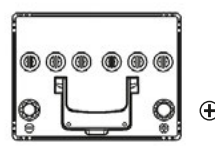
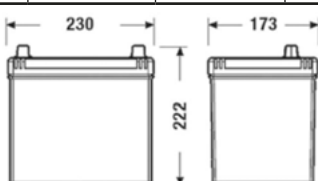
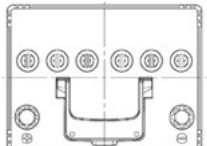
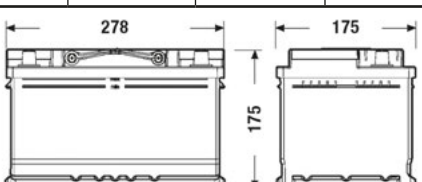
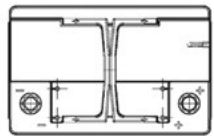
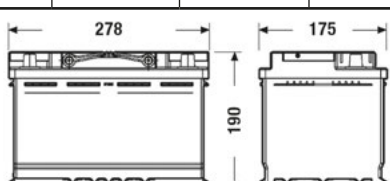
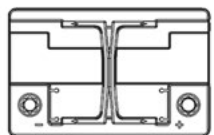
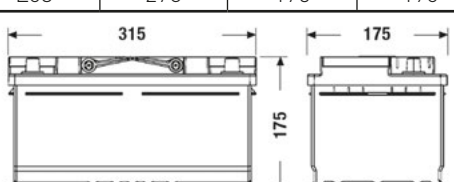
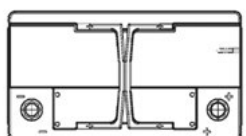
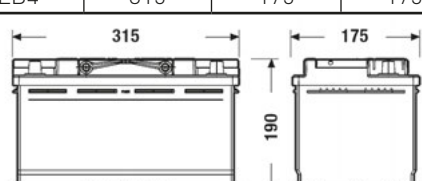
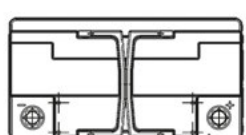
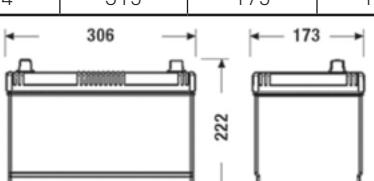
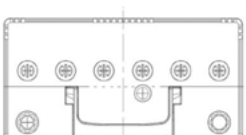
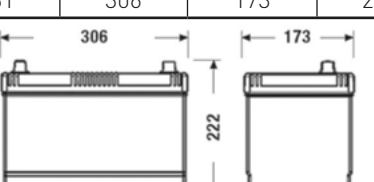
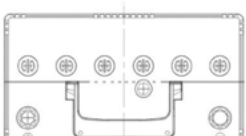


Не требует доливки воды



Сделано в Европе

Exide	Характеристики		Габаритные размеры				Технические характеристики			
	Код	Емкость, Ач	ССА А (En)	Тип корпуса	L (mm)	W (mm)	H (mm)	Полярность	Выводы	Крепление
EL550	55	480							1 (EN)	B13
			L01	207	175	190	ETN 0			
EL600	60	640							1 (EN)	B13
			L02	242	175	190	ETN 0			

Exide	Характеристики		Габаритные размеры				Технические характеристики			
	Код	Емкость, Ач	ССА А (En)	Тип корпуса	L (mm)	W (mm)	H (mm)	Полярность	Выводы	Крепление
EL604	60	520							1 (EN)	B0
			D23	230	173	222	ETN 0			
EL605	60	520							1 (EN)	B0
			D23	230	173	222	ETN 1			
EL652	65	650							1 (EN)	B13
			LB3	278	175	175	ETN 0			
EL700	70	720							1 (EN)	B13
			L03	278	175	190	ETN 0			
EL752	75	730							1 (EN)	B13
			LB4	315	175	175	ETN 0			
EL800	80	720							1 (EN)	B13
			L04	315	175	190	ETN 0			
EL954	95	800							1 (EN)	Корейский В1
			D31	306	173	222	ETN 0			
EL955	95	800							1 (EN)	Корейский В1
			D31	306	173	222	ETN 1			



Start-Stop Auxiliary



Использование



START-STOP

Автомобили с системой Start-Stop



Взамен установленной на автомобиль батареи с технологией AGM



Вспомогательная батарея для автономного питания бортовой электроники



CONVENTIONAL

Также применимо к обычным приводам, требующим такие дополнительные батареи

Преимущества



Качество комплектующих, произведенных в соответствии с Европейскими стандартами



Максимальное покрытие парка автомобилей с системой Start-Stop



В 3 раза больше срок службы в циклах (по сравнению со стандартными батареями)



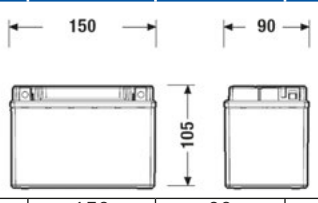
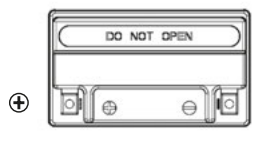
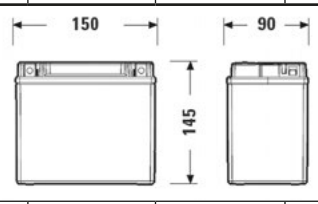
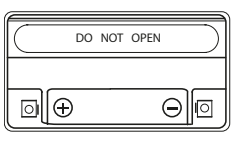
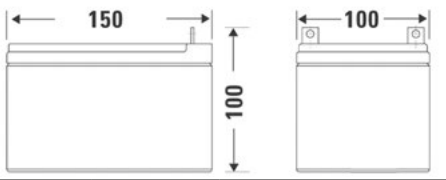

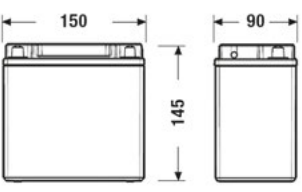
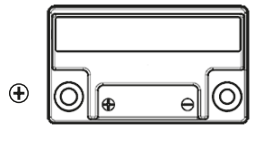
Герметизированная конструкция крышки с регулирующими клапанами (VRLA)



Не требует доливки воды



Соответствует всем Европейским нормам

Exide		Характеристики		Габаритные размеры			Технические характеристики		
Код	Емкость, Ач	ССА А (En)	Тип корпуса	L (mm)	W (mm)	H (mm)	Полярность	Выводы	Крепление
ЕК091	9	120					M12	B0	
			C54	150	90				105
ЕК131	13	200					M04	B0	
			C56	150	90				145
ЕК143	14	80					T3	B0	
			C76	150	100				100
ЕК151	15	200					JLR	B0	
			C56	150	90				145



Premium

Батарея с повышенной мощностью

CARBON BOOST



Использование



CONVENTIONAL

Автомобили с обычным приводом



ПРЕВОСХОДНАЯ МОЩНОСТЬ

Большие двигатели



НОВЕЙШЕЕ ОБОРУДОВАНИЕ

Большое количество дополнительного оснащения



ДЛЯ ЭКСТРЕМАЛЬНОГО КЛИМАТА

Экстремально холодные или жаркие климатические условия



ИНТЕНСИВНОЕ ИСПОЛЬЗОВАНИЕ

Для интенсивного движения в городе

Преимущества



Качество компонента, произведенного поставщиком на комплектацию автомобилей



Максимальное покрытие парка автомобилей



В 1,5 раза быстрее заряд для долгого срока службы (по сравнению со стандартными батареями)



Герметизированная конструкция крышки с защитой фильтров пламегасителей



Не требует доливки воды



Сделано в Европе(*)

(*) см. этикетку для более подробной информации

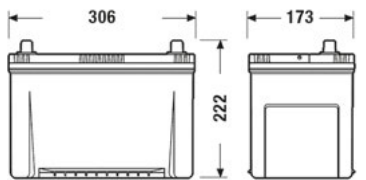
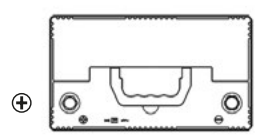
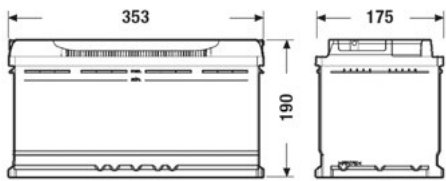
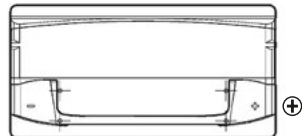
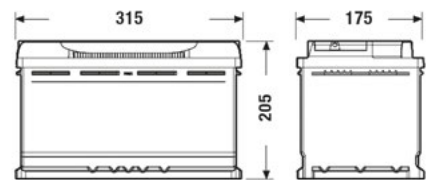
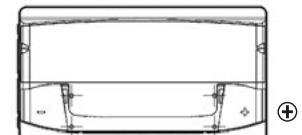


Exide	Характеристики		Габаритные размеры			Технические характеристики			
	Код	Емкость, Ач	ССА А (En)	Тип корпуса	L (mm)	W (mm)	H (mm)	Полярность	Выводы
EA386	38	300				3 (JIS) + Адаптер	B1		
			B19	187	136			220	ETN 0
EA456	45	390				3 (JIS) + Адаптер	B1		
			B24	237	136			227	ETN 0
EA472	47	450				1 (EN)	B13		
			LB1	207	175			175	ETN 0
EA530	53	540				1 (EN)	B13		
			L01	207	175			190	ETN 0
EA601	60	600				1 (EN)	B13		
			L02	242	175			190	ETN 1
EA612	61	600				1 (EN)	B13		
			LB2	242	175			175	ETN 0
EA640	64	640				1 (EN)	B13		
			L02	242	175			190	ETN 0
EA654	65	580				1 (EN)	Корейский B1		
			D23	230	173			222	ETN 0

Premium



Exide		Характеристики		Габаритные размеры				Технические характеристики		
Код	Емкость, Ач	ССА А (En)	Тип корпуса	L (mm)	W (mm)	H (mm)	Полярность	Выводы	Крепление	
EA722	72	720						1 (EN)	B13	
			LB3	278	175	175				ETN 0
EA754	75	630						1 (EN)	B9	
			D26	270	173	222				ETN 0
EA755	75	630						1 (EN)	B9	
			D26	270	173	222				ETN 1
EA770	77	760						1 (EN)	B13	
			L03	278	175	190				ETN 0
EA852	85	800						1 (EN)	B13	
			LB4	315	175	175				ETN 0
EA900	90	720						1 (EN)	B13	
			L04	315	175	190				ETN 0
EA954	95	800						1 (EN)	Корейский B1	
			D31	306	173	222				ETN 0

Exide		Характеристики		Габаритные размеры				Технические характеристики		
Код	Емкость, Ач	ССА А (En)	Тип корпуса	L (mm)	W (mm)	H (mm)	Полярность	Выводы	Крепление	
EA955	95	800						1 (EN)	Корейский В1	
			D31	306	173	222				ETN 1
EA1000	100	900						1 (EN)	B13	
			L05	353	175	190				ETN 0
EA1050	105	850						1 (EN)	B13	
			LH4	315	175	205				ETN 0



Excell

Основной модельный ряд



Использование



CONVENTIONAL

Автомобили с обычным приводом



ПРЕВОСХОДНАЯ
МОЩНОСТЬ

Стандартные двигатели



НОВЕЙШЕЕ
ОБОРУДОВАНИЕ

Автомобили со средним уровнем оснащения



EVERYDAY
DRIVING

Ежедневные поездки

Преимущества

Произведено поставщиком на комплектацию автомобилей



PARC
COVERAGE

Широкий модельный ряд



SAFETY

Крышка с центральным газоотводным каналом и искрогасящими фильтрами



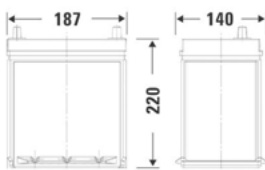
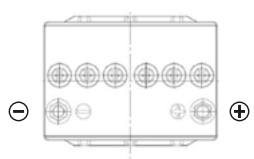
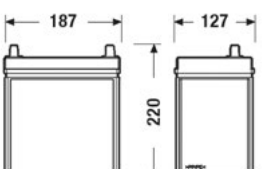
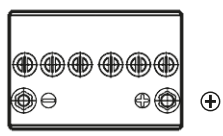
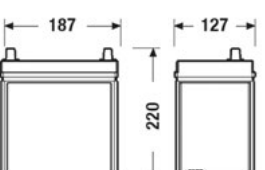
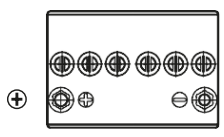
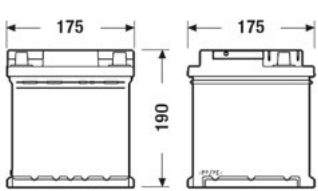
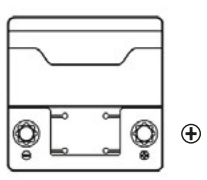
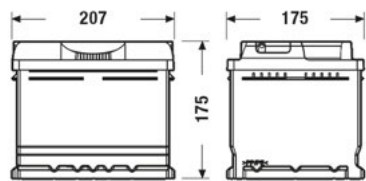
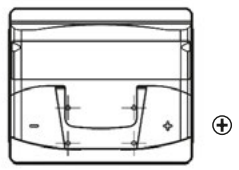
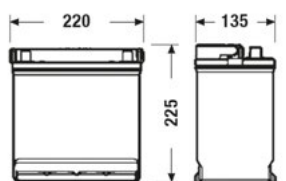
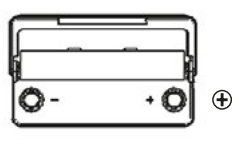
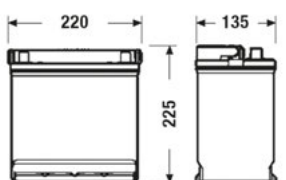
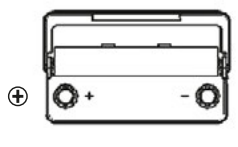
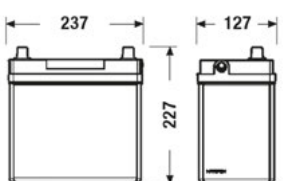
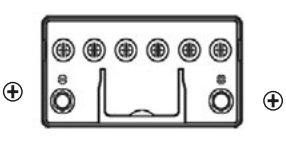
MAINTENANCE
FREE

Не требует доливки воды



Сделано в Европе(*)

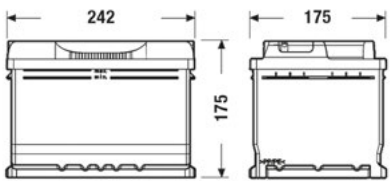
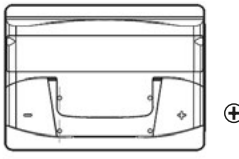
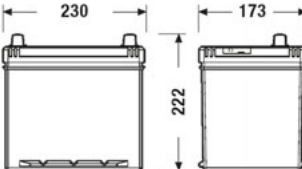
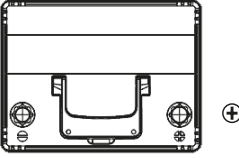
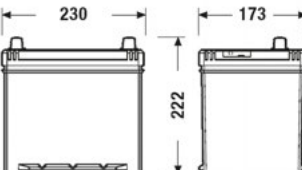
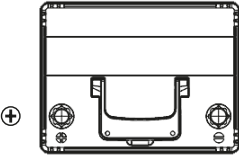
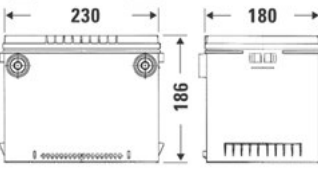
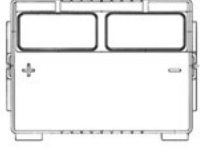
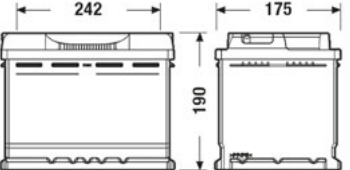
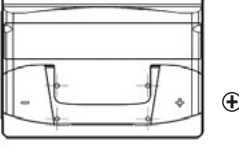
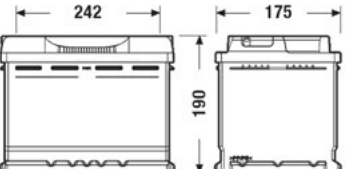
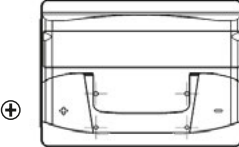
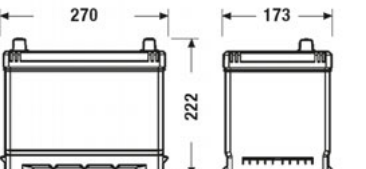
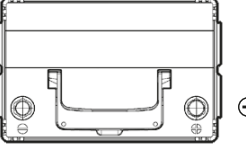
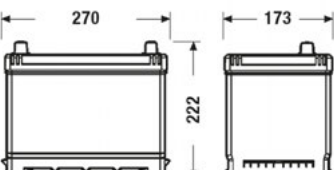
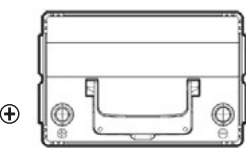
(*) см. этикетку для более подробной информации

Exide	Характеристики		Габаритные размеры			Технические характеристики				
	Код	Емкость, Ач	ССА А (En)	Тип корпуса	L (mm)	W (mm)	H (mm)	Полярность	Выводы	Крепление
EB356A	35	240							3 (JIS)	Корейский B1
			B19	187	140	220	ETN 0			
EB356	35	240							3 (JIS)	B0
			B19	187	127	220	ETN 0			
EB357	35	240							3 (JIS)	B0
			B19	187	127	220	ETN 1			
EB440	44	400							1 (EN)	B13
			L00	175	175	190	ETN 0			
EB442	44	420							1 (EN)	B13
			LB1	207	175	175	ETN 0			
EB450	45	330							1 (EN)	B1
			E02	220	135	225	ETN 0			
EB451	45	330							1 (EN)	B1
			E02	220	135	225	ETN 1			
EB454	45	330							1 (EN)	B0
			B24	237	127	227	ETN 0			

Excell



Exide		Характеристики		Габаритные размеры			Технические характеристики		
Код	Емкость, Ач	ССА А (En)	Тип корпуса	L (mm)	W (mm)	H (mm)	Полярность	Выводы	Крепление
EB455	45	330		237	127	227		1 (EN)	B0
EB456	45	330		237	127	227		3 (JIS)	B0
EB457	45	330		237	127	227		3 (JIS)	B0
EB500	50	450		207	175	190		1 (EN)	B13
EB501	50	450		207	175	190		1 (EN)	B13
EB504	50	360		200	173	222		1 (EN)	Корейский B1
EB505	50	360		200	173	222		1 (EN)	Корейский B1

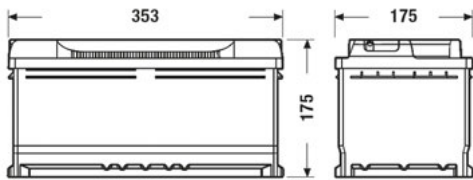
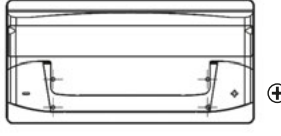
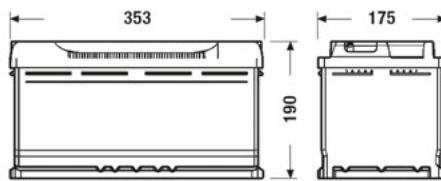
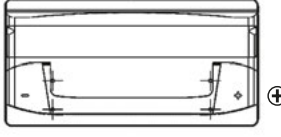
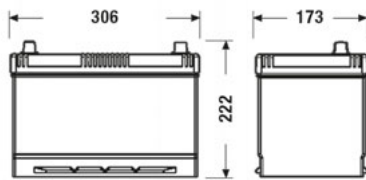
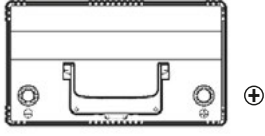
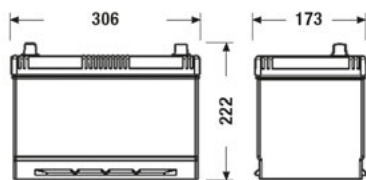
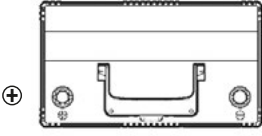
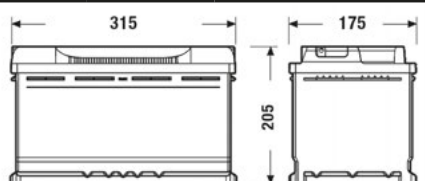
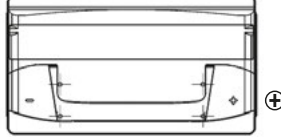
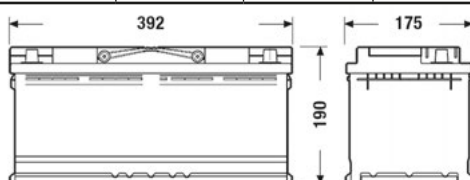
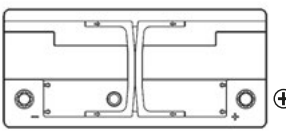
Exide	Характеристики		Габаритные размеры			Технические характеристики				
	Код	Емкость, Ач	ССА А (En)	Тип корпуса	L (mm)	W (mm)	H (mm)	Полярность	Выводы	Крепление
EB602	60	540	LB2		242	175	175		1 (EN)	B13
				ETN 0						
EB604	60	390	D23		230	173	222		1 (EN)	Корейский B1
				ETN 0						
EB605	60	390	D23		230	173	222		1 (EN)	Корейский B1
				ETN 1						
EB608	60	640	G75		230	180	186		SAE S	B9
				ETN 1						
EB620	62	540	L02		242	175	190		1 (EN)	B13
				ETN 0						
EB621	62	540	L02		242	175	190		1 (EN)	B13
				ETN 1						
EB704	70	540	D26		270	173	222		1 (EN)	B9
				ETN 0						
EB705	70	540	D26		270	173	222		1 (EN)	B9
				ETN 1						



Excell



Exide		Характеристики		Габаритные размеры				Технические характеристики		
Код	Емкость, Ач	ССА А (En)	Тип корпуса	L (mm)	W (mm)	H (mm)	Полярность	Выводы	Крепление	
EB712	71	670						1 (EN)	B13	
			LB3	278	175	175				ETN 0
EB740	74	680						1 (EN)	B13	
			L03	278	175	190				ETN 0
EB741	74	680						1 (EN)	B13	
			L03	278	175	190				ETN 1
EB758	75	770						SEA S	B7	
			G78	260	180	186				ETN 1
EB788	78	850						1 (EN)	B1	
			G65	306	192	192				ETN 1
EB800	80	640						1 (EN)	B13	
			LH4	315	175	190				ETN 0
EB802	80	700						1 (EN)	B13	
			LB4	315	175	175				ETN 0

Exide	Характеристики		Габаритные размеры				Технические характеристики		
	Код	Емкость, Ач	ССА А (En)	Тип корпуса	L (mm)	W (mm)	H (mm)	Полярность	Выводы
EB852	85	760						1 (EN)	B13
			LB5	353	175	175			
EB950	95	800						1 (EN)	B13
			L05	353	175	190			
EB954	95	720						1 (EN)	Корейский В1
			D31	306	173	222			
EB955	95	720						1 (EN)	Корейский В1
			D31	306	173	222			
EB1000	100	720						1 (EN)	B13
			LH4	315	175	205			
EB1100	110	850						1 (EN)	B13
			L06	392	175	190			



Classic



Использование



CONVENTIONAL

Автомобили с обычным приводом



OLD VEHICLES

Автомобили с базовым уровнем оснащения

Преимущества

Произведено поставщиком на комплектацию автомобилей



SAFETY

Крышка с центральным газоотводным каналом и искрогасящими фильтрами



MAINTENANCE FREE

Не требует доливки воды



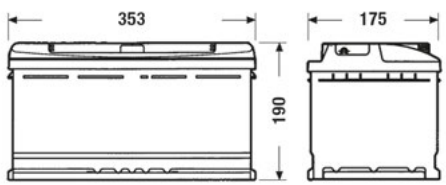
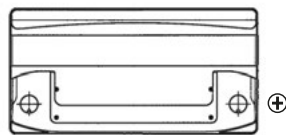
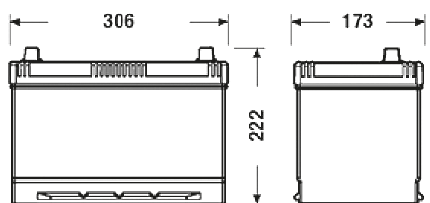
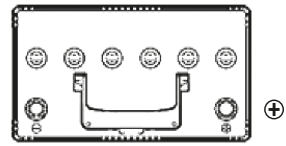
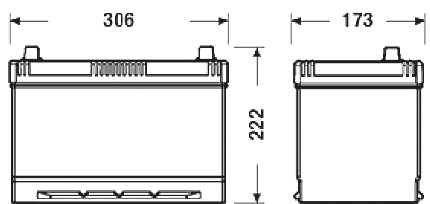

Сделано в Европе*

* смотрите этикетку для более подробной информации



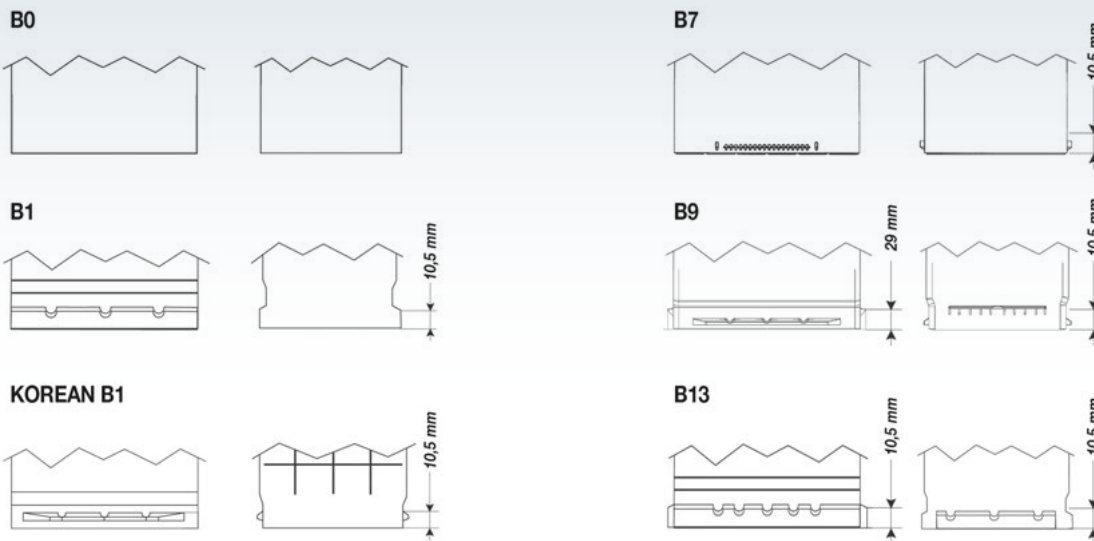
Exide	Характеристики		Габаритные размеры			Технические характеристики			
	Код	Емкость, Ач	ССА А (En)	Тип корпуса	L (mm)	W (mm)	H (mm)	Полярность	Выводы
EC400	40	320					ETN 0	1 (EN)	B13
			L00	175	175	190			
EC412	41	370					ETN 0	1 (EN)	B13
			LB1	207	175	175			
EC440	44	360					ETN 0	1 (EN)	B13
			L01	207	175	190			
EC542	54	500					ETN 0	1 (EN)	B13
			LB2	242	175	175			
EC550	55	460					ETN 0	1 (EN)	B13
			L02	242	175	190			
EC605	60	440					ETN 1	1 (EN)	B9
			D26	270	173	222			
EC652	65	540					ETN 0	1 (EN)	B13
			LB3	278	175	175			
EC700	70	640					ETN 0	1 (EN)	B13
			L03	278	175	190			



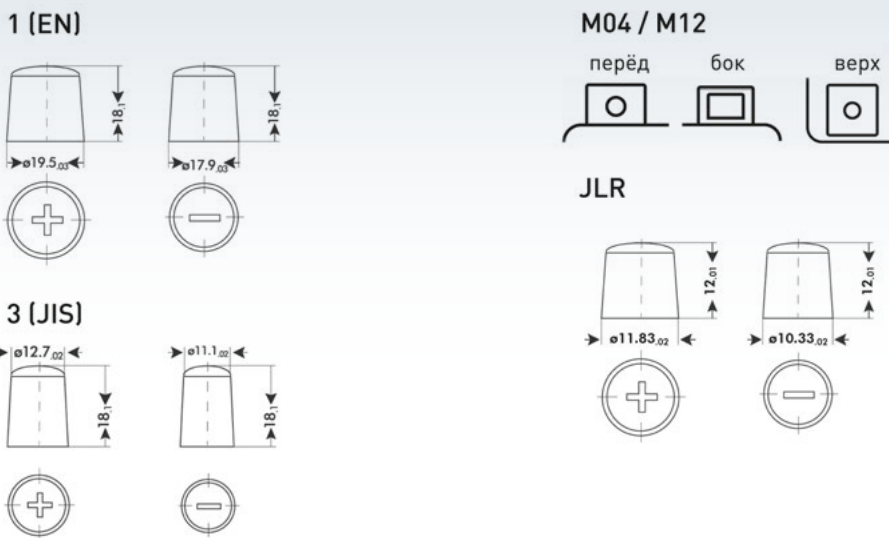
Exide	Характеристики		Габаритные размеры				Технические характеристики				
	Код	Емкость, Ач	ССА, А (En)	Тип корпуса	L (mm)	W (mm)	H (mm)	Полярность	Выходы	Крепление	
EC900	90	720								1 (EN)	B13
			L05	353	175	190	ETN 0				
EC904	90	680								1 (EN)	Корейский B1
			D31	306	173	222	ETN 0				
EC905	90	680								1 (EN)	Корейский B1
			D31	306	173	222	ETN 1				

Технические детали

Крепление за основание



Полюсные выводы



Полярность



Скачайте бесплатное приложение Exide Battery Finder для Вашего смартфона



Каталог применяемости

Легковые автомобили и легкий
коммерческий транспорт



Таблица применяемости

Марка и модель					Start-Stop	Стандартный				
						Premium	Excell	Classic	Час*	Стр. 233
ABARTH										
500 / 595 (312_)										
1.4	B	Стандартный	08.2008 >			EA530	EB500			
1.4	B	Стандартный	05.2010 >	EL600						
1.4	B	Start-Stop	05.2016 >	EL600						
500C / 595C (312_)										
1.4	B	Стандартный	09.2009 >			EA530	EB500			
1.4	B	Start-Stop	05.2011 >	EL600						
GRANDE PUNTO (199_)										
1.4	B	Стандартный	12.2007 >			EA530	EB500			
1.4	B	Start-Stop	10.2009 >	EL600						
124 Spider (348_)										
1.4	B	Стандартный	03.2016 >			EA530	EB500			
AIXAM										
400										
0.05	B	Стандартный	01.2000 >				EB320			
500										
0.5 D	D	Стандартный	12.1997 >				EB320			
A.721, A.741										
0.4 D	D	Стандартный	01.2005 >				EB440	EC400		
A.751										
0.5 D	D	Стандартный	01.2005 >				EB440	EC400		
CITY, COUPE										
0.4	D	Стандартный	01.2012 >				EB440			
CROSSLINE										
0.5	B	Стандартный	02.2007 >				EB440	EC400		
CROSSLINE, CROSSOVER										
0.4	D	Стандартный	01.2012 >				EB440			
CROSSOVER										
0.6	D	Стандартный	01.2012 >				EB440			
D-TRUCK Kasten										
0.4	D	Стандартный	01.2012 >				EB440			
0.6	D	Стандартный	05.2015 >				EB440			
GTO										
0.4	D	Стандартный	01.2012 >				EB440			
SCOUTY Cabriolet										
0.4	D	Стандартный	04.2007 >				EB440	EC400		
ALFA ROMEO										
145 (930)										
1.4 i.e., 1.4 i.e. 16V T.S.	B	Стандартный	07.1994 > 01.2001			EA530	EB500	EC440	0,15	
1.6 16V T.S., 1.6 i.e., 1.6 i.e. 16V T.S.	B	Стандартный	10.1994 > 01.2001			EA530	EB500	EC440	0,15	
1.7 i.e. 16V	B	Стандартный	10.1994 > 12.1996			EA530	EB500	EC440	0,15	
1.8 i.e. 16V, 1.8 i.e. 16V T.S.	B	Стандартный	12.1996 > 01.2001			EA530	EB500	EC440	0,15	
2.0 16V Quadrifoglio, 2.0 16V T.S.	B	Стандартный	10.1995 > 01.2001			EA640	EB620	EC550	0,15	
1.9 JTD, 1.9 TD	D	Стандартный	10.1994 > 01.2001			EA770	EB740	EC700	0,15	
146 (930)										
1.4 i.e., 1.4 i.e. 16V T.S.	B	Стандартный	12.1994 > 01.2001			EA530	EB500	EC440	0,15	
1.6 16V T.S., 1.6 i.e., 1.6 i.e. 16V T.S.	B	Стандартный	12.1994 > 01.2001			EA530	EB500	EC440	0,15	
1.7 i.e. 16V	B	Стандартный	12.1994 > 12.1996			EA530	EB500	EC440	0,15	
1.8 i.e. 16V T.S.	B	Стандартный	11.1996 > 01.2001			EA530	EB500	EC440	0,15	
2.0 16V Quadrifoglio, 2.0 16V T.S.	B	Стандартный	10.1995 > 01.2001			EA640	EB620	EC550	0,15	
1.9 JTD, 1.9 TD	D	Стандартный	12.1994 > 01.2001			EA640	EB620		0,15	
147 (937)										
1.6 16V T.SPARK	B	Стандартный	01.2001 > 03.2010			EA530	EB500		0,15	
2.0, 2.0 16V T.SPARK	B	Стандартный	01.2001 > 03.2010			EA640	EB620		0,15	
3.2 GTA	B	Стандартный	02.2003 > 03.2010			EA640	EB620		0,15	
1.9 JTD, 1.9 JTD 16V, 1.9 JTDM 8V, 1.9 JTDM 16V	D	Стандартный	11.2000 > 03.2010			EA770	EB740		0,15	

*Определённое время замены надо считать ориентировочным.

Если Вы нашли ошибку в таблице или хотите сделать свое предложение, пожалуйста обратитесь: pl.ekspert@eu.exide.com

Марка и модель					Start-Stop	Стандартный				
						Premium	Excell	Classic	Час*	Стр. 233
ALFA ROMEO										
155 (167)										
1.6 16V T.S.	V	Стандартный	05.1996 > 12.1997			EA530	EB500	EC440	0,15	
1.7 T.S., 1.7 T.S. 16V	V	Стандартный	04.1993 > 04.1996			EA530	EB500	EC440	0,15	
1.8 T.S., 1.8 T.S. Sport	V	Стандартный	01.1992 > 12.1997			EA640	EB620	EC550	0,15	
2.0 16V Turbo Q4, 2.0 T.S., 2.0 T.S. 16V	V	Стандартный	01.1992 > 12.1997			EA640	EB620	EC550	0,15	
2.5 V6	V	Стандартный	10.1992 > 12.1997			EA640	EB620	EC550	0,15	
1.9 TD (167.A3)	D	Стандартный	04.1993 > 12.1997			EA640	EB620		0,15	
2.5 TD (167.A1A)	D	Стандартный	04.1993 > 12.1997			EA770	EB740	EC700	0,15	
156 (932)										
1.6 16V T.SPARK	V	Стандартный	09.1997 > 09.2005			EA640	EB620		0,15	
1.8 16V T.SPARK (932A3)	V	Стандартный	09.1997 > 10.2000			EA640	EB620		0,15	
2.0 16V T.SPARK, 2.0 Twin Spark, 2.0 JTS	V	Стандартный	09.1997 > 09.2005			EA640	EB620		0,15	
2.5 V6 24V	V	Стандартный	09.1997 > 09.2005			EA722	EB712		0,15	
3.2 GTA	V	Стандартный	03.2002 > 09.2005			EA722	EB712		0,15	
1.9 JTD, 1.9 JTD 16V	D	Стандартный	09.1997 > 09.2005			EA640	EB620		0,15	
2.4 JTD	D	Стандартный	09.1997 > 09.2005			EA770	EB740		0,15	
159 (939)										
1.8 MPI, 1.8 TBi	V	Стандартный	03.2007 > 11.2011			EA640	EB620		0,2	
1.9 JTS	V	Стандартный	09.2005 > 11.2011			EA640	EB620		0,2	
2.2 JTS	V	Стандартный	09.2005 > 11.2011			EA640	EB620		0,2	
3.2 JTS, 3.2 JTS Q4	V	Стандартный	12.2005 > 11.2011			EA722	EB712		0,2	
1.9 JTDM 16V, 1.9 JTDM 8V	D	Стандартный	09.2005 > 11.2011			EA770	EB740		0,2	
2.0 JTDM	D	Стандартный	05.2009 > 11.2011			EA770	EB740		0,2	
2.4 JTDM, 2.4 JTDM Q4	D	Стандартный	09.2005 > 11.2011				EB802		0,2	
164 (164)										
2.0, 2.0 T.S. 2.0 Turbo, 2.0 Twin Spark	V	Стандартный	06.1987 > 09.1998			EA640	EB620	EC550	0,2	
2.0 V6 Turbo	V	Стандартный	03.1991 > 09.1998			EA640	EB620	EC550	0,2	
2.5 V6	V	Стандартный	09.1992 > 09.1998			EA640	EB620	EC550	0,2	
3.0, 3.0 24V, 3.0 24V Q4, 3.0 24V QV	V	Стандартный	11.1987 > 09.1998			EA640	EB620	EC550	0,2	
3.0 AWD, 3.0 i.e. QV, 3.0 V6	V	Стандартный	06.1987 > 09.1998			EA640	EB620	EC550	0,2	
2.5 TD	D	Стандартный	06.1987 > 09.1998			EA1000	EB950	EC900	0,2	
166 (936)										
2.0 T.Spark	V	Стандартный	09.1998 > 06.2007			EA770	EB740		0,15	
2.0 V6	V	Стандартный	09.1998 > 10.2000			EA770	EB740		0,15	
2.5 V6 24V	V	Стандартный	09.1998 > 06.2007			EA770	EB740		0,15	
3.0 V6 24V	V	Стандартный	09.1998 > 06.2007			EA770	EB740		0,15	
3.2 V6 24V	V	Стандартный	10.2003 > 06.2007			EA770	EB740		0,15	
2.4 JTD	D	Стандартный	09.1998 > 06.2007			EA770	EB740		0,15	
33 (907A)										
1.4 4x4, 1.4 i.e.	V	Стандартный	07.1990 > 09.1994			EA530	EB500	EC440	0,15	
1.5, 1.5 i.e	V	Стандартный	01.1990 > 09.1994			EA530	EB500	EC440	0,15	
1.7 16V, 1.7 16V 4x4, 1.7 i.e., 1.7 i.e. 4x4	V	Стандартный	01.1990 > 09.1994			EA530	EB500	EC440	0,15	
1.8 TD	D	Стандартный	07.1990 > 09.1994			EA770	EB740	EC700	0,15	
4C (960)										
1.8 TBi	V	Стандартный	03.2013 >			EA530	EB500			
4C SPIDER (960_)										
1.8 TBi	V	Стандартный	10.2014 >			EA530	EB500			
8C										
4.7	V	Стандартный	01.2007 > 10.2009			EA900	EB800			B
8C SPIDER										
4.7	V	Стандартный	01.2008 > 10.2010			EA900	EB800			B
BRERA										
1.8 TBi	V	Стандартный	05.2009 > 06.2010			EA530	EB500		0,2	
2.2 JTS	V	Стандартный	01.2006 > 06.2010			EA640	EB620		0,2	
3.2 JTS, 3.2 JTS Q4	V	Стандартный	01.2006 > 06.2010			EA770	EB740		0,2	
2.0 JTDM	D	Стандартный	03.2008 > 06.2010			EA770	EB740		0,2	
2.4 JTDM 20V	D	Стандартный	01.2006 > 06.2010				EB802		0,2	

*Определённое время замены надо считать ориентировочным.

Если Вы нашли ошибку в таблице или хотите сделать свое предложение, пожалуйста обратитесь: pl.eksport@eu.exide.com

Alfa Romeo > Alpina

Марка и модель					Start-Stop	Стандартный				
						Premium	Excell	Classic	Час*	Стр. 233
ALFA ROMEO										
GIULIETTA (940)										
1.4 BiFuel, 1.4 TB	B	Start-Stop	04.2010 >	EL600						
1.8 TBi	B	Стандартный	04.2010 >		EA640	EB620				
1.6 JTDM	D	Start-Stop	04.2010 >	EL700						
2.0 JTDM	D	Start-Stop	04.2010 >	EL700						
2.0 JTDM	D	Стандартный	08.2013 >		EA770	EB740				
GIULIA (952_)										
2.0 Turbo 16V	B	Start-Stop	07.2016 >	EL800						
2.9 Quadrifoglio	B	Start-Stop	10.2015 >	EL800						
2.2 JTD	D	Start-Stop	10.2015 >	EL800						
GT (937)										
1.8 TS	B	Стандартный	11.2003 > 09.2010		EA640	EB620			0,15	
2.0 JTS	B	Стандартный	11.2003 > 09.2010		EA640	EB620			0,15	
3.2 GTA	B	Стандартный	11.2003 > 09.2010		EA722	EB712			0,15	
1.9 JTD	D	Стандартный	11.2003 > 09.2010		EA640	EB620			0,15	
GTV (916C_)										
1.8 16V	B	Стандартный	05.1998 > 10.2005		EA640	EB620	EC550		0,2	
2.0 JTS	B	Стандартный	04.2003 > 10.2005		EA640	EB620	EC550		0,2	
2.0 T.SPARK 16V	B	Стандартный	06.1995 > 10.2005		EA640	EB620	EC550		0,2	
2.0 V6 Turbo	B	Стандартный	06.1995 > 09.1998		EA640	EB620	EC550		0,2	
3.0 V6 24V	B	Стандартный	10.1996 > 10.2005		EA770	EB740	EC700		0,2	
3.2 V6 24V	B	Стандартный	04.2003 > 10.2005		EA770	EB740			0,2	
MITO (955)										
0.9, 0.9 TwinAir	B	Start-Stop	07.2011 >	EL600						
1.4, 1.4 Bifuel	B	Стандартный	03.2011 >		EA530	EB500				
1.4, 1.4 Bifuel	B	Start-Stop	03.2011 >	EL600						
1.4 TB, 1.4 Turbo	B	Start-Stop	09.2008 >	EL600						
1.4 TB, 1.4 Turbo	B	Стандартный	09.2008 >		EA530	EB500			0,2	
1.3 JTDM (84hp)	D	Start-Stop	01.2011 >	EL600						
1.3 JTDM (90hp)	D	Стандартный	09.2008 >		EA640	EB620			0,2	
1.3 JTDM (95hp)	D	Start-Stop	10.2009 >	EL700						
1.6 JTDM	D	Стандартный	09.2008 >		EA640	EB620			0,2	
SPIDER (115)										
1600	B	Стандартный	03.1976 > 12.1993		EA755	EB705				
2000, 2000 Veloce	B	Стандартный	01.1977 > 12.1993		EA755	EB705				
SPIDER (916S_)										
1.8 16V	B	Стандартный	05.1998 > 04.2005		EA640	EB620			0,2	
2.0 JTS, 2.0 T.SPARK 16V	B	Стандартный	05.1998 > 04.2005		EA640	EB620			0,2	
2.0 V6 Turbo	B	Стандартный	05.1998 > 04.2005		EA640	EB620			0,2	
3.0 V6, 3.0 V6 24V	B	Стандартный	09.1994 > 04.2005		EA770	EB740			0,2	
3.2 V6 24V	B	Стандартный	04.2003 > 04.2005		EA770	EB740			0,2	
SPIDER (939)										
1.8 TBi	B	Стандартный	05.2009 > 06.2010		EA530	EB500			0,2	
2.2 JTS	B	Стандартный	09.2006 > 06.2010		EA640	EB620			0,2	
3.2 JTS, 3.2 JTS Q4	B	Стандартный	09.2006 > 06.2010		EA722	EB712			0,2	
2.0 JTDM	D	Стандартный	04.2009 > 06.2010		EA770	EB740			0,2	
2.4 JTDM	D	Стандартный	04.2007 > 06.2010			EB802			0,2	
STELVIO										
2.0 Turbo 16V	B	Start-Stop	11.2016 >	EL800						
2.9 Quadrifoglio	B	Start-Stop	11.2016 >	EL800						
2.2 JTD	D	Start-Stop	11.2016 >	EL800						
ALPINA										
B3 (E30)										
2.7, 2.7 All-wheel Drive	B	Стандартный	09.1987 > 06.1992		EA770	EB740	EC700			
B3 (E36)										
3.0, 3.2	B	Стандартный	04.1993 > 04.1999		EA770	EB740	EC700			B

*Определённое время замены надо считать ориентировочным.

Если Вы нашли ошибку в таблице или хотите сделать свое предложение, пожалуйста обратитесь: pl.ekspert@eu.exide.com

Марка и модель					Start-Stop	Стандартный	Premium	Excell	Classic		
ALPINA										Час*	Стр. 233
B3 (E46)	3.3, 3.3 All-wheel Drive, 3.4 S	B	Стандартный	05.1999 > 01.2006				EB802			B
B3 (E90)	3.0, 3.0 All-wheel Drive, 3.0 Bi-Turbo	B	Стандартный	09.2007 >	EK800						B
B3 (F30/F31)	Biturbo, Biturbo Allrad	B	Start-Stop	03.2013 >	EK950						B
B3 Coupe (E92)	GT3	B	Стандартный	03.2011 >	EK950						B
B4 Coupe (F32)	3.0 B4 BiTurbo, 3.0 B4 BiTurbo Allrad	B	Start-Stop	03.2014 >	EK950						
B4 Cabriolet (F33)	3.0 B4 BiTurbo, 3.0 B4 BiTurbo Allrad	B	Start-Stop	03.2014 >	EK950						
B5 (E60)	4.4, 4.4 S, 4.5	B	Стандартный	10.2007 >	EK950						B
B5 (F10/F11)	4.4 BiTurbo	B	Стандартный	03.2012 >	EK950						B
	Biturbo, Biturbo xDrive	B	Стандартный	03.2015 >	EK1050						
B6 (E30)	3.5	B	Стандартный	08.1986 > 12.1990		EA770	EB740	EC700			
B6 (E36)	2.8	B	Стандартный	03.1992 > 07.1993		EA770	EB740	EC700			
B6 (E63, E64)	4.4	B	Стандартный	04.2006 > 08.2007	EK950						B
B6 (F12, F13)	4.4	B	Стандартный	09.2011 >	EK950						B
B6 Gran Coupe (F06)	BITURBO Allrad	B	Start-Stop	03.2015 >	EK1050						B
B7 (E65)	4.4	B	Стандартный	12.2003 > 06.2008	EK950						B
B7 (F01, F02)	Biturbo, Biturbo xDrive	B	Стандартный	09.2009 >	EK950						B
	Biturbo, Biturbo xDrive	B	Стандартный	08.2012 >	EK1050						B
B7 (G12)	BITURBO Allrad	B	Start-Stop	02.2016 >	EK1050						B
	BITURBO Allrad	B	Start-Stop	02.2016 >	EK131						B
B8 (E36)	4.6	B	Стандартный	01.1995 > 03.1998		EA770	EB740				B
B10 (E34)	3.0 All-wheel Drive, 3.5, 3.5 Biturbo	B	Стандартный	04.1988 > 03.1995		EA770	EB740				B
	4.0, 4.6	B	Стандартный	04.1993 > 04.1995		EA770	EB740				B
B10 (E39)	3.2, 3.3	B	Стандартный	08.1997 > 12.1998		EA1000	EB950	EC900			B
	4.6 V8, 4.8 V8	B	Стандартный	12.1996 > 05.2004	EK950		EB1100				
B11 (E32)	3.5, 4.0	B	Стандартный	10.1987 > 02.1994		EA1000	EB950	EC900			B
B12 (E32)	5.0	B	Стандартный	07.1988 > 01.1994		EA1000	EB950	EC900			B
B12 (E38)	5.7, 6.0	B	Стандартный	12.1995 > 07.2001		EA1000	EB950	EC900			B
B12 Coupe (E31)	5.0, 5.7	B	Стандартный	06.1990 > 12.1996		EA1000	EB950	EC900			
D3 (E90)	2.0	D	Стандартный	12.2005 >	EK950						B
D3 (F30/F31)	BITURBO	D	Start-Stop	03.2014 >	EK950						B
D4 Coupe (F32)	BITURBO	D	Start-Stop	09.2014 >	EK950						B

*Определённое время замены надо считать ориентировочным.

Если Вы нашли ошибку в таблице или хотите сделать свое предложение, пожалуйста обратитесь: pl.ekspert@eu.exide.com

Alpina > Audi

Марка и модель							Start-Stop	Стандартный	Premium	Excell	Classic	Час*	Стр. 233
ALPINA													
D4 Cabriolet (F33)													
BITURBO	D	Стандартный	09.2014 >		EK950								B
D5 (F10, F11)													
3.0 BiTurbo	D	Стандартный	09.2011 >		EK950								B
D10 (E39)													
3.0 D Biturbo	D	Стандартный	04.2000 > 10.2003			EA1000		EB950					
RLE Roadster (Z1)													
2.7	B	Стандартный	08.1990 > 09.1991			EA612		EB602	EC542				
ROADSTER (Z8)													
4.8 V8	B	Стандартный	06.2002 > 10.2003		EK950			EB1100					
ROADSTER S (Z4)													
3.3	B	Стандартный	07.2003 > 12.2005			EA770		EB740					B
XD3 (F25)													
BITURBO Allrad	B	Стандартный	03.2013 >		EK950								B
ARTEGA													
GT													
3.6	B	Стандартный	07.2009 >			EA770		EB740					
ASTON MARTIN													
CYGNET													
1.3	B	Стандартный	04.2011 >					EB505					
DB7													
3.2	B	Стандартный	01.1994 > 10.2003			EA770		EB740					
5.9	B	Стандартный	03.1999 > 10.2003			EA770		EB740					
6.0	B	Стандартный	10.2002 > 10.2003			EA770		EB740					
DB9													
4.2 V8	B	Стандартный	06.2005 >			EA1000		EB950					
5.9	B	Стандартный	04.2004 > 07.2012			EA1000		EB950					
5.9 V12, 6.0 V12	B	Стандартный	07.2012 > 10.2016		EK950								
DBS													
5.9 V12	B	Стандартный	09.2007 >			EA1000		EB950					
LAGONDA I													
5.3	B	Стандартный	01.1976 > 12.1997			EA770		EB740					
RAPIDE													
5.9	B	Стандартный	03.2010 >			EA1000		EB950					
5.9 Rapide S	B	Стандартный	02.2013 >		EK950								
VANQUISH (R2_)													
5.9 S, 6.0 V12	B	Стандартный	09.2001 > 08.2007			EA1000		EB950					
VANQUISH													
5.9	B	Стандартный	10.2012 >		EK950								
VANTAGE													
4.3	B	Стандартный	10.2005 >			EA1000		EB950					
4.7	B	Стандартный	10.2008 >			EA1000		EB950					
4.7 S	B	Стандартный	06.2011 >			EA1000		EB950					
5.9 V12	B	Стандартный	09.2009 >			EA1000		EB950					
6.0 V12S	B	Стандартный	06.2013 >			EA1000		EB950					
VIRAGE													
5.3	B	Стандартный	10.1988 > 12.2000					EB802					
6.3	B	Стандартный	09.1990 > 12.1995					EB802					
VIRAGE (2011>)													
5.9	B	Стандартный	06.2011 > 08.2012			EA1000		EB950					
AUDI													
100 (4A, C4)													
2.0, 2.0 E, 2.0 E quattro, 2.0 E 16V, 2.0 E 16V quattro	B	Стандартный	12.1990 > 06.1994			EA612		EB602	EC542	0,3			
2.3 E, 2.3 E quattro	B	Стандартный	12.1990 > 06.1994			EA612		EB602	EC542	0,3			
2.6, 2.6 quattro	B	Стандартный	03.1992 > 06.1994			EA612		EB602	EC542	0,3			
2.8 E, 2.8 E quattro	B	Стандартный	12.1990 > 06.1994			EA612		EB602	EC542	0,3			
S4 Turbo quattro	B	Стандартный	08.1991 > 06.1994			EA612		EB602	EC542	0,3			

*Определённое время замены надо считать ориентировочным.

Если Вы нашли ошибку в таблице или хотите сделать свое предложение, пожалуйста обратитесь: pl.ekspert@eu.exide.com

Марка и модель	Start-Stop	Стандартный			Час*	Стр. 233
		Premium	Excell	Classic		
AUDI						
100 (4A, C4)						
S4 V8 quattro	V Стандартный	10.1992 > 06.1994	EA722	EB712	EC652	0,3
2.4 D	D Стандартный	12.1990 > 06.1994	EA722	EB712	EC652	0,3
2.5 TDI	D Стандартный	12.1990 > 06.1994	EA722	EB712	EC652	0,3
80 (8C, B4)						
1.6	V Стандартный	09.1991 > 12.1994		EB442	EC412	0,2
1.6 E	V Стандартный	06.1993 > 01.1996	EA612	EB602	EC542	0,2
2.0, 2.0 E, 2.0 E quattro, 2.0 E 16V, 2.0 E 16V quattro	V Стандартный	09.1991 > 01.1996	EA612	EB602	EC542	0,2
2.3 E, 2.3 E quattro	V Стандартный	09.1991 > 01.1996	EA612	EB602	EC542	0,2
2.6, 2.6 quattro	V Стандартный	06.1992 > 01.1996	EA612	EB602	EC542	0,2
2.8, 2.8 quattro	V Стандартный	09.1991 > 01.1996	EA612	EB602	EC542	0,2
S2 quattro	V Стандартный	02.1993 > 07.1995	EA612	EB602	EC542	0,2
RS2 quattro (P1)	V Стандартный	03.1994 > 05.1995	EA612	EB602	EC542	0,2
1.9 TD, 1.9 TDI	D Стандартный	09.1991 > 01.1996	EA722	EB712	EC652	0,2
90 (89, 89Q, 8A, B3)						
2.0, 2.0 20 V, 2.0 20 V quattro	V Стандартный	07.1988 > 09.1991		EB602	EC542	0,2
2.0 quattro	V Стандартный	08.1989 > 07.1990		EB602	EC542	0,2
2.2 E, 2.2 E quattro	V Стандартный	04.1987 > 09.1991		EB602	EC542	0,2
2.3 E, 2.3 E 20V, 2.3 E quattro, 2.3 E 20V quattro	V Стандартный	04.1987 > 09.1991		EB602	EC542	0,2
1.6 TD	D Стандартный	04.1987 > 09.1991		EB602	EC542	0,2
A1 (8X1)						
1.0 TFSI	V Start-Stop	03.2015 >	EK600			
1.2 TFSI	V Start-Stop	05.2010 >	EK600			
1.4 TFSI	V Start-Stop	05.2010 >	EK700			
1.4 TFSI (92kW/110kW)	V Start-Stop	11.2014 >	EK600			
1.8 TFSI	V Start-Stop	02.2015 >	EK700			
2.0 TFSI quattro, S1 Quattro	V Start-Stop	03.2012 >	EK800			
1.6 TDI	D Start-Stop	05.2010 >	EK700			
2.0 TDI	D Start-Stop	09.2011 >	EK700			
A1 Sportback (8XA)						
1.0 TFSI	V Start-Stop	03.2015 >	EK600			
1.2 TFSI	V Start-Stop	01.2012 >	EK600			
1.4 TFSI	V Start-Stop	11.2011 >	EK700			
1.4 TFSI (92kW/110kW)	V Start-Stop	11.2014 >	EK600			
1.8 TFSI	V Start-Stop	02.2015 >	EK700			
2.0 TFSI quattro, S1 Quattro	V Start-Stop	03.2014 >	EK800			
1.6 TDI	D Start-Stop	11.2011 >	EK700			
2.0 TDI	D Start-Stop	09.2011 >	EK700			
A2 (8Z0)						
1.4	V Стандартный	02.2000 > 08.2005	EA770	EB740		0,4
1.6 FSI	V Стандартный	05.2002 > 08.2005	EA770	EB740		0,4
1.2 TDI	D Стандартный	03.2001 > 08.2005	EA770	EB740		0,4
1.4 TDI	D Стандартный	02.2000 > 08.2005	EA770	EB740		0,4
A3 (8L1)						
1.6	V Стандартный	09.1996 > 05.2003	EA530	EB500	EC440	0,3
1.8, 1.8 T, 1.8 T quattro	V Стандартный	09.1996 > 05.2003	EA640	EB620	EC550	0,3
S3 quattro	V Стандартный	03.1999 > 05.2003	EA770	EB740		0,3
1.9 TDI, 1.9 TDI quattro	D Стандартный	09.1996 > 05.2003	EA770	EB740		0,3
A3 (8P1)						
1.2 TSI	V Start-Stop	04.2010 > 08.2012	EK700			0,4
1.2 TSI	V Стандартный	04.2010 > 08.2012	EA640	EB620		0,4
1.4 TFSI	V Start-Stop	09.2007 > 08.2012	EK600			0,4
1.4 TFSI	V Стандартный	09.2007 > 08.2012	EA530	EB500		0,4
1.6, 1.6 E-Power, 1.6 FSI	V Стандартный	05.2003 > 08.2012	EA640	EB620		0,4
1.8 T, 1.8 TFSI, 1.8 TFSI quattro	V Стандартный	08.2006 > 08.2012	EA640	EB620		0,4
2.0, 2.0 FSI, 2.0 TFSI, 2.0 TFSI quattro	V Стандартный	05.2003 > 08.2012	EA640	EB620		0,4
S3 quattro	V Стандартный	11.2006 > 08.2012	EA770	EB740		0,4

*Определённое время замены надо считать ориентировочным.

Если Вы нашли ошибку в таблице или хотите сделать свое предложение, пожалуйста обратитесь: pl.ekspert@eu.exide.com

Марка и модель					Start-Stop	Стандартный			
						Premium	Excell	Classic	Час*
AUDI									
A3 (8P1)									
3.2 V6 quattro	B	Стандартный	07.2003 > 05.2009			EA770	EB740		0,4
1.6 TDI	D	Start-Stop	05.2009 > 08.2012	EK700					0,4
1.6 TDI	D	Стандартный	05.2009 > 08.2012			EA770	EB740		0,4
1.9 TDI	D	Стандартный	05.2003 > 05.2010			EA770	EB740		0,4
2.0 TDI, 2.0 TDI 16V, 2.0 TDI 16V quattro	D	Start-Stop	05.2003 > 08.2012	EK700					0,4
2.0 TDI, 2.0 TDI 16V, 2.0 TDI 16V quattro	D	Стандартный	05.2003 > 08.2012			EA770	EB740		0,4
A3 (8V1)									
1.2 TFSI	B	Start-Stop	02.2013 >	EK700					
1.2 TFSI (81kW)	B	Start-Stop	05.2014 >	EK600					
1.4 TFSI	B	Start-Stop	04.2012 >	EK700					
1.8 TFSI, 1.8 TFSI quattro	B	Start-Stop	04.2012 >	EK700					
S3 quattro	B	Start-Stop	11.2012 >	EK700					
1.6 TDI	D	Start-Stop	10.2012 >	EK700					
2.0 TDI, 2.0 TDI quattro	D	Start-Stop	04.2012 >	EK700					
A3 Sportback (8PA)									
1.2 TSI	B	Start-Stop	04.2010 > 03.2013	EK700					0,4
1.2 TSI	B	Стандартный	04.2010 > 03.2013			EA530	EB500		0,4
1.4 TFSI	B	Стандартный	09.2007 > 03.2013			EA530	EB500		0,4
1.6, 1.6 E-Power, 1.6 FSI	B	Стандартный	09.2004 > 03.2013			EA640	EB620		0,4
1.8 TFSI, 1.8 TFSI quattro	B	Стандартный	11.2006 > 03.2013			EA640	EB620		0,4
2.0, 2.0 FSI, 2.0 TFSI, 2.0 TFSI quattro	B	Стандартный	09.2004 > 03.2013			EA640	EB620		0,4
3.2 V6 quattro	B	Стандартный	09.2004 > 05.2009			EA770	EB740		0,4
RS3 quattro	B	Стандартный	01.2011 > 12.2012	EK800					B
S3 quattro	B	Стандартный	06.2008 > 03.2013			EA770	EB740		0,4
1.6 TDI	D	Start-Stop	05.2009 > 03.2013	EK700					0,4
1.6 TDI	D	Стандартный	05.2009 > 03.2013			EA770	EB740		0,4
1.9 TDI	D	Стандартный	09.2004 > 05.2010			EA770	EB740		0,4
2.0 TDI, 2.0 TDI 16V, 2.0 TDI 16V quattro	D	Start-Stop	09.2004 > 03.2013	EK700					0,4
2.0 TDI, 2.0 TDI 16V, 2.0 TDI 16V quattro	D	Стандартный	06.2005 > 06.2008			EA770	EB740		0,4
A3 Sportback (8VA)									
1.2 TFSI (81kW)	B	Start-Stop	05.2014 >	EK600					
1.4 TFSI, 1.4 TFSI g-tron	B	Start-Stop	09.2012 >	EK700					
1.4 TFSI e-tron	B	Start-Stop	05.2014 >	EK700					
1.8 TFSI, 1.8 TFSI quattro	B	Start-Stop	03.2013 >	EK700					
S3 quattro	B	Start-Stop	11.2012 >	EK700					
RS3 quattro	B	Start-Stop	03.2015 >	EK800					
1.6 TDI	D	Start-Stop	10.2012 >	EK700					
2.0 TDI, 2.0 TDI quattro	D	Start-Stop	09.2012 >	EK700					
A3 Limousine (8VS)									
1.2 TFSI	B	Start-Stop	10.2013 >	EK600					
1.4 TFSI	B	Start-Stop	05.2013 >	EK700					
1.4 TFSI (92kW)	B	Start-Stop	09.2013 >	EK600					
1.8 TFSI, 1.8 TFSI quattro	B	Start-Stop	05.2013 >	EK700					
S3 quattro	B	Start-Stop	10.2013 >	EK700					
1.6 TDI, 1.6 TDI quattro	D	Start-Stop	09.2013 >	EK700					
2.0 TDI, 2.0 TDI quattro	D	Start-Stop	05.2013 >	EK700					
A3 Convertible (8P7)									
1.2 TFSI	B	Start-Stop	03.2010 >	EK700					
1.2 TFSI	B	Стандартный	03.2010 >			EA530	EB500		
1.4 TFSI	B	Start-Stop	02.2011 >	EK700					B
1.6	B	Стандартный	09.2008 >			EA640	EB620		0,4
1.8 TFSI	B	Стандартный	04.2008 >			EA640	EB620		0,4
2.0 TFSI	B	Стандартный	04.2008 >			EA640	EB620		0,4
1.6 TDI	D	Start-Stop	05.2009 >	EK700					0,4
1.6 TDI	D	Стандартный	05.2009 >			EA770	EB740		0,4
1.9 TDI	D	Стандартный	04.2008 >			EA770	EB740		0,4

*Определённое время замены надо считать ориентировочным.

Если Вы нашли ошибку в таблице или хотите сделать свое предложение, пожалуйста обратитесь: pl.ekspert@eu.exide.com

Марка и модель     Start-Stop  Стандартный  Premium Excell Classic  Час*  Стр. 233

AUDI

A3 Convertible (8P7)									
2.0 TDI	D	Стандартный	04.2008 >		EA770	EB740		0,4	
A3 Cabriolet (8V7, 8VE)									
1.4 TFSI	B	Start-Stop	10.2013 >	EK700					
1.8 TFSI	B	Start-Stop	03.2014 >	EK700					
2.0 TFSI quattro	B	Start-Stop	05.2014 >	EK700					
S3 quattro	B	Start-Stop	04.2014 >	EK700					
1.6 TDI	D	Start-Stop	02.2014 >	EK700					
2.0 TDI	D	Start-Stop	10.2013 >	EK700					
A4 (8D2, B5)									
1.6	B	Стандартный	11.1994 > 11.2000		EA640	EB620	EC550	0,4	
1.8	B	Стандартный	01.1995 > 11.2000		EA640	EB620	EC550	0,4	
1.8, 1.8 quattro, 1.8 T, 1.8 T quattro	B	Стандартный	01.1995 > 11.2000		EA640	EB620	EC550	0,4	
2.4	B	Стандартный	07.1995 > 07.1997		EA640	EB620		0,4	
2.4, 2.4 quattro	B	Стандартный	03.1997 > 11.2000		EA900	EB800		0,4	
2.6	B	Стандартный	01.1996 > 07.1997		EA640	EB620		0,4	
2.6, 2.6 quattro	B	Стандартный	01.1995 > 11.2000		EA900	EB800		0,4	
2.7 Bi Turbo quattro	B	Стандартный	08.1998 > 12.1998		EA770	EB740		0,4	
2.8, 2.8 quattro	B	Стандартный	09.1995 > 11.2000		EA770	EB740		0,4	
2.8 24V	B	Стандартный	10.1996 > 07.1999		EA770	EB740		0,4	
S4 quattro	B	Стандартный	09.1997 > 09.2001		EA900	EB800		0,4	
1.9 TDI, 1.9 TDI quattro	D	Стандартный	01.1995 > 11.2000		EA770	EB740		0,3	
2.5 TDI, 2.5 TDI quattro	D	Стандартный	09.1997 > 11.2000		EA770	EB740		0,3	
A4 (8E2, B6)									
1.6	B	Стандартный	11.2000 > 12.2004		EA640	EB620		0,1	
1.8 T, 1.8 T quattro	B	Стандартный	11.2000 > 12.2004		EA640	EB620		0,1	
2.0, 2.0 FSI	B	Стандартный	11.2000 > 12.2004		EA640	EB620		0,1	
2.4	B	Стандартный	09.2001 > 12.2004		EA640	EB620		0,1	
3.0, 3.0 quattro	B	Стандартный	11.2000 > 12.2004		EA900	EB800		0,1	
S4 quattro	B	Стандартный	03.2003 > 12.2004		EA900	EB800		0,1	
1.9 TDI, 1.9 TDI quattro	D	Стандартный	11.2000 > 12.2004		EA770	EB740		0,1	
2.5 TDI, 2.5 TDI quattro	D	Стандартный	11.2000 > 12.2004		EA770	EB740		0,1	
A4 (8EC, B7)									
1.6	B	Стандартный	11.2004 > 06.2008		EA640	EB620		0,1	
1.8 T, 1.8 T quattro	B	Стандартный	11.2004 > 06.2008		EA640	EB620		0,1	
2.0, 2.0 FSI, 2.0 TFSI, 2.0 TFSI quattro	B	Стандартный	11.2004 > 06.2008		EA640	EB620		0,1	
3.0, 3.0 quattro	B	Стандартный	11.2004 > 05.2006		EA900	EB800		0,1	
3.2 FSI, 3.2 FSI quattro	B	Стандартный	01.2005 > 06.2008		EA900	EB800		0,1	
S4 quattro	B	Стандартный	11.2004 > 06.2008		EA1000	EB950		0,1	
RS4 quattro	B	Стандартный	09.2005 > 06.2008	EK950		EB1100		0,1	
1.9 TDI	D	Стандартный	11.2004 > 06.2008		EA770	EB740		0,1	
2.0 TDI, 2.0 TDI 16V, 2.0 TDI quattro	D	Стандартный	11.2004 > 06.2008		EA770	EB740		0,1	
2.5 TDI	D	Стандартный	11.2004 > 05.2006		EA900	EB800		0,1	
2.7 TDI	D	Стандартный	11.2005 > 06.2008		EA900	EB800		0,1	
3.0 TDI quattro	D	Стандартный	11.2004 > 06.2008		EA900	EB800		0,1	
A4 (8K2, B8)									
1.8 TFSI, 1.8 TFSI quattro	B	Стандартный	11.2007 >		EA640	EB620		0,7	B
1.8 TFSI, 1.8 TFSI quattro	B	Start-Stop	11.2011 > 12.2015	EK800				0,7	B
2.0 TFSI, 2.0 TFSI quattro (132/155kW)	B	Start-Stop	06.2008 > 12.2015	EK700				0,7	B
2.0 TFSI, 2.0 TFSI quattro (132/155kW)	B	Стандартный	06.2008 > 12.2015		EA770	EB740		0,7	B
2.0 TFSI, 2.0 TFSI quattro (132/165kW)	B	Start-Stop	05.2013 > 12.2015	EK800				0,7	B
3.0 TFSI quattro	B	Стандартный	02.2012 > 12.2015	EK800				0,7	B
3.2 FSI, 3.2 FSI quattro	B	Стандартный	11.2007 > 12.2015		EA770	EB740		0,7	B
S4 quattro	B	Start-Stop	11.2008 > 12.2015	EK800				0,7	B
S4 quattro	B	Стандартный	11.2008 > 12.2015		EA900	EB800		0,7	B
2.0 TDI, 2.0 TDI quattro (88/125kW)	D	Start-Stop	11.2007 > 12.2015	EK700				0,7	B
2.0 TDI, 2.0 TDI quattro (88/125kW)	D	Стандартный	11.2007 > 12.2015		EA770	EB740		0,7	B

*Определённое время замены надо считать ориентировочным.

Если Вы нашли ошибку в таблице или хотите сделать свое предложение, пожалуйста обратитесь: pl.ekspert@eu.exide.com

Марка и модель					Start-Stop	Стандартный				
						Premium	Excell	Classic	Час*	Стр. 233
AUDI										
A4 (8K2, B8)										
2.0 TDI, 2.0 TDI quattro (130kW)	D	Start-Stop	11.2011 > 12.2015	EK800					0,7	B
2.0 TDI, 2.0 TDI quattro (110/140kW)	D	Start-Stop	05.2013 > 12.2015	EK800					0,7	B
2.7 TDI	D	Start-Stop	11.2007 > 03.2012	EK800					0,7	B
A4 (8K2, B8)										
2.7 TDI	D	Стандартный	11.2007 > 03.2012		EA900	EB800			0,7	B
3.0 TDI quattro	D	Стандартный	11.2007 > 03.2012		EA1000	EB950			0,7	B
3.0 TDI, 3.0 TDI quattro (150/180kW)	D	Start-Stop	11.2011 > 12.2015	EK800					0,7	B
A4 (8W2, B9)										
1.4 TFSI	B	Start-Stop	08.2015 >	EK700						
2.0 TFSI, 2.0 TFSI quattro	B	Start-Stop	05.2015 >	EK800						
2.0 TDI, 2.0 TDI quattro	D	Start-Stop	05.2015 >	EK800						
3.0 TDI, 3.0 TDI quattro	D	Start-Stop	05.2015 >	EK800						
A4 Allroad (8KH, B8)										
2.0 TFSI quattro (155kW)	B	Start-Stop	04.2009 > 05.2016	EK700						B
2.0 TFSI quattro (155kW)	B	Стандартный	04.2009 > 05.2016		EA770	EB740				B
2.0 TFSI quattro (162kW)	B	Start-Stop	05.2013 > 05.2016	EK800						B
2.0 TDI quattro	D	Start-Stop	04.2009 > 05.2016	EK700						B
2.0 TDI quattro	D	Стандартный	04.2009 > 05.2016		EA770	EB740				B
2.0 TDI quattro (130kW)	D	Start-Stop	11.2011 > 05.2016	EK800						B
2.0 TDI quattro (110/140kW)	D	Start-Stop	05.2013 > 05.2016	EK800						B
3.0 TDI quattro	D	Start-Stop	04.2009 > 05.2016	EK950						B
3.0 TDI quattro	D	Стандартный	04.2009 > 05.2016		EA1000	EB950				B
3.0 TDI quattro	D	Start-Stop	01.2012 > 05.2016	EK800						B
A4 Allroad (8WH, B9)										
2.0 TFSI quattro	B	Start-Stop	01.2016 >	EK800						
2.0 TDI quattro	D	Start-Stop	01.2016 >	EK800						
3.0 TDI quattro	D	Start-Stop	01.2016 >	EK950						
A4 Avant (8D5, B5)										
1.6	B	Стандартный	11.1994 > 09.2001		EA640	EB620	EC550		0,4	
1.8, 1.8 quattro, 1.8 T, 1.8 T quattro	B	Стандартный	07.1995 > 09.2001		EA640	EB620	EC550		0,4	
1.9 DUO	B	Гибридный	03.1998 > 09.2001		EA640	EB620			0,3	
2.4	B	Стандартный	07.1995 > 07.1997		EA640	EB620			0,4	
2.4, 2.4 quattro	B	Стандартный	03.1997 > 09.2001		EA900	EB800			0,4	
2.6, 2.6 quattro	B	Стандартный	01.1996 > 09.2001		EA900	EB800			0,4	
2.8, 2.8 quattro	B	Стандартный	01.1996 > 09.2001		EA900	EB800			0,4	
S4 quattro	B	Стандартный	09.1997 > 09.2001		EA900	EB800			0,4	
RS4 quattro	B	Стандартный	05.2000 > 09.2001		EA900	EB800			0,4	
1.9 TDI, 1.9 TDI quattro	D	Стандартный	02.1996 > 09.2001		EA770	EB740			0,3	
2.5 TDI, 2.5 TDI quattro	D	Стандартный	09.1997 > 09.2001		EA770	EB740			0,3	
A4 Avant (8E5, B6)										
1.6	B	Стандартный	09.2001 > 12.2004		EA640	EB620			0,1	
1.8 T, 1.8 T quattro	B	Стандартный	09.2001 > 12.2004		EA640	EB620			0,1	
2.0, 2.0 FSI	B	Стандартный	09.2001 > 12.2004		EA640	EB620			0,1	
2.4	B	Стандартный	09.2001 > 12.2004		EA640	EB620			0,1	
3.0, 3.0 quattro	B	Стандартный	04.2001 > 12.2004		EA900	EB800			0,1	
S4 quattro	B	Стандартный	03.2003 > 12.2004		EA900	EB800			0,1	
1.9 TDI, 1.9 TDI quattro	D	Стандартный	09.2001 > 12.2004		EA770	EB740			0,1	
2.5 TDI, 2.5 TDI quattro	D	Стандартный	09.2001 > 12.2004		EA770	EB740			0,1	
A4 Avant (8ED, B7)										
1.6	B	Стандартный	11.2004 > 06.2008		EA640	EB620			0,1	
1.8 T, 1.8 T quattro	B	Стандартный	11.2004 > 06.2008		EA640	EB620			0,1	
2.0, 2.0 FSI, 2.0 TFSI, 2.0 TFSI quattro	B	Стандартный	11.2004 > 06.2008		EA640	EB620			0,1	
3.0, 3.0 quattro	B	Стандартный	11.2004 > 07.2006		EA900	EB800			0,1	
3.2 FSI, 3.2 FSI quattro	B	Стандартный	01.2005 > 06.2008		EA900	EB800			0,1	
S4 quattro	B	Стандартный	11.2004 > 06.2008		EA1000	EB950			0,1	
RS4 quattro	B	Стандартный	09.2005 > 06.2008	EK950		EB1100			0,1	

*Определённое время замены надо считать ориентировочным.

Если Вы нашли ошибку в таблице или хотите сделать свое предложение, пожалуйста обратитесь: pl.ekspert@eu.exide.com

Марка и модель     Start-Stop  Стандартный  Premium Excell Classic  Час*  Стр. 233

AUDI

A4 Avant (8ED, B7)

1.9 TDI	D	Стандартный	11.2004 > 06.2008		EA770	EB740		0,1	
2.0 TDI, 2.0 TDI 16V, 2.0 TDI quattro	D	Стандартный	11.2004 > 06.2008		EA770	EB740		0,1	
2.5 TDI	D	Стандартный	11.2004 > 05.2006		EA770	EB740		0,1	
2.7 TDI	D	Стандартный	11.2005 > 06.2008		EA900	EB800		0,1	
3.0 TDI quattro	D	Стандартный	11.2004 > 06.2008		EA900	EB800		0,1	

A4 Avant (8K5, B8)

1.8 TFSI, 1.8 TFSI quattro	B	Стандартный	11.2007 >		EA640	EB620		0,7	B
1.8 TFSI, 1.8 TFSI quattro (125kW)	B	Start-Stop	11.2011 > 12.2015	EK800				0,7	B
2.0 TFSI, 2.0 TFSI quattro	B	Start-Stop	06.2008 > 12.2015	EK700				0,7	B
2.0 TFSI, 2.0 TFSI quattro	B	Стандартный	06.2008 > 12.2015		EA770	EB740		0,7	B
2.0 TFSI, 2.0 TFSI quattro (165kW)	B	Start-Stop	05.2013 > 12.2015	EK800				0,7	B
3.0 TFSI quattro	B	Start-Stop	02.2012 > 12.2015	EK800				0,7	B
3.2 FSI, 3.2 FSI quattro	B	Стандартный	04.2008 > 03.2012		EA770	EB740		0,7	B
S4 quattro	B	Start-Stop	11.2008 > 12.2015	EK800					B
S4 quattro	B	Стандартный	11.2008 > 12.2015		EA900	EB800			B
RS4 quattro	B	Start-Stop	05.2012 > 12.2015	EK950					B
2.0 TDI, 2.0 TDI quattro	D	Start-Stop	04.2008 > 12.2015	EK700				0,7	B
2.0 TDI, 2.0 TDI quattro	D	Стандартный	04.2008 > 12.2015		EA770	EB740		0,7	B
2.0 TDI, 2.0 TDI quattro (130kW)	D	Start-Stop	11.2011 > 12.2015	EK800				0,7	B
2.0 TDI, 2.0 TDI quattro (110/140kW)	D	Start-Stop	05.2013 > 12.2015	EK800				0,7	B
2.7 TDI	D	Стандартный	04.2008 > 03.2012		EA900	EB800		0,7	B
3.0 TDI quattro	D	Стандартный	04.2008 > 12.2015		EA1000	EB950		0,7	B
3.0 TDI quattro	D	Стандартный	06.2008 > 12.2015		EA770	EB740		0,7	B
3.0 TDI	D	Start-Stop	11.2011 > 12.2015	EK800				0,7	B
3.0 TDI quattro	D	Start-Stop	11.2011 > 12.2015	EK800				0,7	B

A4 Avant (8W5, B9)

1.4 TFSI	B	Start-Stop	02.2016 >	EK700					
2.0 TFSI, 2.0 TFSI quattro	B	Start-Stop	08.2015 >	EK800					
2.0 TDI, 2.0 TDI quattro	D	Start-Stop	08.2015 >	EK800					
3.0 TDI, 3.0 TDI quattro	D	Start-Stop	08.2015 >	EK800					

A4 Convertible (8H7, B6, 8HE, B7)

1.8, 1.8 T, 1.8 T quattro	B	Стандартный	07.2002 > 03.2009		EA640	EB620		0,1	
2.0, 2.0 TFSI 16V	B	Стандартный	09.2004 > 03.2009		EA640	EB620		0,1	
2.4	B	Стандартный	04.2002 > 12.2005		EA640	EB620		0,1	
3.0, 3.0 quattro	B	Стандартный	04.2002 > 12.2005		EA900	EB800		0,1	
3.2 FSI, 3.2 FSI quattro	B	Стандартный	01.2006 > 03.2009		EA1000	EB950		0,1	
S4 quattro	B	Стандартный	03.2004 > 03.2009		EA1000	EB950		0,1	
RS4 quattro	B	Стандартный	06.2006 > 03.2009	EK950		EB1100		0,1	
2.0 TDI	D	Стандартный	01.2006 > 03.2009		EA770	EB740		0,1	
2.5 TDI	D	Стандартный	08.2002 > 12.2005		EA770	EB740		0,1	
2.7 TDI	D	Стандартный	06.2006 > 03.2009		EA900	EB800		0,1	
3.0 TDI quattro	D	Стандартный	01.2006 > 03.2009		EA1000	EB950		0,1	

A5 (8T3)

1.8 TFSI (125kW)	B	Стандартный	10.2007 >		EA1000	EB950		0,7	B
1.8 TFSI (118kW)	B	Start-Stop	05.2009 >	EK700				0,7	B
1.8 TFSI (118kW)	B	Стандартный	05.2009 >		EA770	EB740		0,7	B
1.8 TFSI (130kW)	B	Start-Stop	05.2015 >	EK800					
2.0 TFSI, 2.0 TFSI quattro	B	Start-Stop	06.2008 >	EK700				0,7	B
2.0 TFSI, 2.0 TFSI quattro	B	Стандартный	06.2008 >		EA770	EB740		0,7	B
2.0 TFSI, 2.0 TFSI quattro (165kW)	B	Start-Stop	05.2013 >	EK800				0,7	B
3.0 TFSI quattro	B	Start-Stop	12.2011 >	EK800				0,7	B
3.2 FSI, 3.2 FSI quattro	B	Стандартный	06.2007 >	EK950		EB1100		0,7	B
S5 quattro	B	Start-Stop	10.2011 >	EK800				0,7	B
S5 quattro V8	B	Стандартный	06.2007 >	EK950		EB1100		0,7	B
RS 5 quattro	B	Стандартный	03.2010 >	EK950		EB1100		0,7	B
2.0 TDI, 2.0 TDI quattro	D	Start-Stop	08.2008 >	EK700				0,7	B

*Определённое время замены надо считать ориентировочным.

Если Вы нашли ошибку в таблице или хотите сделать свое предложение, пожалуйста обратитесь: pl.ekspert@eu.exide.com

Марка и модель					Start-Stop	Стандартный				
						Premium	Excell	Classic	Час*	Стр. 233
AUDI										
A5 (8T3)										
2.0 TDI, 2.0 TDI quattro	D	Стандартный	08.2008 >		EA770	EB740			0,7	B
2.0 TDI, 2.0 TDI quattro (130/140kW)	D	Start-Stop	10.2011 >	EK800					0,7	B
2.7 TDI (120kW)	D	Start-Stop	09.2007 >	EK800					0,7	B
2.7 TDI (120kW)	D	Стандартный	09.2007 >		EA900	EB800			0,7	B
2.7 TDI (140kW)	D	Стандартный	06.2007 >	EK950		EB1100			0,7	B
3.0 TDI quattro	D	Стандартный	06.2007 >	EK950		EB1100			0,7	B
3.0 TDI, 3.0 TDI quattro (150/180kW)	D	Start-Stop	10.2011 >	EK800					0,7	B
3.0 TDI quattro (160kW)	D	Start-Stop	05.2015 >	EK950						
Modele z akumulatorem z gamy Auxiliary			>	EK131						
A5 Sportback (8TA)										
1.8 TFSI	B	Start-Stop	11.2009 >	EK700					0,7	B
1.8 TFSI	B	Стандартный	11.2009 >		EA770	EB740			0,7	B
1.8 TFSI (125kW/130kW)	B	Start-Stop	08.2011 >	EK800					0,7	B
2.0 TFSI, 2.0 TFSI quattro	B	Start-Stop	09.2009 >	EK700					0,7	B
2.0 TFSI, 2.0 TFSI quattro	B	Стандартный	09.2009 >		EA770	EB740			0,7	B
2.0 TFSI, 2.0 TFSI quattro (165kW)	B	Start-Stop	05.2013 >	EK800					0,7	B
3.0 TFSI quattro	B	Start-Stop	12.2011 >	EK800					0,7	B
3.2 FSI quattro, 3.2 FSI quattro	B	Start-Stop	09.2009 >	EK800					0,7	B
3.2 FSI quattro, 3.2 FSI quattro	B	Стандартный	09.2009 >		EA900	EB800			0,7	B
S5 quattro	B	Start-Stop	01.2010 >	EK800					0,7	B
S5 quattro	B	Стандартный	01.2010 >		EA770	EB740			0,7	B
2.0 TDI (110kW)	D	Start-Stop	05.2013 >	EK800					0,7	B
2.0 TDI, 2.0 TDI quattro	D	Start-Stop	09.2009 >	EK700					0,7	B
2.0 TDI, 2.0 TDI quattro	D	Стандартный	09.2009 >		EA770	EB740			0,7	B
2.0 TDI, 2.0 TDI quattro (130kW)	D	Start-Stop	10.2011 >	EK800					0,7	B
2.0 TDI, 2.0 TDI quattro (140kW)	D	Start-Stop	09.2013 >	EK800					0,7	B
2.7 TDI	D	Start-Stop	09.2009 >	EK800					0,7	B
2.7 TDI	D	Стандартный	09.2009 >		EA900	EB800			0,7	B
3.0 TDI quattro	D	Start-Stop	09.2009 >	EK950					0,7	B
3.0 TDI quattro	D	Стандартный	09.2009 >			EB1100			0,7	B
3.0 TDI, 3.0 TDI quattro (150/180kW)	D	Start-Stop	10.2011 >	EK800					0,7	B
Modele z akumulatorem z gamy Auxiliary			>	EK131						
A5 Convertible (8F7)										
1.8 TFSI	B	Start-Stop	09.2009 >	EK700					0,7	B
1.8 TFSI	B	Стандартный	09.2009 >		EA770	EB740			0,7	B
1.8 TFSI (125kW/130kW)	B	Start-Stop	10.2011 >	EK800					0,7	B
2.0 TFSI, 2.0 TFSI quattro	B	Start-Stop	03.2009 >	EK700					0,7	B
2.0 TFSI, 2.0 TFSI quattro	B	Стандартный	03.2009 >		EA770	EB740			0,7	B
2.0 TFSI, 2.0 TFSI quattro (165kW)	B	Start-Stop	05.2013 >	EK800					0,7	B
3.0 TFSI quattro	B	Start-Stop	11.2011 >	EK800					0,7	B
3.2 FSI, 3.2 FSI quattro	B	Start-Stop	03.2009 >	EK800					0,7	B
3.2 FSI, 3.2 FSI quattro	B	Стандартный	03.2009 >		EA770	EB740			0,7	B
S5 quattro	B	Start-Stop	06.2009 >	EK800					0,7	B
S5 quattro	B	Стандартный	06.2009 >		EA770	EB740			0,7	B
RS 5 quattro	B	Стандартный	02.2013 >	EK950					0,7	B
2.0 TDI	D	Start-Stop	05.2009 >	EK700					0,7	B
2.0 TDI	D	Стандартный	05.2009 >		EA770	EB740			0,7	B
2.0 TDI (105/130kW)	D	Start-Stop	10.2011 >	EK800					0,7	B
2.0 TDI, 2.0 TDI quattro (110/130kW)	D	Start-Stop	01.2012 >	EK800					0,7	B
2.0 TDI, 2.0 TDI quattro (140kW)	D	Start-Stop	09.2013 >	EK800					0,7	B
2.7 TDI	D	Start-Stop	03.2009 >	EK800					0,7	B
2.7 TDI	D	Стандартный	03.2009 >		EA770	EB740			0,7	B
3.0 TDI quattro (160kW/176kW)	D	Start-Stop	03.2009 >	EK950					0,7	B
3.0 TDI quattro (176kW)	D	Стандартный	03.2009 >			EB1100			0,7	B
3.0 TDI, 3.0 TDI quattro (150/180kW)	D	Start-Stop	10.2011 >	EK800					0,7	B
Modele z akumulatorem z gamy Auxiliary			>	EK131						

*Определённое время замены надо считать ориентировочным.

Если Вы нашли ошибку в таблице или хотите сделать свое предложение, пожалуйста обратитесь: pl.ekspert@eu.exide.com

Марка и модель	Start-Stop	Стандартный	Premium	Excell	Classic	Час*	
						Стандартный	Час*
AUDI							
A6 (4A, C4)							
1.8, 1.8 quattro	В	Стандартный	12.1995 > 10.1997	EA640	EB620	EC550	0,3
A6 (4A, C4)							
2.0, 2.0 16V, 2.0 16V quattro	В	Стандартный	06.1994 > 10.1997	EA640	EB620	EC550	0,3
2.3, 2.3 quattro	В	Стандартный	06.1994 > 12.1995	EA770	EB740	EC700	0,3
2.4	В	Стандартный	07.1995 > 06.1996	EA770	EB740	EC700	0,3
2.6	В	Стандартный	06.1994 > 10.1997	EA722	EB712	EC652	0,3
2.6, 2.6 quattro	В	Стандартный	06.1994 > 10.1997	EA770	EB740	EC700	0,3
2.8, 2.8 quattro	В	Стандартный	06.1994 > 10.1997	EA770	EB740	EC700	0,3
S6 Turbo quattro	В	Стандартный	06.1994 > 10.1997	EA770	EB740	EC700	0,3
S6 4.2 quattro, S6 Plus quattro	В	Стандартный	06.1994 > 10.1997	EA770	EB740	EC700	0,4
1.9 TDI	Д	Стандартный	06.1994 > 10.1997	EA770	EB740	EC700	0,3
2.5 TDI, 2.5 TDI quattro	Д	Стандартный	06.1994 > 10.1997	EA722	EB712		0,3
A6 (4B, C5)							
1.8, 1.8 T, 1.8 T quattro	В	Стандартный	02.1997 > 01.2005	EA640	EB620		0,4
2.0	В	Стандартный	08.2001 > 01.2005	EA640	EB620		0,4
2.4, 2.4 quattro	В	Стандартный	02.1997 > 01.2005	EA770	EB740		0,4
2.7, 2.7 quattro	В	Стандартный	05.2001 > 07.2004	EA770	EB740		0,4
2.7 T, 2.7 T quattro	В	Стандартный	12.1997 > 01.2005	EA900	EB800		0,4
2.8, 2.8 quattro	В	Стандартный	02.1997 > 01.2005	EA900	EB800		0,4
3.0, 3.0 quattro	В	Стандартный	08.2001 > 01.2005	EA900	EB800		0,4
3.7, 3.7 quattro	В	Стандартный	03.1999 > 01.2005	EA900	EB800		0,4
4.2 quattro	В	Стандартный	11.1998 > 01.2005	EA1000	EB950		0,4
S6 quattro	В	Стандартный	09.1999 > 01.2005	EA1000	EB950		0,4
RS6 quattro	В	Стандартный	07.2002 > 01.2005	EK950	EB1100		0,4
1.9 TDI	Д	Стандартный	04.1997 > 01.2005	EA770	EB740		0,4
2.5 TDI, 2.5 TDI quattro	Д	Стандартный	07.1997 > 01.2005	EA900	EB800		0,4
A6 (4F2, C6)							
2.0 TFSI	В	Стандартный	06.2005 > 03.2011	EA770	EB740		0,4
2.4, 2.4 quattro	В	Стандартный	05.2004 > 10.2008	EA770	EB740		0,4
2.8 FSI, 2.8 FSI quattro	В	Стандартный	11.2006 > 03.2011	EA900	EB800		0,4
3.0, 3.0 quattro	В	Стандартный	05.2004 > 05.2006	EA900	EB800		0,4
3.0 TFSI quattro	В	Стандартный	10.2008 > 03.2011	EA1000	EB950		0,4 В
3.2 FSI, 3.2 FSI quattro	В	Стандартный	05.2004 > 03.2011	EA900	EB800		0,4
4.2 FSI quattro, 4.2 quattro	В	Стандартный	05.2004 > 03.2011	EA900	EB800		0,7
S6 quattro	В	Стандартный	03.2006 > 03.2011	EK950	EB1100		0,4
RS6 quattro	В	Стандартный	09.2008 > 08.2010	EK950	EB1100		В
2.0 TDI	Д	Стандартный	07.2004 > 03.2011	EA770	EB740		0,4
2.7 TDI, 2.7 TDI quattro	Д	Стандартный	11.2004 > 03.2011	EA900	EB800		0,7
3.0 TDI, 3.0 TDI quattro	Д	Стандартный	05.2004 > 03.2011	EA900	EB800		0,7
Modele z akumulatorem z gamy Auxiliary			>	EK131			
A6 (4G2, C7)							
1.8 TFSI	В	Start-Stop	09.2014 >	EK800			В
2.0 TFSI, 2.0 TFSI hybrid	В	Стандартный	03.2011 >	EK800			В
2.0 TFSI, 2.0 TFSI quattro	В	Start-Stop	05.2011 >	EK800			В
2.8 FSI, 2.8 FSI quattro	В	Стандартный	03.2011 > 04.2015	EK800			В
3.0 TFSI quattro	В	Start-Stop	03.2011 >	EK800			В
S6 quattro	В	Start-Stop	02.2012 >	EK950			В
2.0 TDI	Д	Start-Stop	03.2011 >	EK800			В
3.0 TDI, 3.0 TDI quattro (150/155/160/180kW)	Д	Start-Stop	11.2010 >	EK800			В
3.0 TDI quattro (176kW/200kW/235kW)	Д	Start-Stop	05.2013 >	EK950			В
3.0 TDI quattro (230kW)	Д	Start-Stop	11.2011 >	EK800			В
A6 Allroad (4FH, C6)							
3.0 TFSI quattro	В	Стандартный	10.2008 > 08.2011	EA1000	EB950		0,7 В
3.2 FSI quattro	В	Стандартный	05.2006 > 10.2008	EA1000	EB950		0,7 В
4.2 FSI quattro	В	Стандартный	05.2006 > 12.2010	EA1000	EB950		0,7 В

*Определённое время замены надо считать ориентировочным.

Если Вы нашли ошибку в таблице или хотите сделать свое предложение, пожалуйста обратитесь: pl.ekspert@eu.exide.com

Марка и модель					Start-Stop	Стандартный				
						Premium	Excell	Classic	Час*	Стр. 233
AUDI										
A6 Allroad (4FH, C6)										
2.7 TDI quattro	D	Стандартный	05.2006 > 08.2011			EA1000	EB950		0,7	B
3.0 TDI quattro	D	Стандартный	05.2006 > 08.2011			EA1000	EB950		0,7	B
A6 Allroad (4GH)										
3.0 TFSI quattro	B	Start-Stop	01.2012 >		EK800					B
3.0 TDI quattro	D	Start-Stop	01.2012 >		EK800					B
3.0 TDI quattro (140kW/230kW)	D	Start-Stop	01.2012 >		EK950					B
A6 Avant (4A, C4)										
1.8, 1.8 quattro	B	Стандартный	12.1995 > 12.1997			EA640	EB620	EC550	0,3	
2.0, 2.0 16V, 2.0 16V quattro	B	Стандартный	06.1994 > 12.1997			EA640	EB620	EC550	0,3	
2.3, 2.3 quattro	B	Стандартный	06.1994 > 12.1995			EA770	EB740	EC700	0,3	
2.4	B	Стандартный	07.1996 > 12.1997			EA770	EB740	EC700	0,3	
2.6, 2.6 quattro	B	Стандартный	06.1994 > 12.1997			EA770	EB740	EC700	0,3	
2.8, 2.8 quattro	B	Стандартный	06.1994 > 12.1997			EA770	EB740	EC700	0,3	
S6 4.2 quattro	B	Стандартный	06.1994 > 12.1997			EA1000	EB950	EC900	0,4	
1.9 TDI	D	Стандартный	06.1994 > 12.1997			EA770	EB740	EC700	0,3	
2.5 TDI, 2.5 TDI quattro	D	Стандартный	06.1994 > 12.1997			EA722	EB712		0,3	
A6 Avant (4B, C5)										
1.8, 1.8 T, 1.8 T quattro	B	Стандартный	12.1997 > 01.2005			EA640	EB620		0,4	
2.0	B	Стандартный	08.2001 > 01.2005			EA640	EB620		0,4	
2.4, 2.4 quattro	B	Стандартный	12.1997 > 01.2005			EA770	EB740		0,4	
2.7 T, 2.7 T quattro	B	Стандартный	12.1997 > 01.2005			EA900	EB800		0,4	
2.8, 2.8 quattro	B	Стандартный	12.1997 > 01.2005			EA900	EB800		0,4	
3.0, 3.0 quattro	B	Стандартный	08.2001 > 01.2005			EA900	EB800		0,4	
3.7, 3.7 quattro	B	Стандартный	03.1999 > 01.2005			EA900	EB800		0,4	
4.2 quattro	B	Стандартный	11.1998 > 01.2005			EA1000	EB950		0,4	
S6 quattro	B	Стандартный	09.1999 > 01.2005			EA1000	EB950		0,4	
RS6 quattro	B	Стандартный	07.2002 > 01.2005				EB1100		0,4	
RS6 plus quattro	B	Стандартный	04.2004 > 01.2005				EB1100		0,4	
1.9 TDI	D	Стандартный	02.1998 > 01.2005			EA770	EB740		0,4	
2.5 TDI, 2.5 TDI quattro	D	Стандартный	12.1997 > 01.2005			EA900	EB800		0,4	
A6 Avant (4F5, C6)										
2.0 TFSI	B	Стандартный	06.2005 > 08.2011			EA770	EB740		0,4	
2.4, 2.4 quattro	B	Стандартный	03.2005 > 10.2008			EA770	EB740		0,4	
2.8 FSI, 2.8 FSI quattro	B	Стандартный	11.2006 > 08.2011			EA900	EB800		0,4	
3.0, 3.0 quattro	B	Стандартный	03.2005 > 05.2006			EA900	EB800		0,4	
3.0 TFSI quattro	B	Стандартный	10.2008 > 08.2011			EA1000	EB950		0,4	B
3.2 FSI, 3.2 FSI quattro	B	Стандартный	03.2005 > 10.2008			EA900	EB800		0,4	
4.2 quattro, 4.2 FSI quattro	B	Стандартный	03.2005 > 08.2011			EA900	EB800		0,7	
S6 quattro	B	Стандартный	03.2006 > 08.2011		EK950		EB1100		0,4	
RS6 quattro	B	Стандартный	04.2008 > 08.2010		EK950		EB1100			B
2.0 TDI	D	Стандартный	06.2005 > 08.2011			EA770	EB740		0,4	
2.7 TDI, 2.7 TDI quattro	D	Стандартный	03.2005 > 08.2011			EA900	EB800		0,4	
3.0 TDI, 3.0 TDI quattro	D	Стандартный	03.2005 > 08.2011			EA900	EB800		0,7	
3.0 TDI quattro	D	Стандартный	03.2005 > 08.2011			EA1000	EB950		0,7	
Modele z akumulatorem z gamy Auxiliary			>		EK131					
A6 Avant (4G5, C7)										
1.8 TFSI	B	Start-Stop	09.2014 >		EK800					
2.0 TFSI, 2.0 TFSI quattro	B	Start-Stop	06.2011 >		EK800					
2.8 FSI, 2.8 FSI quattro	B	Start-Stop	05.2011 > 04.2015		EK800					
3.0 TFSI quattro	B	Start-Stop	05.2011 >		EK800					
S6 quattro	B	Start-Stop	02.2012 >		EK950					
RS6 quattro	B	Start-Stop	01.2013 >		EK950					
2.0 TDI	D	Start-Stop	05.2011 >		EK800					
3.0 TDI, 3.0 TDI quattro	D	Start-Stop	05.2011 >		EK950					
A7 Sportback (4GA)										
1.8 TFSI	B	Start-Stop	04.2015 >		EK800					

*Определённое время замены надо считать ориентировочным.

Если Вы нашли ошибку в таблице или хотите сделать свое предложение, пожалуйста обратитесь: pl.ekspert@eu.exide.com

Марка и модель	Start-Stop	Стандартный	Premium	Excell	Classic	Час*	Стр. 233	
								Start-Stop
AUDI								
A7 Sportback (4GA)								
2.0 TFSI, 2.0 TFSI quattro	B	Start-Stop	09.2014 >	EK800				
2.8 FSI, 2.8 FSI quattro	B	Start-Stop	10.2010 >	EK800			B	
3.0 TFSI quattro	B	Стандартный	10.2010 >	EK800			B	
3.0 TFSI quattro	B	Start-Stop	05.2014 >	EK800			B	
S7 quattro	B	Start-Stop	02.2012 >	EK950			B	
RS7 quattro	B	Start-Stop	10.2013 >	EK950			B	
3.0 TDI, 3.0 TDI quattro	D	Start-Stop	10.2010 >	EK950			B	
3.0 TDI quattro	D	Start-Stop	10.2010 >	EK1050			B	
Modele z akumulatorem z gamy Auxiliary			>	EK131				
A8 (4D2, 4D8)								
2.8, 2.8 quattro	B	Стандартный	03.1994 > 09.2002		EA1000	EB950	0,5	
3.7, 3.7 quattro	B	Стандартный	07.1995 > 09.2002	EK950		EB1100	0,5	
4.2 quattro	B	Стандартный	03.1994 > 09.2002	EK950		EB1100	0,5	
6.0 W12 quattro	B	Стандартный	01.2001 > 09.2002	EK950		EB1100	0,5 B	
S 8 quattro	B	Стандартный	07.1996 > 06.1999		EA770	EB740	0,5	
S 8 quattro	B	Стандартный	06.1999 > 09.2002	EK950		EB1100	0,5	
2.5 TDI, 2.5 TDI quattro	D	Стандартный	01.1997 > 09.2002	EK950		EB1100	0,5 B	
3.3 TDI quattro	D	Стандартный	06.2000 > 09.2002	EK950		EB1100	0,5 B	
A8 (4E_)								
2.8 FSI	B	Стандартный	08.2007 > 07.2010	EK950		EB1100	0,4 B	
3.0	B	Стандартный	07.2003 > 05.2006	EK950		EB1100	0,4 B	
3.2 FSI, 3.2 FSI quattro	B	Стандартный	06.2005 > 07.2010	EK950		EB1100	0,4 B	
3.7 quattro	B	Стандартный	10.2002 > 05.2006	EK950		EB1100	0,4 B	
4.2 quattro, 4.2 FSI quattro	B	Стандартный	10.2002 > 07.2010	EK950		EB1100	0,4 B	
6.0 W12 quattro	B	Стандартный	12.2003 > 07.2010	EK950		EB1100	0,4 B	
S8 quattro	B	Стандартный	06.2006 > 07.2010	EK950		EB1100	B	
3.0 TDI quattro	D	Стандартный	08.2003 > 07.2010	EK950		EB1100	0,4 B	
4.0 TDI quattro	D	Стандартный	05.2003 > 07.2005			EB1100	0,4 B	
4.2 TDI quattro	D	Стандартный	01.2005 > 07.2010		EA1000	EB950	0,4 B	
A8 (4H_)								
2.0 TFSI hybrid	B	Гибридный	02.2012 >	EK950			B	
2.5 TFSI	B	Start-Stop	07.2012 >	EK950			B	
3.0 TFSI quattro	B	Стандартный	06.2010 >	EK950			B	
4.0 TFSI quattro	B	Стандартный	03.2012 >	EK950			B	
4.2 FSI quattro	B	Стандартный	11.2009 >	EK950			B	
6.3 W12 quattro	B	Стандартный	01.2011 >	EK950			B	
S8 quattro	B	Start-Stop	04.2012 >	EK950			B	
3.0 TDI	D	Стандартный	09.2011 >	EK950			B	
3.0 TDI quattro	D	Стандартный	07.2010 >	EK1050			B	
3.0 TDI quattro	D	Стандартный	08.2010 >	EK950			B	
4.2 TDI quattro	D	Стандартный	11.2009 >	EK950			B	
4.2 TDI quattro	D	Start-Stop	10.2013 >	EK1050			B	
ALLROAD (4BH, C5)								
2.7 quattro, 2.7 T quattro	B	Стандартный	09.2000 > 08.2005		EA770	EB740	0,4	
4.2 V8 quattro	B	Стандартный	07.2002 > 08.2005		EA900	EB800	0,4	
2.5 TDI quattro	D	Стандартный	05.2000 > 08.2005		EA900	EB800	0,4	
CABRIOLET (8G7, B4)								
1.8	B	Стандартный	01.1997 > 08.2000		EA722	EB712	EC652	0,2
2.0 16V, 2.0 E	B	Стандартный	01.1993 > 07.1998		EA722	EB712	EC652	0,2
2.3 E	B	Стандартный	05.1991 > 07.1994		EA722	EB712	EC652	0,2
2.6	B	Стандартный	06.1993 > 08.2000		EA722	EB712	EC652	0,2
2.8	B	Стандартный	11.1992 > 08.2000		EA722	EB712	EC652	0,2
1.9 TDI	D	Стандартный	06.1995 > 08.2000		EA722	EB712	EC652	0,2
COUPE (89, 8B)								
1.8	B	Стандартный	08.1989 > 07.1991		EA612	EB602	EC542	0,2
2.0, 2.0 16 V	B	Стандартный	05.1989 > 12.1996		EA722	EB712	EC652	0,2

*Определённое время замены надо считать ориентировочным.

Если Вы нашли ошибку в таблице или хотите сделать свое предложение, пожалуйста обратитесь: pl.ekspert@eu.exide.com

Марка и модель					Start-Stop	Стандартный				
						Premium	Excell	Classic	Час*	Стр. 233
AUDI										
COUPE (89, 8B)										
2.0 20 V, 2.0 20 V quattro	B	Стандартный	08.1989 > 07.1991			EA722	EB712	EC652	0,2	
2.2 quattro	B	Стандартный	11.1988 > 07.1991			EA722	EB712	EC652	0,2	
2.3, 2.3 quattro, 2.3 20V, 2.3 20V quattro	B	Стандартный	10.1988 > 12.1996			EA722	EB712	EC652	0,2	
2.6, 2.6 quattro	B	Стандартный	08.1992 > 12.1996			EA722	EB712	EC652	0,2	
2.8, 2.8 quattro	B	Стандартный	08.1991 > 12.1996			EA722	EB712	EC652	0,2	
S2 quattro	B	Стандартный	09.1990 > 12.1996			EA722	EB712	EC652	0,2	
Q2										
1.0 TFSI	B	Start-Stop	09.2016 >	EK600						
1.4 TFSI quattro	B	Start-Stop	09.2016 >	EK700						
2.0 TFSI quattro	B	Start-Stop	09.2016 >	EK700						
1.6 TDI	D	Start-Stop	09.2016 >	EK700						
2.0 TDI, 2.0 TDI quattro	D	Start-Stop	09.2016 >	EK700						
Q3 (8U)										
1.4 TFSI	B	Start-Stop	10.2013 >	EK700						
2.0 TFSI quattro	B	Start-Stop	06.2011 >	EK700						
RS 2.5 quattro	B	Стандартный	10.2013 >	EK800						
2.0 TDI, 2.0 TDI quattro	D	Start-Stop	09.2011 >	EK700						
2.0 TDI quattro	D	Start-Stop	01.2012 >	EK800						B
Q5 (8R)										
2.0 TFSI quattro	B	Start-Stop	08.2009 >	EK700						
2.0 TFSI quattro	B	Стандартный	08.2009 >		EA770	EB740				
2.0 TFSI hybrid quattro	B	Гибридный	06.2011 >	EK700						B
3.0 TFSI quattro	B	Start-Stop	06.2012 >	EK800						
3.2 FSI quattro	B	Start-Stop	11.2008 >	EK800						
3.2 FSI quattro	B	Стандартный	11.2008 >		EA900	EB800				
SQ5 TFSI quattro	B	Start-Stop	05.2013 >	EK950						
2.0 TDI	D	Start-Stop	11.2010 >	EK700						
2.0 TDI quattro	D	Start-Stop	08.2009 >	EK800						
2.0 TDI quattro	D	Стандартный	08.2009 >		EA900	EB800				
2.0 TDI quattro (110/130/140kW)	D	Start-Stop	05.2013 >	EK800						
3.0 TDI quattro	D	Start-Stop	11.2008 >	EK950						
3.0 TDI quattro	D	Стандартный	11.2008 >		EA1000	EB950				
SQ5 TDI quattro	D	Start-Stop	12.2012 >	EK950						
Modele z akumulatorem z gamy Auxiliary			>	EK131						
Q7 (4L)										
3.0 TFSI	B	Стандартный	05.2010 > 08.2015	EK950					1,3	C
3.6 FSI	B	Стандартный	08.2006 > 05.2010				EB1100		1,3	C
4.2 FSI	B	Стандартный	03.2006 > 05.2010				EB1100		1,3	C
3.0 TDI	D	Стандартный	03.2006 > 05.2010				EB1100		1,3	C
3.0 TDI	D	Стандартный	05.2010 > 08.2015	EK950					1,3	C
3.0 TDI	D	Стандартный	05.2011 > 08.2015	EK1050					1,3	C
4.2 TDI	D	Стандартный	03.2007 > 06.2009				EB1100		1,3	C
4.2 TDI	D	Стандартный	05.2009 > 08.2015	EK950					1,3	C
6.0 TDI	D	Стандартный	09.2008 > 05.2014				EB1100		1,3	C
Modele z akumulatorem z gamy Auxiliary			>	EK131						
Q7 (4M)										
2.0 TFSI quattro	B	Start-Stop	08.2015 >	EK950						
3.0 TFSI quattro	B	Start-Stop	01.2015 >	EK950						
3.0 TDI quattro, 3.0 TDI e-tron quattro	D	Start-Stop	05.2015 >	EK950						
3.0 TDI quattro, 3.0 TDI e-tron quattro	D	Start-Stop	08.2015 >	EK1050						
R8										
4.2 FSI quattro	B	Стандартный	04.2007 > 07.2015				EB1100			
5.2 FSI quattro	B	Стандартный	04.2009 > 07.2015	EK950			EB1100			
R8 Spyder										
4.2 FSI quattro	B	Стандартный	09.2010 > 07.2015				EB1100			
5.2 FSI quattro	B	Стандартный	02.2010 > 07.2015	EK950			EB1100			

*Определённое время замены надо считать ориентировочным.

Если Вы нашли ошибку в таблице или хотите сделать свое предложение, пожалуйста обратитесь: pl.ekspert@eu.exide.com

Марка и модель					Start-Stop	Стандартный	Premium	Excell	Classic		
										Час*	Стр. 233
AUDI											
R8 Coupé											
5.2 FSI quattro	B	Стандартный	07.2015 >	EK800							
R8 Spyder											
5.2 FSI quattro	B	Стандартный	05.2016 >	EK800							
TT (8N3)											
1.8 T, 1.8 T quattro	B	Стандартный	10.1998 > 06.2006		EA640	EB620				0,4	
3.2 VR6 quattro	B	Стандартный	07.2003 > 06.2006		EA770	EB740				0,4	
TT Roadster (8N9)											
1.8 T, 1.8 T quattro	B	Стандартный	10.1999 > 06.2006		EA640	EB620				0,4	
3.2 VR6 quattro	B	Стандартный	07.2003 > 06.2006		EA770	EB740				0,4	
TT (8J3)											
1.8 TFSI	B	Стандартный	06.2008 > 06.2014		EA900	EB800				0,4	
2.0 quattro, 2.0 TFSI, 2.0 TFSI quattro	B	Стандартный	08.2006 > 06.2014		EA900	EB800				0,4	
2.5 TFSI RS quattro	B	Стандартный	07.2009 > 06.2014	EK800							B
3.2 V6 quattro	B	Стандартный	08.2006 > 06.2010		EA900	EB800				0,4	
2.0 TDI quattro	D	Стандартный	06.2008 > 06.2014		EA900	EB800				0,4	
TT Roadster (8J9)											
1.8 TFSI	B	Стандартный	06.2008 > 06.2014		EA900	EB800				0,4	
2.0 quattro, 2.0 TFSI, 2.0 TFSI quattro	B	Стандартный	03.2007 > 06.2014		EA900	EB800				0,4	
2.5 TFSI RS quattro	B	Стандартный	07.2009 > 06.2014	EK800							B
3.2 V6 quattro	B	Стандартный	03.2007 > 06.2010		EA900	EB800				0,4	
2.0 TDI quattro	D	Стандартный	06.2008 > 06.2014		EA900	EB800				0,4	
TT (FV3)											
1.8 TFSI	B	Start-Stop	08.2015 >	EK700							
2.0 TFSI, 2.0 TFSI quattro, 2.0 TTS quattro	B	Start-Stop	07.2014 >	EK700							
2.0 TDI	D	Start-Stop	07.2014 >	EK700							
TT Roadster (FV9)											
1.8 TFSI	B	Start-Stop	08.2015 >	EK700							
2.0 TFSI, 2.0 TFSI quattro, 2.0 TTS quattro	B	Start-Stop	11.2014 >	EK700							
2.0 TDI	D	Start-Stop	11.2014 >	EK700							
V8 (4A_, 4C_)											
3.6 quattro	B	Стандартный	10.1988 > 02.1994		EA1000	EB950	EC900			0,4	B
4.2 quattro	B	Стандартный	10.1991 > 02.1994		EA1000	EB950	EC900			0,4	B
AUTOBIANCHI											
Y10											
1.0, 1.0 4WD, 1.0 CAT, 1.0 Turbo	B	Стандартный	03.1985 > 10.1995		EA530	EB440	EC400			0,15	
1.1, 1.1 4WD, 1.1 i.e. CAT	B	Стандартный	06.1989 > 10.1995		EA530	EB440	EC400			0,15	
1.3 i.e. GT	B	Стандартный	06.1989 > 10.1995		EA530	EB500	EC440			0,15	
BENTLEY											
ARNAGE											
4.4 V8	B	Стандартный	04.1998 > 10.2009		EA755	EB705					
6.7	B	Стандартный	02.2002 > 08.2005		EA755	EB705					
6.8 V8, 6.8 V8 T	B	Стандартный	09.1999 > 10.2009		EA755	EB705					
ARNAGE Coupe											
6.8	B	Стандартный	09.2006 >		EA755	EB705					
AZURE											
6.75 V8, 6.75 V8 Mulliner	B	Стандартный	09.1995 > 06.2006		EA755	EB705					
AZURE II											
6.8	B	Стандартный	06.2006 >		EA755	EB705					
BROOKLANDS											
6.7, 6.7 Long	B	Стандартный	10.1992 > 09.1997		EA722	EB712					
BROOKLANDS Coupe											
6.8 V8	B	Стандартный	03.2008 >		EA722	EB712					
CONTINENTAL (T)											
6.7 Turbo R	B	Стандартный	10.1991 > 09.1995		EA755	EB705					
6.75 V8 R, 6.75 V8 S, 6.75 V8 T Mulliner	B	Стандартный	10.1991 > 10.2002		EA755	EB705					

*Определённое время замены надо считать ориентировочным.

Если Вы нашли ошибку в таблице или хотите сделать свое предложение, пожалуйста обратитесь: pl.ekspert@eu.exide.com

Марка и модель					Start-Stop	Стандартный				
					Premium	Excell	Classic	Час*	Стр. 233	
BENTLEY										
CONTINENTAL Convertible (T)										
6.7	B	Стандартный	10.1989 > 04.1995		EA755	EB705				
6.7	B	Стандартный	10.1989 > 09.1992			EB705				
CONTINENTAL Coupe (2003>2011)										
6.0	B	Стандартный	06.2003 > 12.2011		EA770	EB740				
CONTINENTAL Coupe (2003>2011)										
6.0	B	Стандартный	03.2010 > 12.2011	EK950 / EK600						X2
CONTINENTAL Coupe (2011>)										
4.0 AWD	B	Стандартный	09.2011 >	EK950 / EK600						X2
6.0	B	Стандартный	09.2012 >	EK950 / EK600						X2
CONTINENTAL Convertible (2003>2011)										
6.0	B	Стандартный	12.2006 >		EA770	EB740				
6.0	B	Стандартный	11.2010 >	EK950 / EK600						X2
CONTINENTAL Convertible (2011>)										
4.0 AWD	B	Стандартный	04.2012 >	EK950 / EK600						X2
6.0	B	Стандартный	03.2013 >	EK950 / EK600						X2
CONTINENTAL FLYING SPUR										
6.0	B	Стандартный	03.2005 >		EA770	EB740				
EIGHT										
6.7	B	Стандартный	10.1989 > 09.1992		EA755	EB705				
FLYING SPUR (3W_)										
4.0 AWD	B	Стандартный	03.2013 >	EK1050						
6.0	B	Стандартный	09.2013 >	EK1050						
MULSANNE										
6.7 S	B	Стандартный	10.1989 > 09.1992		EA755	EB705				
MULSANNE (2010>)										
6.8	B	Стандартный	09.2009 >	EK950 / EK600						X2
TURBO R										
6.7	B	Стандартный	10.1988 > 02.1998		EA755	EB705				
BERTONE										
FREECLIMBER										
2.0, 2.0 CAT	B	Стандартный	12.1990 > 12.1993		EA770	EB740	EC700			
2.7	B	Стандартный	12.1990 > 12.1993			EB740	EC700			
2.4 TD	D	Стандартный	06.1989 > 12.1993			EB740	EC700			
FREECLIMBER 2										
1.6	B	Стандартный	03.1992 > 12.1999		EA770	EB740	EC700			
BMW										
1 (E81, E87)										
116 i	B	Стандартный	11.2003 > 09.2012		EA530	EB500				B
116 i	B	Start-Stop	08.2007 > 09.2012	EK700						B
118 i	B	Стандартный	07.2004 > 12.2007		EA640	EB620				B
118 i	B	Start-Stop	03.2007 > 09.2012	EK700						B
120 i	B	Стандартный	11.2003 > 09.2012		EA640	EB620				B
120 i	B	Start-Stop	11.2003 > 09.2012	EK700						B
130 i	B	Стандартный	03.2005 > 09.2012		EA770	EB740				B
130 i	B	Стандартный	03.2005 > 09.2012	EK700						B
116 d	D	Стандартный	11.2008 > 09.2012			EB802				B
116 d	D	Start-Stop	11.2008 > 09.2012	EK800						B
118 d	D	Стандартный	11.2003 > 09.2012			EB802				B
118 d	D	Start-Stop	11.2003 > 09.2012	EK800						B
120 d	D	Стандартный	11.2003 > 09.2012			EB802				B

*Определённое время замены надо считать ориентировочным.

Если Вы нашли ошибку в таблице или хотите сделать свое предложение, пожалуйста обратитесь: pl.ekspert@eu.exide.com

Марка и модель     Start-Stop  Стандартный  Premium Excell Classic  Час*  Стр. 233

BMW									
1 (E81, E87)									
120 d	D	Start-Stop	11.2003 > 09.2012	EK800					B
123 d	D	Start-Stop	03.2007 > 09.2012	EK800					B
1 Convertible (E88)									
118 i	B	Start-Stop	03.2008 > 12.2013	EK950				0,5	B
118 i	B	Стандартный	09.2008 > 12.2013	EK700				0,5	B
120 i	B	Start-Stop	03.2008 > 12.2013	EK950				0,5	B
120 i	B	Стандартный	03.2008 > 12.2013	EK700				0,5	B
125 i	B	Start-Stop	03.2008 > 12.2013	EK700				0,5	B
135 i	B	Start-Stop	03.2008 > 12.2013	EK800				0,5	B
118 d	D	Start-Stop	09.2008 > 12.2013	EK950				0,5	B
118 d	D	Стандартный	09.2008 > 12.2013	EK800				0,5	B
120 d	D	Start-Stop	03.2008 > 12.2013	EK950				0,3	B
120 d	D	Стандартный	03.2008 > 12.2013	EK800				0,3	B
123 d	D	Start-Stop	09.2008 > 12.2013	EK950				0,5	B
1 Coupe (E82)									
120 i	B	Start-Stop	09.2009 > 10.2013	EK950				0,5	B
125 i	B	Стандартный	10.2007 > 10.2013	EK700	EA770	EB740		0,5	B
125 i	B	Start-Stop	10.2007 > 10.2013	EK700				0,5	B
135 i	B	Стандартный	10.2007 > 10.2013	EK700				0,5	B
M	B	Стандартный	04.2011 > 06.2012	EK800					B
118 d	D	Start-Stop	09.2009 > 10.2013	EK800				0,5	B
118 d	D	Стандартный	09.2009 > 10.2013	EK800		EB802		0,5	B
120 d	D	Start-Stop	10.2007 > 10.2013	EK800				0,3	B
123 d	D	Start-Stop	10.2007 > 10.2013	EK800				0,5	B
1 (F20, F21)									
114 i	B	Стандартный	11.2011 >	EK800					B
116 i	B	Start-Stop	12.2010 >	EK800					B
116 i	B	Start-Stop	03.2015 >	EK950					
118 i	B	Start-Stop	11.2010 >	EK800					B
125 i	B	Start-Stop	08.2011 >	EK800					B
M 135 i, M 135 i xDrive	B	Start-Stop	11.2011 >	EK800					B
114 d	D	Start-Stop	10.2012 >	EK800					B
116 d	D	Start-Stop	12.2010 >	EK800					B
116 d	D	Start-Stop	03.2015 >	EK950					
118 d, 118 d xDrive	D	Start-Stop	12.2010 >	EK800					B
118 d, 118 d xDrive	D	Start-Stop	03.2015 >	EK950					
120 d, 120 d xDrive	D	Start-Stop	12.2010 >	EK800					B
120 d, 120 d xDrive	D	Start-Stop	03.2015 >	EK950					
125 d	D	Start-Stop	08.2011 >	EK800					B
125 d	D	Start-Stop	03.2015 >	EK950					B
2 Coupe (F22, F87)									
220 i	B	Start-Stop	10.2013 >	EK800					B
228 i	B	Start-Stop	07.2014 >	EK800					
M 235 i, M 235 i xDrive	B	Start-Stop	10.2013 >	EK800					B
M2	B	Start-Stop	11.2015 >	EK950					
218 d	D	Start-Stop	04.2014 >	EK800					B
220 d, 220 d xDrive	D	Start-Stop	10.2013 >	EK800					B
225 d	D	Start-Stop	04.2014 >	EK800					B
2 Cabriolet (F23)									
218 i	B	Start-Stop	03.2015 >	EK800					
220 i	B	Start-Stop	11.2014 >	EK800					
228 i	B	Start-Stop	11.2014 >	EK800					
M 235 i, M 235 i xDrive	B	Start-Stop	11.2014 >	EK800					
218 d	D	Start-Stop	07.2015 >	EK800					
220 d	D	Start-Stop	11.2014 >	EK800					
225 d	D	Start-Stop	07.2015 >	EK950					

Таблица применимости

*Определённое время замены надо считать ориентировочным.

Если Вы нашли ошибку в таблице или хотите сделать свое предложение, пожалуйста обратитесь: pl.ekspert@eu.exide.com

Марка и модель     Start-Stop  Стандартный  Premium Excell Classic  Час*  Стр. 233

BMW								
2 Active Tourer (F45)								
216 i	B	Start-Stop	11.2015 >	EK700				
218 i	B	Start-Stop	07.2014 >	EK700				
2 Active Tourer (F45)								
220 i	B	Start-Stop	11.2014 >	EK700				
225 i, 225 i xDrive	B	Start-Stop	07.2014 >	EK800				
225 xe	B	Start-Stop	03.2016 >	EK700				
214 d	D	Start-Stop	03.2015 >	EK800				
216 d	D	Start-Stop	11.2014 >	EK800				
218 d, 218 d xDrive	D	Start-Stop	07.2014 >	EK800				
220 d, 220 d xDrive	D	Start-Stop	11.2014 >	EK800				
2 Gran Tourer (F46)								
216 i	B	Start-Stop	03.2015 >	EK800				
218 i	B	Start-Stop	07.2015 >	EK800				
220 i	B	Start-Stop	03.2015 >	EK800				
214 d	D	Start-Stop	03.2015 >	EK800				
216 d	D	Start-Stop	03.2015 >	EK800				
218 d, 218 d xDrive	D	Start-Stop	03.2015 >	EK800				
220 d, 220 d xDrive	D	Start-Stop	03.2015 >	EK800				
3 (E30)								
318 i, 318 is	B	Стандартный	09.1987 > 06.1991		EA640	EB620	EC550	0,2
320 i	B	Стандартный	12.1985 > 06.1991		EA640	EB620	EC550	0,25
320 is	B	Стандартный	05.1988 > 12.1990		EA640	EB620	EC550	0,2
325 i, 325 i X	B	Стандартный	12.1986 > 08.1991		EA770	EB740	EC700	0,25
M3 EVO I 2.3	B	Стандартный	10.1988 > 10.1990		EA770	EB740	EC700	
M3 EVO II 2.5	B	Стандартный	01.1990 > 01.1992		EA770	EB740	EC700	
324 d, 324 td	D	Стандартный	09.1985 > 08.1991		EA1000	EB950	EC900	0,2
3 (E36)								
316 i	B	Стандартный	09.1990 > 02.1998		EA612	EB602	EC542	0,25
318 i, 318 is	B	Стандартный	12.1990 > 02.1998		EA612	EB602	EC542	0,25
320 i	B	Стандартный	09.1990 > 02.1998		EA722	EB712	EC652	0,25
323 i 2.5, 325 i	B	Стандартный	03.1995 > 02.1998		EA722	EB712	EC652	0,25
328 i	B	Стандартный	01.1995 > 02.1998		EA722	EB712	EC652	0,25
M3 3.0	B	Стандартный	08.1994 > 09.1995		EA722	EB712	EC652	0,25
M3 3.2	B	Стандартный	09.1995 > 02.1998		EA722	EB712	EC652	0,25
318 tds	D	Стандартный	01.1995 > 02.1998			EB802		0,25
325 td, 325 tds	D	Стандартный	09.1991 > 02.1998		EA1000	EB950	EC900	0,25
3 (E46)								
316 i	B	Стандартный	09.1998 > 02.2005		EA640	EB620		0,35
318 i	B	Стандартный	02.1998 > 02.2005		EA640	EB620		0,35
320 i	B	Стандартный	03.1998 > 02.2005		EA770	EB740		0,35 B
323 i	B	Стандартный	03.1998 > 09.2000		EA770	EB740	EC700	0,35 B
325 i, 325 xi	B	Стандартный	09.2000 > 02.2005		EA770	EB740		0,35 B
328 i	B	Стандартный	02.1998 > 06.2000		EA770	EB740	EC700	0,35 B
330 i, 330 xi	B	Стандартный	06.2000 > 02.2005		EA770	EB740		0,35 B
318 d	D	Стандартный	09.2001 > 02.2005		EA900	EB800		0,35
320 d	D	Стандартный	02.1998 > 04.2005	EK800		EB802		0,35
330 d, 330 xd	D	Стандартный	10.1999 > 02.2005		EA1000	EB950		0,35 B
3 (E90)								
316 i	B	Стандартный	02.2006 > 12.2011		EA640	EB620		0,5 B
318 i	B	Стандартный	09.2005 > 03.2007		EA640	EB620		0,5 B
318 i	B	Start-Stop	09.2007 > 12.2011	EK700				0,5 B
318 i	B	Стандартный	09.2007 > 12.2011		EA770	EB740		0,5 B
320 i	B	Стандартный	01.2005 > 03.2007		EA640	EB620		0,5 B
320 i	B	Start-Stop	03.2007 > 12.2011	EK700				0,5 B
320 i	B	Стандартный	09.2007 > 12.2011		EA770	EB740		0,5 B
320 si	B	Стандартный	05.2006 > 12.2011		EA640	EB620		0,5 B

*Определённое время замены надо считать ориентировочным.

Если Вы нашли ошибку в таблице или хотите сделать свое предложение, пожалуйста обратитесь: pl.ekspert@eu.exide.com

Марка и модель     Start-Stop  Стандартный  Premium Excell Classic  Час*  Стр. 233

BMW

3 (E90)									
325 i, 325 xi (2.5L)	B	Стандартный	01.2005 > 09.2007		EA770	EB740		0,5	B
325 i, 325 xi (3.0L)	B	Start-Stop	09.2007 > 12.2011	EK700				0,5	B
325 i, 325 xi (3.0L)	B	Стандартный	09.2007 > 12.2011		EA770	EB740		0,5	B
325 i xDrive	B	Стандартный	09.2008 > 12.2011	EK800				0,5	B
330 i, 330 xi	B	Стандартный	01.2005 > 09.2007		EA770	EB740		0,5	B
330 i, 330 xi	B	Стандартный	09.2007 > 12.2011	EK700				0,5	B
330 i xDrive	B	Стандартный	09.2007 > 12.2011		EA770	EB740		0,5	B
330 i xDrive	B	Стандартный	09.2008 > 12.2011	EK800				0,5	B
335 i, 335 xi	B	Стандартный	09.2006 > 12.2011		EA770	EB740		0,5	B
335 i xDrive	B	Стандартный	09.2008 > 12.2011	EK800				0,5	B
M3 4.0	B	Стандартный	03.2007 > 12.2011		EA900	EB800		0,5	B
316 d	D	Start-Stop	07.2009 > 12.2011	EK950				0,5	B
318 d	D	Стандартный	09.2005 > 12.2011		EA900	EB800		0,5	B
318 d	D	Start-Stop	07.2007 > 12.2011	EK950				0,5	B
320 d	D	Стандартный	01.2005 > 09.2007		EA900	EB800		0,5	B
320 d, 320 xd	D	Start-Stop	09.2007 > 12.2011	EK800				0,5	B
320 d, 320 xd	D	Start-Stop	09.2007 > 12.2011	EK950				0,5	B
320 d xDrive (Manual)	D	Start-Stop	07.2008 > 12.2011	EK800				0,5	B
320 d xDrive (Automatic)	D	Start-Stop	07.2008 > 12.2011	EK950				0,5	B
325 d	D	Стандартный	09.2006 > 12.2011	EK950				0,5	B
325 d	D	Стандартный	09.2006 > 12.2011		EA1000	EB950		0,5	B
330 d, 330 xd	D	Стандартный	09.2005 > 12.2011		EA1000	EB950		0,5	B
330 d, 330 xd	D	Start-Stop	01.2009 > 12.2011	EK950				0,5	B
330 d xDrive	D	Start-Stop	01.2009 > 12.2011	EK950				0,5	B
335 d	D	Стандартный	09.2006 > 12.2011	EK950				0,5	B
335 d	D	Стандартный	09.2006 > 12.2011		EA1000	EB950		0,5	B
3 (F30, F80)									
316 i	B	Start-Stop	10.2012 >	EK950					B
320 i, 320 i xDrive	B	Start-Stop	11.2011 >	EK950					B
328 i, 328 i xDrive	B	Start-Stop	10.2011 >	EK950					B
330 i, 330 i xDrive	B	Start-Stop	07.2015 >	EK950					B
330 e	B	Start-Stop	01.2016 >	EK950					B
335 i, 335 i xDrive	B	Start-Stop	10.2011 >	EK950					B
340 i, 340 i xDrive	B	Start-Stop	07.2015 >	EK950					B
ActiveHybrid	B	Start-Stop	01.2012 >	EK950					B
316 d	D	Start-Stop	02.2012 >	EK950					B
318 d, 318 d xDrive	D	Start-Stop	11.2012 >	EK950					B
320 d, 320 d xDrive	D	Start-Stop	10.2011 >	EK950					B
325 d	D	Start-Stop	10.2011 >	EK950					B
330 d, 330 d xDrive	D	Start-Stop	01.2012 >	EK950					B
335 d xDrive	D	Start-Stop	07.2013 >	EK950					B
3 Compact (E36)									
316 g	B	Стандартный	03.1994 > 08.2000		EA612	EB602	EC542		
316 i	B	Стандартный	03.1994 > 08.2000		EA612	EB602	EC542	0,25	
318 ti	B	Стандартный	11.1994 > 08.2000		EA612	EB602	EC542	0,25	
323 ti	B	Стандартный	08.1997 > 08.2000		EA722	EB712	EC652	0,25	
318 tds	D	Стандартный	01.1995 > 08.2000			EB802		0,25	
3 Compact (E46)									
316 ti	B	Стандартный	06.2001 > 02.2005		EA640	EB620		0,35	
318 ti	B	Стандартный	09.2001 > 02.2005		EA640	EB620		0,25	
325 ti	B	Стандартный	06.2001 > 02.2005		EA770	EB740		0,25	B
318 td	D	Стандартный	03.2003 > 02.2005		EA900	EB800		0,25	
320 td	D	Стандартный	09.2001 > 02.2005		EA900	EB800		0,25	
3 Convertible (E30)									
316 i	B	Стандартный	09.1987 > 06.1990		EA640	EB620	EC550	0,25	
318 i	B	Стандартный	06.1988 > 10.1993		EA640	EB620	EC550	0,25	

Таблица применимости

*Определённое время замены надо считать ориентировочным.

Если Вы нашли ошибку в таблице или хотите сделать свое предложение, пожалуйста обратитесь: pl.ekspert@eu.exide.com

Марка и модель     Start-Stop  Стандартный  Premium Excell Classic  Час*  Стр. 233

BMW								
3 Convertible (E30)								
320 i	B	Стандартный	04.1986 > 10.1993		EA640	EB620	EC550	0,25
325 i	B	Стандартный	09.1987 > 10.1993		EA770	EB740	EC700	0,25
M3 2.3	B	Стандартный	06.1988 > 06.1991		EA770	EB740	EC700	0,2
3 Convertible (E36)								
318 i	B	Стандартный	01.1994 > 04.1999		EA612	EB602	EC542	0,25
320 i	B	Стандартный	12.1993 > 04.1999		EA722	EB712	EC652	0,25
323 i	B	Стандартный	06.1995 > 04.1999		EA722	EB712	EC652	0,25
325 i	B	Стандартный	03.1993 > 03.1995		EA722	EB712	EC652	0,25
328 i	B	Стандартный	03.1995 > 04.1999		EA722	EB712	EC652	0,25
M3 3.0	B	Стандартный	01.1994 > 10.1995		EA722	EB712	EC652	0,25
M3 3.2	B	Стандартный	10.1995 > 04.1999		EA722	EB712	EC652	0,25
3 Convertible (E46)								
318 Ci	B	Стандартный	09.2001 > 12.2007		EA640	EB620		0,25
320 Ci	B	Стандартный	09.2000 > 12.2007		EA770	EB740		0,35 B
323 Ci	B	Стандартный	04.2000 > 09.2000		EA770	EB740	EC700	0,35 B
325 Ci	B	Стандартный	09.2000 > 12.2007		EA770	EB740		0,35 B
330 Ci	B	Стандартный	06.2000 > 12.2007		EA770	EB740		0,35 B
M3 3.2	B	Стандартный	04.2001 > 12.2007		EA770	EB740	EC700	0,35 B
320 Cd	D	Стандартный	02.2005 > 12.2007		EA900	EB800		0,25
330 Cd	D	Стандартный	08.2005 > 12.2007		EA1000	EB950		0,35 B
3 Convertible (E93)								
318 i (Automatic)	B	Start-Stop	03.2010 > 12.2013	EK700				0,5 B
318 i (Manual)	B	Start-Stop	03.2010 > 12.2013	EK950				0,5 B
320 i	B	Start-Stop	01.2007 > 12.2013	EK950				0,5 B
320 i	B	Стандартный	03.2007 > 12.2013		EA770	EB740		0,5 B
325 i	B	Стандартный	03.2007 > 12.2013		EA770	EB740		0,5 B
325 i	B	Start-Stop	03.2007 > 12.2013	EK800				0,5 B
330 i	B	Start-Stop	03.2007 > 12.2013	EK800				0,5 B
330 i	B	Стандартный	03.2007 > 12.2013		EA770	EB740		0,5 B
335 i	B	Start-Stop	03.2007 > 12.2013	EK800				0,5 B
335 i	B	Стандартный	03.2007 > 12.2013		EA770	EB740		0,5 B
M3	B	Стандартный	03.2007 > 12.2013		EA900	EB800		0,5 B
320 d	D	Start-Stop	01.2008 > 12.2013	EK950				0,5 B
320 d	D	Стандартный	03.2007 > 12.2013		EA900	EB800		0,5 B
325 d	D	Start-Stop	03.2007 > 12.2013	EK800				0,5 B
325 d	D	Стандартный	01.2007 > 12.2013		EA900	EB800		0,5 B
325 d	D	Start-Stop	03.2010 > 12.2013	EK950				0,5 B
330 d (170kW)	D	Стандартный	03.2007 > 12.2013		EA900	EB800		0,5 B
330 d	D	Start-Stop	01.2009 > 12.2013	EK950				0,5 B
3 Coupe (E36)								
316 i	B	Стандартный	09.1993 > 04.1999		EA612	EB602	EC542	0,25
318 is	B	Стандартный	03.1992 > 04.1999		EA612	EB602	EC542	0,25
320 i	B	Стандартный	03.1992 > 04.1999		EA722	EB712	EC652	0,25
323 i	B	Стандартный	03.1995 > 04.1999		EA722	EB712	EC652	0,25
325 i	B	Стандартный	03.1992 > 04.1999		EA722	EB712	EC652	0,25
328 i	B	Стандартный	01.1995 > 04.1999		EA722	EB712	EC652	0,25
M3 3.0	B	Стандартный	01.1995 > 10.1995		EA722	EB712	EC652	0,25
M3 3.2	B	Стандартный	10.1995 > 04.1999		EA722	EB712	EC652	0,25
3 Coupe (E46)								
316 Ci	B	Стандартный	04.2000 > 07.2006		EA640	EB620		0,35
318 Ci	B	Стандартный	11.1999 > 07.2006		EA640	EB620		0,35
320 Ci	B	Стандартный	08.1999 > 07.2006		EA770	EB740		0,35 B
323 Ci	B	Стандартный	04.1999 > 09.2000		EA770	EB740	EC700	0,35 B
325 Ci	B	Стандартный	09.2000 > 07.2006		EA770	EB740		0,35 B
328 Ci	B	Стандартный	04.1999 > 06.2000		EA770	EB740	EC700	0,35 B
330 Ci, 330 xi	B	Стандартный	06.2000 > 07.2006		EA770	EB740		0,35 B

*Определенное время замены надо считать ориентировочным.

Если Вы нашли ошибку в таблице или хотите сделать свое предложение, пожалуйста обратитесь: pl.ekspert@eu.exide.com

Марка и модель     Start-Stop  Стандартный  Premium Excell Classic  Час*  Стр. 233

BMW									
3 Coupe (E46)									
M3 3.2, M3 CSL	B	Стандартный	06.2000 > 07.2006		EA770	EB740		0,35	B
320 Cd	D	Стандартный	11.2003 > 07.2006		EA900	EB800		0,25	
330 Cd	D	Стандартный	03.2003 > 07.2006		EA1000	EB950		0,35	B
3 Coupe (E92)									
316 i	B	Стандартный	09.2007 > 12.2013		EA640	EB620		0,5	B
318 i (Manual)	B	Start-Stop	03.2010 > 12.2013	EK700				0,5	B
318 i (Automatic)	B	Start-Stop	03.2010 > 12.2013	EK950				0,5	B
320 i	B	Стандартный	11.2006 > 12.2013		EA770	EB740		0,5	B
320 i	B	Start-Stop	03.2007 > 12.2013	EK700				0,5	B
320 i	B	Start-Stop	06.2007 > 12.2013	EK950				0,5	B
325 i, 325 xi (2.5L)	B	Стандартный	06.2006 > 12.2013		EA770	EB740		0,5	B
325 i, 325 xi (3.0L)	B	Стандартный	07.2007 > 12.2013		EA770	EB740		0,5	B
325 i xDrive	B	Start-Stop	09.2008 > 12.2013	EK800				0,5	B
330 i, 330 xi	B	Стандартный	09.2006 > 12.2013		EA770	EB740		0,5	B
330 i xDrive	B	Start-Stop	09.2008 > 12.2013	EK800				0,5	B
335 i, 335 xi	B	Стандартный	09.2006 > 12.2013		EA770	EB740		0,5	B
335 i xDrive	B	Start-Stop	09.2008 > 12.2013	EK800				0,5	B
M	B	Стандартный	03.2007 > 12.2013		EA900	EB800		0,5	B
M GTS	B	Стандартный	03.2007 > 12.2013	EK800					B
320 d	D	Стандартный	01.2007 > 12.2013		EA900	EB800		0,5	B
320 d, 320 d xDrive (135kW)	D	Start-Stop	01.2010 > 12.2013	EK950				0,5	B
320 d, 320 xd (130kW)	D	Стандартный	03.2007 > 12.2013		EA900	EB800		0,5	B
320 d xDrive	D	Стандартный	01.2010 > 12.2013	EK800				0,5	B
320 d xDrive	D	Start-Stop	09.2008 > 12.2013	EK950				0,5	B
325 d	D	Стандартный	01.2007 > 12.2009		EA900	EB800		0,5	B
325 d	D	Start-Stop	03.2007 > 12.2013	EK800				0,5	B
325 d	D	Start-Stop	04.2010 > 12.2013	EK950				0,5	B
330 d, 330 xd	D	Стандартный	09.2006 > 12.2013		EA1000	EB950		0,5	B
330 d, 330 xd	D	Start-Stop	01.2009 > 12.2013	EK950				0,5	B
330 d xDrive	D	Start-Stop	01.2009 > 12.2013	EK950				0,5	B
335 d	D	Стандартный	09.2006 > 12.2013		EA1000	EB950		0,5	B
335 d	D	Стандартный	09.2006 > 12.2013	EK950				0,5	B
3 GRAN TURISMO (F34)									
320 i, 320 i xDrive	B	Start-Stop	03.2013 >	EK950					B
328 i, 328 i xDrive	B	Start-Stop	03.2013 >	EK950					B
335 i, 335 i xDrive	B	Start-Stop	03.2013 >	EK950					B
318 d	D	Start-Stop	03.2013 >	EK950					B
320 d	D	Start-Stop	03.2013 >	EK950					B
320 d, 320 d xDrive	D	Start-Stop	03.2013 >	EK950					B
325 d	D	Start-Stop	03.2013 >	EK950					B
3 Touring (E30)									
316 i	B	Стандартный	09.1991 > 06.1994		EA640	EB620	EC550	0,2	
318 i	B	Стандартный	04.1989 > 06.1994		EA640	EB620	EC550	0,2	
320 i	B	Стандартный	01.1988 > 12.1991		EA640	EB620	EC550	0,25	
325 i, 325 i X	B	Стандартный	07.1987 > 10.1993		EA770	EB740	EC700	0,25	
324 td	D	Стандартный	01.1988 > 06.1993		EA1000	EB950	EC900	0,2	
3 Touring (E36)									
316 i	B	Стандартный	01.1996 > 10.1999		EA612	EB602	EC542	0,25	
318 i	B	Стандартный	07.1995 > 10.1999		EA612	EB602	EC542	0,25	
320 i	B	Стандартный	01.1995 > 10.1999		EA722	EB712	EC652	0,25	
323 i	B	Стандартный	09.1995 > 10.1999		EA722	EB712	EC652	0,25	
328 i	B	Стандартный	01.1995 > 10.1999		EA722	EB712	EC652	0,25	
318 tds	D	Стандартный	01.1995 > 10.1999			EB802		0,25	
325 tds	D	Стандартный	01.1995 > 10.1999		EA1000	EB950	EC900	0,25	
3 Touring (E46)									
316 i	B	Стандартный	03.2002 > 02.2005		EA640	EB620		0,25	

Таблица применимости

*Определённое время замены надо считать ориентировочным.

Если Вы нашли ошибку в таблице или хотите сделать свое предложение, пожалуйста обратитесь: pl.ekspert@eu.exide.com



Марка и модель     Start-Stop  Стандартный  Premium Excell Classic  Час*  Стр. 233

BMW							
3 Touring (E46)							
318 i	B	Стандартный	10.1999 > 02.2005		EA640	EB620	0,35
320 i	B	Стандартный	10.1999 > 02.2005		EA770	EB740	0,35 B
325 i, 325 xi	B	Стандартный	09.2000 > 02.2005		EA770	EB740	0,35 B
328 i	B	Стандартный	10.1999 > 06.2000		EA770	EB740	EC700 0,35 B
330 i, 330 xi	B	Стандартный	06.2000 > 02.2005		EA770	EB740	0,35 B
318 d	D	Стандартный	03.2002 > 02.2005		EA900	EB800	0,35
320 d	D	Стандартный	03.2000 > 02.2005		EA900	EB800	0,35
330 d, 330 xd	D	Стандартный	10.1999 > 02.2005		EA1000	EB950	0,35 B
3 Touring (E91)							
316 i	B	Start-Stop	09.2007 > 06.2012	EK700			0,5 B
316 i	B	Стандартный	09.2007 > 06.2012		EA770	EB740	0,5 B
318 i	B	Стандартный	01.2006 > 09.2007		EA640	EB620	0,5 B
318 i	B	Start-Stop	09.2007 > 06.2012	EK700			0,5 B
318 i	B	Стандартный	09.2007 > 06.2012		EA770	EB740	0,5 B
318 i	B	Start-Stop	09.2007 > 06.2012	EK950			0,5 B
320 i	B	Стандартный	09.2005 > 09.2007		EA640	EB620	0,5 B
320 i	B	Start-Stop	09.2007 > 06.2012	EK950			0,5 B
325 i, 325 xi (2.5L)	B	Стандартный	09.2005 > 09.2007		EA770	EB740	0,5 B
325 i, 325 xi (3.0L)	B	Стандартный	09.2007 > 06.2012		EA770	EB740	0,5 B
325 i, 325 i xDrive	B	Стандартный	09.2008 > 06.2012	EK800			0,5 B
330 i, 330 xi	B	Стандартный	09.2005 > 06.2012		EA770	EB740	0,5 B
330 i, 330 xi	B	Стандартный	09.2007 > 06.2012	EK700			0,5 B
330 i xDrive	B	Стандартный	09.2008 > 06.2012	EK800			0,5 B
335 i, 335 xi	B	Стандартный	09.2006 > 06.2012		EA770	EB740	0,5 B
335 i xDrive	B	Start-Stop	09.2008 > 06.2012	EK800			0,5 B
316 d	D	Стандартный	09.2009 > 06.2012	EK950			0,5 B
318 d	D	Стандартный	09.2005 > 06.2012		EA900	EB800	0,5 B
318 d	D	Start-Stop	07.2007 > 06.2012	EK950			0,5 B
320 d, 320 xd (120/130kW)	D	Start-Stop	09.2005 > 06.2012	EK800			0,5 B
320 d, 320 xd (120/130kW)	D	Стандартный	09.2005 > 06.2012		EA900	EB800	0,5 B
320 d xDrive	D	Стандартный	09.2008 > 06.2012	EK800			0,5 B
320 d xDrive	D	Start-Stop	09.2008 > 06.2012	EK950			0,5 B
320 d (135kW)	D	Start-Stop	01.2010 > 06.2012	EK950			0,5 B
325 d	D	Стандартный	09.2006 > 06.2012	EK950			0,5 B
325 d	D	Стандартный	04.2010 > 06.2012	EK950			0,5 B
330 d, 330 xd (170kW)	D	Стандартный	09.2005 > 06.2012		EA1000	EB950	0,5 B
330 d, 330 d xDrive (180kW)	D	Стандартный	01.2009 > 06.2012	EK950			0,5 B
330 d xDrive	D	Стандартный	01.2009 > 06.2012		EA1000	EB950	0,5 B
335 d	D	Стандартный	09.2006 > 06.2012		EA1000	EB950	0,5 B
3 Touring (F31)							
316 i	B	Start-Stop	03.2013 >	EK950			B
320 i, 320 i xDrive	B	Start-Stop	06.2012 >	EK950			B
328 i, 328 i xDrive	B	Start-Stop	06.2012 >	EK950			B
330 i, 330 i xDrive	B	Start-Stop	07.2015 >	EK950			B
335 i, 335 i xDrive	B	Start-Stop	03.2013 >	EK950			B
340 i, 340 i xDrive	B	Start-Stop	07.2015 >	EK950			B
316 d	D	Start-Stop	06.2012 >	EK950			B
318 d, 318 d xDrive	D	Start-Stop	06.2012 >	EK950			B
320 d, 320 d xDrive	D	Start-Stop	06.2012 >	EK950			B
325 d	D	Start-Stop	03.2013 >	EK950			B
330 d, 330 d xDrive	D	Start-Stop	06.2012 >	EK950			B
335 d xDrive	D	Start-Stop	09.2013 >	EK950			B
3 Gran Turismo (F34)							
320 i, 320 i xDrive	B	Start-Stop	03.2013 >	EK950			
328 i, 328 i xDrive	B	Start-Stop	03.2013 >	EK950			
335 i, 335 i xDrive	B	Start-Stop	03.2013 >	EK950			

*Определённое время замены надо считать ориентировочным.

Если Вы нашли ошибку в таблице или хотите сделать свое предложение, пожалуйста обратитесь: pl.ekspert@eu.exide.com

Марка и модель     Start-Stop  Стандартный  Premium Excell Classic  Час*  Стр. 233

BMW

Марка и модель	Тип двигателя	Система	Год выпуска	Код	Премиум	Экселл	Классик	Час*	Стр.
3 Gran Turismo (F34)									
318 d	D	Start-Stop	03.2013 >	EK950					
320 d, 320 d xDrive	D	Start-Stop	03.2013 >	EK950					
325 d	D	Start-Stop	03.2013 >	EK950					
330 d, 330 d xDrive	D	Start-Stop	01.2014 >	EK950					
4 Cabriolet (F33, F83)									
420 i	B	Start-Stop	07.2014 >	EK950					B
428 i, 428 i xDrive	B	Start-Stop	10.2013 >	EK950					B
430 i, 430i xDrive	B	Start-Stop	03.2016 >	EK950					B
435 i, 435 i xDrive	B	Start-Stop	10.2013 >	EK950					B
440 i, 440 i xDrive	B	Start-Stop	03.2016 >	EK950					B
420 d	D	Start-Stop	10.2013 >	EK950					B
425 d	D	Start-Stop	07.2014 >	EK950					B
430 d	D	Start-Stop	10.2013 >	EK950					B
435 d xDrive	D	Start-Stop	07.2014 >	EK950					B
4 Coupe (F32, F82)									
420 i, 420 i xDrive	B	Start-Stop	11.2013 >	EK950					B
428 i, 428 i xDrive	B	Start-Stop	07.2013 >	EK950					B
430 i, 430i xDrive	B	Start-Stop	03.2016 >	EK950					B
435 i, 435 i xDrive	B	Start-Stop	07.2013 >	EK950					B
440 i, 440 i xDrive	B	Start-Stop	03.2016 >	EK950					B
418 d	D	Start-Stop	03.2015 >	EK950					B
420 d, 420 d xDrive	D	Start-Stop	07.2013 >	EK950					B
425 d	D	Start-Stop	01.2014 >	EK950					B
430 d	D	Start-Stop	11.2013 >	EK950					B
435 d xDrive	D	Start-Stop	11.2013 >	EK950					B
4 Gran Coupe (F36)									
418 i	B	Start-Stop	07.2015 >	EK950					B
420 i, 420 i xDrive	B	Start-Stop	04.2014 >	EK950					B
428 i, 428 i xDrive	B	Start-Stop	04.2014 >	EK950					B
430 i, 430i xDrive	B	Start-Stop	03.2016 >	EK950					B
435 i, 435 i xDrive	B	Start-Stop	04.2014 >	EK950					B
440 i, 440 i xDrive	B	Start-Stop	03.2016 >	EK950					B
418 d	D	Start-Stop	04.2014 >	EK950					B
420 d, 420 d xDrive	D	Start-Stop	04.2014 >	EK950					B
430 d, 430 d xDrive	D	Start-Stop	08.2014 >	EK950					B
5 (E34)									
518 i	B	Стандартный	08.1989 > 09.1995		EA770	EB740	EC700	0,25	
520 i, 520 i 24V	B	Стандартный	01.1988 > 09.1995		EA722	EB712	EC652	0,25	
525 i, 525 i 24V, 525 iX 24V	B	Стандартный	01.1988 > 09.1995		EA722	EB712	EC652	0,25	
530 i, 530 i V8	B	Стандартный	01.1988 > 09.1995			EB852		0,25	
535 i	B	Стандартный	01.1988 > 09.1995			EB852		0,25	
540 i V8	B	Стандартный	09.1992 > 09.1995		EA722	EB712	EC652	0,25	
M 3.6, M 3.6 CAT	B	Стандартный	10.1988 > 05.1992		EA1000	EB950	EC900	0,25	
M 3.8	B	Стандартный	03.1992 > 09.1995		EA1000	EB950		0,25	
524 td	D	Стандартный	03.1988 > 09.1995			EB802		0,25	
525 td, 525 tds	D	Стандартный	09.1991 > 09.1995			EB802		0,25	
5 (E39)									
520 i	B	Стандартный	01.1996 > 06.2003		EA770	EB740	EC700	0,35	
523 i	B	Стандартный	11.1995 > 09.2000		EA770	EB740		0,35	
525 i	B	Стандартный	09.2000 > 06.2003		EA770	EB740		0,35	
528 i	B	Стандартный	11.1995 > 09.2000		EA722	EB712		0,35	
530 i	B	Стандартный	09.2000 > 06.2003			EB852		0,35	
535 i	B	Стандартный	04.1996 > 06.2003			EB852		0,35	
540 i	B	Стандартный	04.1996 > 06.2003			EB852		0,35	
M 4.9, M 5.0	B	Стандартный	10.1998 > 06.2003	EK950		EB1100		0,35	
520 d	D	Стандартный	02.2000 > 06.2003		EA1000	EB950		0,5	

Таблица применимости

*Определённое время замены надо считать ориентировочным.

Если Вы нашли ошибку в таблице или хотите сделать свое предложение, пожалуйста обратитесь: pl.ekspert@eu.exide.com



Марка и модель     Start-Stop  Стандартный  Premium Excell Classic  Час*  Стр. 233

BMW							
5 (E39)							
525 d, 525 td	D	Стандартный	01.1997 > 06.2003		EA1000	EB950	0,35
525 tds	D	Стандартный	01.1996 > 06.2003			EB852	0,35
530 d	D	Стандартный	08.1998 > 06.2003		EA1000	EB950	0,35
5 (E60)							
520 i	B	Start-Stop	04.2006 > 03.2010	EK800			0,45 B
520 i	B	Стандартный	07.2003 > 03.2010		EA900	EB800	0,45 B
523 i	B	Стандартный	07.2005 > 03.2010		EA1000	EB950	0,35 B
525 i, 525 xi	B	Стандартный	09.2003 > 03.2010		EA1000	EB950	0,35 B
525 i xDrive	B	Стандартный	09.2008 > 03.2010	EK800			0,35 B
530 i, 530 xi	B	Стандартный	07.2003 > 03.2010		EA1000	EB950	0,35 B
530 i xDrive	B	Стандартный	09.2008 > 03.2010	EK800			0,35 B
540 i (L6 3.0L)	B	Стандартный	08.2005 > 03.2010		EA1000	EB950	0,35 B
540 i	B	Стандартный	07.2005 > 03.2010	EK950		EB1100	0,35 B
545 i	B	Стандартный	09.2003 > 03.2010	EK950		EB1100	0,35 B
550 i	B	Стандартный	07.2005 > 03.2010	EK950		EB1100	0,35 B
M	B	Стандартный	09.2004 > 03.2010	EK950		EB1100	0,35 B
520 d	D	Стандартный	09.2005 > 03.2010		EA900	EB800	0,35 B
520 d	D	Start-Stop	09.2007 > 03.2010	EK800			0,35 B
525 d, 525 xd	D	Стандартный	06.2004 > 03.2010	EK950		EB1100	0,35 B
525 d xDrive	D	Стандартный	09.2008 > 03.2010	EK950			0,35 B
530 d, 530 xd, 530 d xDrive	D	Стандартный	07.2003 > 03.2010	EK950		EB1100	0,35 B
535 d	D	Стандартный	09.2004 > 03.2010	EK950		EB1100	0,35 B
Modele z akumulatorem z gamy Auxiliary			>	EK131			
5 (F10)							
520 i	B	Start-Stop	09.2011 >	EK950			0,3 B
523 i	B	Стандартный	03.2010 >	EK950			0,3 B
528 i (L6 3.0L)	B	Стандартный	03.2010 >	EK950			0,3 B
528 i (L4 2.0L), 528 i xDrive	B	Start-Stop	09.2011 >	EK950			0,3 B
530 i	B	Стандартный	09.2011 >	EK800			0,3 B
535 i	B	Стандартный	03.2010 >	EK950			0,3 B
535 i xDrive	B	Start-Stop	03.2010 >	EK800			0,3 B
550 i, 550 i xDrive (300kW)	B	Стандартный	03.2010 >	EK950			B
550 i (330kW), 550 i xDrive	B	Start-Stop	05.2013 >	EK950			B
ActiveHybrid	B	Start-Stop	09.2011 >	EK950			B
M5	B	Start-Stop	06.2011 >	EK1050			B
518 d	D	Start-Stop	01.2013 >	EK950			0,3 B
520 d	D	Start-Stop	03.2010 >	EK950			0,3 B
520 d xDrive	D	Start-Stop	02.2013 >	EK950			0,3 B
525 d (L6 3.0L)	D	Стандартный	03.2010 >	EK950			0,3 B
525 d, 525 d xDrive	D	Start-Stop	09.2011 >	EK950			0,3 B
530 d	D	Start-Stop	03.2010 >	EK950			0,3 B
530 d, 530 d xDrive	D	Start-Stop	09.2011 >	EK950			0,3 B
535 d	D	Стандартный	09.2010 >	EK950			0,3 B
535 d, 535 d xDrive	D	Start-Stop	09.2011 >	EK950			0,3 B
M 550 d xDrive	D	Стандартный	01.2012 >	EK950			0,3 B
Modele z akumulatorem z gamy Auxiliary			>	EK131			
5 GRAN TURISMO (F07)							
535 i, 535 i xDrive	B	Стандартный	10.2009 >	EK950			B
550 i, 550 i xDrive (300kW)	B	Стандартный	10.2009 >	EK950			B
550 i (330kW)	B	Start-Stop	05.2012 >	EK950			B
550 i xDrive (330kW)	B	Start-Stop	05.2012 >	EK1050			B
520 d	D	Start-Stop	10.2011 >	EK1050			B
530 d	D	Start-Stop	10.2009 >	EK950			B
530 d xDrive (180kW)	D	Стандартный	09.2010 >	EK950			B
530 d xDrive (190kW)	D	Start-Stop	10.2009 >	EK1050			B

*Определённое время замены надо считать ориентировочным.

Если Вы нашли ошибку в таблице или хотите сделать свое предложение, пожалуйста обратитесь: pl.ekspert@eu.exide.com

Марка и модель     Start-Stop  Стандартный  Premium Excell Classic  Час*  Стр. 233

BMW

5 GRAN TURISMO (F07)

535 d	D	Start-Stop	02.2012 >	EK950						B
535 d, 535 d xDrive	D	Стандартный	09.2010 >	EK950						B
535 d xDrive (230kW)	D	Start-Stop	02.2012 >	EK1050						B

5 Touring (E34)

518 g, 518 i	B	Стандартный	03.1993 > 06.1996		EA640	EB620	EC550			
520 i	B	Стандартный	11.1991 > 01.1997		EA612	EB602	EC542	0,25		

5 Touring (E34)

525 i, 525 ix	B	Стандартный	11.1991 > 01.1997		EA722	EB712	EC652	0,25		
530 i V8	B	Стандартный	09.1992 > 01.1997			EB852		0,25		
540 i	B	Стандартный	09.1993 > 01.1997		EA722	EB712	EC652	0,25		
M 3.8	B	Стандартный	09.1994 > 01.1997		EA1000	EB950		0,25		
525 td, 525 tds	D	Стандартный	12.1991 > 01.1997			EB802		0,25		

5 Touring (E39)

520 i	B	Стандартный	01.1997 > 05.2004		EA722	EB712		0,35		
523 i	B	Стандартный	01.1997 > 09.2000		EA722	EB712		0,35		
525 i	B	Стандартный	09.2000 > 05.2004		EA722	EB712		0,35		
528 i	B	Стандартный	01.1997 > 09.2000		EA722	EB712		0,35		
530 i	B	Стандартный	09.2000 > 05.2004			EB802		0,35		
540 i	B	Стандартный	01.1997 > 05.2004		EA1000	EB950		0,35		
520 d	D	Стандартный	02.2000 > 09.2003		EA1000	EB950		0,5		
525 d, 525 tds	D	Стандартный	03.1997 > 05.2004		EA1000	EB950		0,35		
530 d	D	Стандартный	08.1998 > 05.2004		EA1000	EB950		0,35		

5 Touring (E61)

520 i	B	Start-Stop	07.2007 > 12.2010	EK950				0,45		B
520 i	B	Стандартный	09.2007 > 12.2010		EA900	EB800		0,45		B
523 i	B	Стандартный	07.2005 > 12.2010		EA900	EB800		0,35		B
525 i, 525 xi	B	Стандартный	06.2004 > 12.2010		EA1000	EB950		0,35		B
525 i xDrive	B	Стандартный	09.2008 > 12.2010	EK950				0,35		B
530 i, 530 xi	B	Стандартный	06.2004 > 12.2010		EA1000	EB950		0,35		B
530 i xDrive	B	Стандартный	09.2008 > 12.2010	EK950				0,35		B
545 i	B	Стандартный	06.2004 > 12.2010	EK950		EB1100		0,35		B
550 i	B	Стандартный	07.2005 > 12.2010	EK950		EB1100		0,35		B
M	B	Стандартный	02.2007 > 12.2010	EK950		EB1100		0,35		B
520 d	D	Start-Stop	07.2005 > 12.2010	EK950				0,35		B
520 d	D	Стандартный	07.2005 > 12.2010		EA1000	EB950		0,35		B
525 d	D	Стандартный	06.2004 > 12.2010	EK950		EB1100		0,35		B
525 d xDrive	D	Стандартный	09.2008 > 12.2010	EK950				0,35		B
525 xd	D	Стандартный	01.2007 > 12.2010		EA1000	EB950		0,35		B
530 d, 530 d xDrive, 530 xd	D	Стандартный	06.2004 > 12.2010	EK950		EB1100		0,35		B
535 d	D	Стандартный	09.2004 > 12.2010	EK950		EB1100		0,35		B

Modele z akumulatorem z gamy Auxiliary

			>	EK131						
--	--	--	---	-------	--	--	--	--	--	--

5 Touring (F11)

520 i	B	Start-Stop	09.2011 >	EK950						B
523 i	B	Стандартный	09.2010 >	EK950						B
528 i (L6 3.0L)	B	Стандартный	09.2010 >	EK950						B
528 i (L4 2.0L), 528 i xDrive	B	Start-Stop	09.2011 >	EK950						B
530 i	B	Стандартный	09.2011 >	EK950						B
535 i, 535 i xDrive	B	Стандартный	09.2010 >	EK950						B
550 i (300kW)	B	Стандартный	09.2010 >	EK950						B
550 i (330kW)	B	Start-Stop	05.2013 >	EK950						B
518 d	D	Start-Stop	01.2013 >	EK950						B
520 d, 520 d xDrive	D	Start-Stop	09.2010 >	EK950						B
520 d, 520 d xDrive	D	Start-Stop	02.2013 >	EK950						B
525 d (L6 3.0L)	D	Стандартный	09.2010 >	EK950						B
525 d (L4 2.0L), 525 d xDrive	D	Start-Stop	09.2011 >	EK950						B
530 d, 530 d xDrive	D	Start-Stop	09.2010 >	EK950						B

*Определённое время замены надо считать ориентировочным.

Если Вы нашли ошибку в таблице или хотите сделать свое предложение, пожалуйста обратитесь: pl.ekspert@eu.exide.com

Таблица применимости



Марка и модель     Start-Stop  Стандартный  Premium Excell Classic  Час*  Стр. 233

BMW									
5 Touring (F11)									
535 d, 535 d xDrive	D	Start-Stop	09.2010 >	EK950					B
M 550 d xDrive	D	Start-Stop	01.2012 >	EK950					B
Modele z akumulatorem z gamy Auxiliary			>	EK131					
6 (E63)									
630 i	B	Стандартный	09.2004 > 12.2010			EB1100		0,35	B
645 Ci	B	Стандартный	01.2004 > 12.2010			EB1100		0,35	B
650 i	B	Стандартный	07.2005 > 12.2010	EK950		EB1100		0,35	B
6 (E63)									
M	B	Стандартный	09.2005 > 12.2010	EK950		EB1100		0,35	B
635 d	D	Стандартный	07.2007 > 12.2010	EK950		EB1100		0,35	B
Modele z akumulatorem z gamy Auxiliary			>	EK131					
6 Convertible (E64)									
630 i	B	Стандартный	09.2004 > 12.2010			EB1100		0,35	B
645 Ci	B	Стандартный	04.2004 > 12.2010			EB1100		0,35	B
650 i	B	Стандартный	07.2005 > 12.2010	EK950		EB1100		0,35	B
635 d	D	Стандартный	07.2007 > 12.2010	EK950	EA900	EB800		0,35	B
M	B	Стандартный	07.2006 > 12.2010	EK950		EB1100		0,35	B
Modele z akumulatorem z gamy Auxiliary			>	EK131					
6 Coupe (F13)									
640 i, 640 i xDrive	B	Start-Stop	11.2010 >	EK950					B
650 i (330kW), 650 i xDrive	B	Start-Stop	10.2011 >	EK1050					B
650 i (300kW), 650 i xDrive	B	Start-Stop	11.2010 >	EK950					B
M	B	Start-Stop	01.2012 >	EK1050					B
640 i, 640 i xDrive	D	Start-Stop	11.2010 >	EK950					B
6 Convertible (F12)									
640 i, 640 i xDrive	B	Start-Stop	03.2011 >	EK950					B
650 i (300kW), 650 i xDrive	B	Стандартный	03.2011 >	EK950					B
650 i (330kW), 650 i xDrive	B	Start-Stop	10.2011 >	EK1050					B
M	B	Start-Stop	01.2012 >	EK1050					B
640 d, 640 d xDrive	D	Start-Stop	09.2011 >	EK950				0,3	B
6 Gran Coupe (F06)									
640 i, 640 i xDrive	B	Start-Stop	11.2010 >	EK950					B
650 i, 650 i xDrive	B	Start-Stop	11.2011 >	EK1050					B
M	B	Start-Stop	12.2012 >	EK1050					B
640 d, 640 d xDrive	D	Start-Stop	11.2010 >	EK950					B
7 (E32)									
730 i,iL, 730 i,iL V8	B	Стандартный	12.1986 > 09.1994		EA770	EB740	EC700	0,25	
735 i,iL	B	Стандартный	09.1986 > 09.1992			EB802		0,25	
740 i,iL V8	B	Стандартный	04.1992 > 09.1994			EB802		0,25	
750 i,iL V12	B	Стандартный	09.1987 > 09.1994			EB802		0,5	
7 (E38)									
728 i,iL, 728i X	B	Стандартный	08.1995 > 11.2001		EA770	EB740		0,25	
730 i,iL	B	Стандартный	10.1994 > 11.2001		EA770	EB740		0,5	
735 i,iL	B	Стандартный	01.1996 > 11.2001		EA1000	EB950		0,25	
740 i,iL	B	Стандартный	10.1994 > 11.2001		EA1000	EB950		0,5	
750 i,iL	B	Стандартный	12.1994 > 11.2001		EA1000	EB950		0,5	
725 tds	D	Стандартный	04.1996 > 11.2001		EA1000	EB950		0,5	
730 d	D	Стандартный	08.1998 > 11.2001		EA1000	EB950		0,25	
740 d	D	Стандартный	05.1999 > 11.2001		EA1000	EB950		0,25	
7 (E65, E66)									
730 i,Li	B	Стандартный	03.2003 > 12.2009	EK950		EB1100		0,45	B
735 i,Li	B	Стандартный	11.2001 > 12.2009	EK950		EB1100		0,45	B
740 i,Li	B	Стандартный	07.2005 > 12.2009	EK950		EB1100		0,45	B
745 i,Li	B	Стандартный	11.2001 > 12.2009	EK950		EB1100		0,45	B
750 i,Li	B	Стандартный	07.2005 > 12.2009	EK950		EB1100		0,45	B
760 i,Li	B	Стандартный	01.2003 > 12.2009	EK950		EB1100		0,45	B

*Определённое время замены надо считать ориентировочным.

Если Вы нашли ошибку в таблице или хотите сделать свое предложение, пожалуйста обратитесь: pl.ekspert@eu.exide.com

Марка и модель     Start-Stop  Стандартный Premium Excell Classic  Час*  Стр. 233

BMW									
7 (E65, E66)									
730 d, 730 Ld	D	Стандартный	10.2002 > 12.2009	EK950		EB1100		0,45	B
740 d	D	Стандартный	10.2002 > 12.2009	EK950		EB1100		0,45	B
745 d	D	Стандартный	03.2005 > 12.2009	EK950		EB1100		0,45	B
Modele z akumulatorem z gamy Auxiliary			>	EK131					
7 (F01, F02, F03, F04)									
730 i	B	Стандартный	06.2008 > 12.2015	EK950					B
740 i	B	Стандартный	10.2008 > 12.2015	EK950					B
740 i	B	Start-Stop	07.2012 > 12.2015	EK950					B
7 (F01, F02, F03, F04)									
750 i (300kW), 750 i xDrive	B	Стандартный	10.2008 >	EK950					B
750 i (330kW)	B	Start-Stop	10.2012 > 12.2015	EK950					B
750 i xDrive (330kW)	B	Start-Stop	10.2012 > 12.2015	EK1050					B
760 i	B	Стандартный	09.2009 >	EK950					B
ActiveHybrid	B	Гибридный	10.2010 > 12.2015	EK950					B
730 d	D	Start-Stop	07.2009 > 12.2015	EK950					B
730 d xDrive	D	Start-Stop	07.2012 > 12.2015	EK1050					B
740 d, 740 d xDrive	D	Стандартный	09.2009 >	EK950					B
740 d, 740 d xDrive	D	Start-Stop	07.2012 > 12.2015	EK950					B
750 d xDrive	D	Start-Stop	07.2012 > 12.2015	EK1050					B
Modele z akumulatorem z gamy Auxiliary			>	EK131					
7 (G11, G12)									
730 i, Li	B	Start-Stop	02.2016 >	EK950					
740 e, Le xDrive	B	Start-Stop	04.2016 >	EK950					
740 i, Li	B	Start-Stop	09.2015 >	EK950					
740 d, Ld xDrive	B	Start-Stop	03.2016 >	EK1050					
750 i, Li xDrive	B	Start-Stop	09.2015 >	EK1050					
730 d	D	Start-Stop	09.2015 >	EK950					
730 d, Ld xDrive	D	Start-Stop	09.2015 >	EK1050					
740 d, Ld xDrive	D	Start-Stop	09.2015 >	EK1050					
Modele z akumulatorem z gamy Auxiliary			>	EK131					
8 (E31)									
840 Ci, 840 i	B	Стандартный	02.1993 > 12.1999		EA722	EB712	EC652	0,25	
850 i,Ci	B	Стандартный	04.1990 > 12.1999		EA722	EB712	EC652	0,25	
850 CSi	B	Стандартный	04.1993 > 12.1996		EA722	EB712	EC652	0,25	
X1 (E84)									
sDrive 18 i	B	Start-Stop	03.2009 > 10.2015	EK700					B
sDrive 20 i	B	Start-Stop	09.2011 > 10.2015	EK800					B
xDrive 25 i	B	Стандартный	01.2010 > 10.2015	EK800					B
xDrive 28 i	B	Start-Stop	10.2009 > 10.2015	EK800					B
sDrive 16 d	D	Start-Stop	04.2012 > 10.2015	EK800					B
sDrive 18 d	D	Start-Stop	03.2009 > 10.2015	EK800					B
sDrive 18 d	D	Стандартный	03.2009 > 10.2015		EA770	EB740			B
xDrive 18 d	D	Start-Stop	03.2009 > 10.2015	EK800					B
xDrive 18 d	D	Стандартный	10.2009 > 10.2015		EA770	EB740			B
sDrive 20 d	D	Стандартный	10.2009 > 10.2015		EA770	EB740			B
sDrive 20 d	D	Start-Stop	10.2009 > 10.2015	EK800					B
xDrive 20 d	D	Стандартный	10.2009 > 10.2015		EA770	EB740			B
xDrive 20 d	D	Start-Stop	10.2009 > 10.2015	EK800					B
xDrive 23 d	D	Start-Stop	10.2009 > 10.2015	EK800					B
xDrive 25 d	D	Start-Stop	10.2009 > 10.2015	EK800					B
X1 (F48)									
sDrive 18 i	B	Start-Stop	11.2015 >	EK800					
sDrive 20 i, xDrive 20 i	B	Start-Stop	09.2015 >	EK800					
xDrive 25 i	B	Start-Stop	09.2015 >	EK800					
sDrive 16 d	D	Start-Stop	11.2015 >	EK800					
sDrive 18 d, xDrive 18 d	D	Start-Stop	09.2015 >	EK800					

Таблица применимости

*Определённое время замены надо считать ориентировочным.

Если Вы нашли ошибку в таблице или хотите сделать свое предложение, пожалуйста обратитесь: pl.ekspert@eu.exide.com



Марка и модель     Start-Stop  Стандартный  Premium Excell Classic  Час*  Стр. 233

BMW									
X1 (F48)									
xDrive 20 d	D	Start-Stop	09.2015 >	EK800					
xDrive 25 d	D	Start-Stop	09.2015 >	EK800					
X3 (E83)									
2.0 i	B	Стандартный	07.2005 > 12.2011		EA640	EB620		0,25	B
2.5 i	B	Стандартный	01.2004 > 12.2011		EA900	EB800		0,25	B
2.5 si, 2.5 si xDrive	B	Стандартный	07.2006 > 12.2011		EA900	EB800		0,25	B
3.0 i xDrive	B	Стандартный	01.2004 > 12.2011		EA900	EB800		0,25	B
3.0 si	B	Стандартный	09.2006 > 12.2011		EA900	EB800		0,25	B
2.0 d	D	Стандартный	10.2004 > 12.2011		EA900	EB800		0,25	B
3.0 d	D	Стандартный	01.2004 > 12.2011		EA1000	EB950		0,25	B
3.0 sd	D	Стандартный	09.2006 > 12.2011		EA1000	EB950		0,25	B
xDrive 20 i	B	Стандартный	09.2008 > 12.2011		EA640	EB620		0,25	B
xDrive 25 i	B	Стандартный	09.2008 > 12.2011		EA900	EB800		0,25	B
xDrive 30 i	B	Стандартный	09.2008 > 12.2011		EA900	EB800		0,25	B
xDrive 18 d	D	Стандартный	09.2008 > 12.2011		EA900	EB800		0,25	B
xDrive 20 d	D	Start-Stop	09.2008 > 12.2011	EK800				0,25	B
xDrive 20 d	D	Стандартный	09.2008 > 12.2011		EA900	EB800		0,25	B
xDrive 30 d	D	Start-Stop	09.2008 > 12.2011	EK800				0,25	B
xDrive 30 d	D	Start-Stop	09.2008 > 12.2011	EK950				0,25	B
xDrive 35 d	D	Start-Stop	09.2008 > 12.2011	EK950				0,25	B
xDrive 35 d	D	Стандартный	09.2008 > 12.2011		EA1000	EB950		0,25	B
X3 (F25)									
xDrive 20 i	B	Start-Stop	09.2011 >	EK950					B
xDrive 28 i (3.0L)	B	Стандартный	04.2011 >	EK800					B
xDrive 28 i (2.0L)	B	Стандартный	08.2011 >	EK800					B
xDrive 28 i	B	Start-Stop	05.2013 >	EK950					B
xDrive 35 i	B	Start-Stop	09.2010 >	EK800					B
xDrive 35 i	B	Start-Stop	05.2013 >	EK950					B
sDrive 18d	D	Start-Stop	08.2011 >	EK800					B
sDrive 18d	D	Start-Stop	05.2013 >	EK950					B
xDrive 20 d	D	Start-Stop	09.2010 >	EK800					B
xDrive 20 d	D	Start-Stop	09.2010 >	EK950					B
xDrive 30 d	D	Start-Stop	05.2011 >	EK800					B
xDrive 30 d	D	Start-Stop	05.2013 >	EK950					B
xDrive 35 d	D	Start-Stop	09.2011 >	EK950					B
X4 (F26)									
xDrive 20 i	B	Start-Stop	06.2014 >	EK950					B
xDrive 28 i	B	Start-Stop	06.2014 >	EK950					B
xDrive 35 i	B	Start-Stop	06.2014 >	EK950					B
M 40 i	B	Start-Stop	12.2015 >	EK950					B
xDrive 20 d	D	Start-Stop	06.2014 >	EK950					B
xDrive 30 d	D	Start-Stop	06.2014 >	EK950					B
xDrive 35 d	D	Start-Stop	06.2014 >	EK950					B
X5 (E53)									
3.0 i	B	Стандартный	05.2000 > 02.2007		EA900	EB800		0,35	B
4.4 i	B	Стандартный	05.2000 > 02.2007		EA1000	EB950		0,45	B
4.6 is	B	Стандартный	02.2002 > 02.2007		EA1000	EB950		0,45	B
4.8 is	B	Стандартный	04.2004 > 02.2007		EA1000	EB950		0,45	B
3.0 d	D	Стандартный	05.2001 > 02.2007		EA1000	EB950		0,35	B
X5 (E70)									
3.0 si	B	Стандартный	02.2007 > 09.2008		EA900	EB800		0,6	B
4.8 i	B	Стандартный	02.2007 > 09.2008		EA1000	EB950		0,6	B
M	B	Стандартный	09.2009 > 06.2013	EK1050					B
3.0 d	D	Стандартный	02.2007 > 09.2008	EK950				0,6	B
3.0 d	D	Стандартный	02.2007 > 09.2008		EA1000	EB950		0,6	B
3.0 sd	D	Start-Stop	09.2007 > 09.2008	EK950				0,6	B

*Определённое время замены надо считать ориентировочным.

Если Вы нашли ошибку в таблице или хотите сделать свое предложение, пожалуйста обратитесь: pl.ekspert@eu.exide.com

Марка и модель     Start-Stop  Стандартный  Premium Excell Classic  Час*  Стр. 233

BMW									
X5 (E70)									
3.0 sd	D	Стандартный	09.2007 > 09.2008		EA1000	EB950		0,6	B
M 50 d	D	Start-Stop	08.2011 > 06.2013	EK1050					B
xDrive 30 i	B	Стандартный	09.2008 > 03.2010	EK950				0,35	B
xDrive 35 i	B	Стандартный	09.2010 > 06.2013	EK950				0,6	B
xDrive 48 i	B	Стандартный	09.2008 > 06.2013	EK950				0,6	B
xDrive 50 i	B	Стандартный	06.2010 > 06.2013	EK950				0,6	B
xDrive 30 d	D	Start-Stop	09.2008 > 06.2013	EK950				0,6	B
xDrive 35 d	D	Start-Stop	09.2008 > 06.2013	EK950				0,6	B
xDrive 40 d	D	Start-Stop	09.2010 > 06.2013	EK950				0,6	B
Modele z akumulatorem z gamy Auxiliary			>	EK131					
X5 (F15)									
xDrive 35 i	B	Start-Stop	01.2013 >	EK950					
xDrive 40e	B	Start-Stop	09.2015 >	EK950					
xDrive 50 i	B	Start-Stop	05.2013 >	EK1050					
M	B	Start-Stop	12.2014 >	EK1050					
sDrive 25 d, xDrive 25 d	D	Start-Stop	01.2013 >	EK950					
sDrive 25 d, xDrive 25 d	D	Start-Stop	09.2015 >	EK1050					
xDrive 30 d	D	Start-Stop	05.2013 >	EK950					
xDrive 40 d	D	Start-Stop	12.2013 >	EK950					
M 50 d	D	Start-Stop	05.2013 >	EK1050					
X6 (E71, E72)									
35 i	B	Стандартный	05.2008 > 09.2014	EK950				0,6	B
50 i	B	Стандартный	05.2008 > 09.2014	EK950				0,6	B
ActiveHybrid	B	Гибридный	10.2010 > 09.2014	EK950					B
M	B	Стандартный	09.2009 > 09.2014	EK1050					B
30 d	D	Стандартный	05.2008 > 09.2014	EK950				0,6	B
35 d	D	Стандартный	05.2008 > 09.2014	EK950				0,6	B
M 50 d	D	Start-Stop	08.2011 > 09.2014	EK1050					B
xDrive 35 i	B	Стандартный	09.2008 > 09.2014	EK1050				0,6	B
xDrive 35 i	B	Стандартный	08.2009 > 09.2014	EK950				0,6	B
xDrive 50 i	B	Стандартный	09.2008 > 09.2014	EK1050				0,6	B
xDrive 50 i	B	Стандартный	08.2009 > 09.2014	EK950				0,6	B
xDrive 30 d	D	Start-Stop	09.2008 > 09.2014	EK950				0,6	B
xDrive 35 d	D	Стандартный	09.2008 > 09.2014	EK950				0,6	B
xDrive 40 d	D	Start-Stop	10.2010 > 09.2014	EK1050				0,6	B
Modele z akumulatorem z gamy Auxiliary			>	EK131					
X6 (F16, F86)									
xDrive 35 i	B	Start-Stop	12.2014 >	EK1050					
xDrive 50 i	B	Start-Stop	08.2014 >	EK1050					
M	B	Start-Stop	12.2014 >	EK1050					
xDrive 30 d	D	Start-Stop	08.2014 >	EK950					
xDrive 40 d	D	Start-Stop	12.2014 >	EK1050					
M 50 d	D	Start-Stop	08.2014 >	EK1050					
Z1									
2.5	B	Стандартный	06.1988 > 06.1991		EA612	EB602	EC542		
Z3 (E36)									
1.8	B	Стандартный	10.1995 > 10.1998		EA612	EB602	EC542	0,25	
1.9	B	Стандартный	10.1995 > 01.2003		EA722	EB712	EC652	0,25	
2.0	B	Стандартный	04.1999 > 01.2003		EA722	EB712	EC652	0,25	
2.2	B	Стандартный	08.2000 > 01.2003		EA722	EB712	EC652	0,25	
2.8	B	Стандартный	01.1996 > 07.2000		EA612	EB602		0,25	
3.0	B	Стандартный	06.2000 > 01.2003		EA722	EB712	EC652	0,25	
M 3.2	B	Стандартный	03.1997 > 01.2003		EA722	EB712	EC652	0,25	
Z3 Coupe (E36)									
2.8	B	Стандартный	07.1997 > 06.2000		EA722	EB712	EC652	0,25	
3.0	B	Стандартный	06.2000 > 06.2003		EA722	EB712	EC652	0,25	

Таблица применимости

*Определённое время замены надо считать ориентировочным.

Если Вы нашли ошибку в таблице или хотите сделать свое предложение, пожалуйста обратитесь: pl.eksport@eu.exide.com



Марка и модель					Start-Stop	Стандартный				
						Premium	Excell	Classic	Час*	Стр. 233
BMW										
Z3 Coupe (E36)										
M	B	Стандартный	02.1998 > 06.2003			EA722	EB712	EC652	0,25	
Z4 (E85)										
2.0 i	B	Стандартный	04.2005 > 12.2009			EA640	EB620		0,25	B
2.2 i	B	Стандартный	10.2003 > 12.2009			EA640	EB620		0,25	B
2.5 i, 2.5 si	B	Стандартный	02.2003 > 12.2009			EA770	EB740		0,25	B
3.0 i, 3.0 si	B	Стандартный	02.2003 > 12.2009			EA770	EB740		0,25	B
M	B	Стандартный	03.2006 > 12.2009			EA770	EB740		0,25	B
Z4 (E89)										
sDrive 18 i	B	Start-Stop	04.2013 >	EK700						B
sDrive 20 i	B	Start-Stop	09.2011 >	EK800						B
sDrive 23 i	B	Стандартный	05.2009 >	EK700						B
sDrive 28 i	B	Start-Stop	09.2011 >	EK800						B
sDrive 30 i	B	Стандартный	05.2009 >	EK700						B
sDrive 35 i, sDrive 35 is	B	Стандартный	05.2009 >	EK700						B
Z4 Coupe (E86)										
3.0 si	B	Стандартный	03.2006 > 01.2009			EA640	EB620		0,25	B
M	B	Стандартный	03.2006 > 01.2009			EA640	EB620		0,25	B
Z8 (E52)										
4.9	B	Стандартный	06.2000 > 06.2003			EA1000	EB950			
CADILLAC										
ATS										
2.0, 2.0 AWD	B	Стандартный	02.2013 >			EA770	EB740			
2.0, 2.0 AWD	B	Start-Stop	02.2013 >	EK700						
3.6 V	B	Start-Stop	09.2015 >	EK800						
ATS Coupe										
2.0, 2.0 AWD	B	Стандартный	02.2013 >			EA900	EB800			
2.0, 2.0 AWD	B	Start-Stop	02.2013 >	EK800						
3.6 V	B	Start-Stop	09.2015 >	EK800						
BLS										
2.0 T, 2.0 T AWD, 2.0 T Flexpower	B	Стандартный	04.2006 >			EA770	EB740			
2.8 T, 2.8 T AWD	B	Стандартный	04.2006 >			EA770	EB740			
1.9 D	D	Стандартный	04.2006 >			EA770	EB740			
CTS										
2.0 Turbo, 2.0 Turbo AWD	B	Стандартный	09.2013 >			EA770	EB740			
2.0 Turbo, 2.0 Turbo AWD	B	Start-Stop	09.2013 >	EK700						
2.6	B	Стандартный	03.2002 > 09.2007			EA755	EB705		0,2	
2.8	B	Стандартный	03.2005 > 09.2007			EA755	EB705		0,2	
2.8	B	Стандартный	01.2008 >			EA770	EB740		0,2	
3.0, 3.0 AWD	B	Стандартный	01.2008 >			EA770	EB740		0,2	
3.2	B	Стандартный	03.2002 > 09.2007			EA755	EB705		0,2	
3.6	B	Стандартный	03.2005 > 09.2007			EA755	EB705		0,2	
3.6, 3.6 AWD	B	Стандартный	01.2008 >			EA770	EB740		0,2	
5.7 V8	B	Стандартный	03.2005 > 09.2007				EB608			B
6.2	B	Стандартный	01.2009 >			EA770	EB740			
6.2 V	B	Start-Stop	04.2015 >	EK800						
CTS Coupe										
3.6	B	Start-Stop	09.2013 >	EK800						
DEVILLE										
4.6, 4.6 Concours	B	Стандартный	10.1993 > 09.1999				EB758			
4.6 DHS, 4.6 DTS	B	Стандартный	10.1999 > 09.2004				EB758			
4.9, 4.9 Touring	B	Стандартный	10.1990 > 09.1995				EB758			
DTS										
4.6	B	Стандартный	06.2005 >				EB758			
ELDORADO Coupe										
4.5	B	Стандартный	10.1987 > 09.1989				EB758			
4.6	B	Стандартный	09.1991 > 09.2002			EA755	EB705			

*Определённое время замены надо считать ориентировочным.

Если Вы нашли ошибку в таблице или хотите сделать свое предложение, пожалуйста обратитесь: pl.ekspert@eu.exide.com

Марка и модель					Start-Stop	Стандартный	Premium	Excell	Classic		
										Час*	Стр. 233
CADILLAC											
ELDORADO Coupe											
4.9		В	Стандартный	10.1990 > 09.1991				EB758			
ESCALADE											
5.8		В	Стандартный	10.1998 > 10.2006		EA755		EB705			
6.0		В	Стандартный	06.2001 > 09.2006				EB608			
6.0 HYBRID		В	Стандартный	11.2010 >		EA770		EB740			
6.2		В	Стандартный	10.2006 >				EB758			
6.2 FLEXFUEL		В	Стандартный	10.2006 >		EA770		EB740			
6.2 AWD		В	Стандартный	09.2014 >		EA770		EB740			
SEVILLE (6K_)											
4.6		В	Стандартный	06.1992 > 09.1997				EB758			
SEVILLE											
4.6, 4.6 SLS V8, 4.6 STS V8		В	Стандартный	09.1997 > 09.2004		EA755		EB705			
SRX											
2.8, 2.8 AWD		В	Стандартный	01.2009 >		EA770		EB740			
3.0, 3.0 AWD		В	Стандартный	01.2009 >		EA770		EB740			
3.6, 3.6 AWD		В	Стандартный	07.2004 >		EA770		EB740			
4.6		В	Стандартный	07.2004 > 12.2008		EA770		EB740			
STS											
3.6, 3.6 AWD		В	Стандартный	05.2008 >		EA770		EB740			
4.4 Kompressor, 4.4 Kompressor AWD		В	Стандартный	09.2005 >				EB758			
4.6, 4.6 AWD		В	Стандартный	05.2008 >		EA770		EB740			
XLR											
4.4		В	Стандартный	03.2004 > 09.2009		EA612		EB602			
4.6		В	Стандартный	03.2004 > 09.2009		EA612		EB602			
CARBODIES											
FX FAIRWAY											
2.7 TD		D	Стандартный	01.1987 >				EG1101			
CATERHAM											
21											
1.6 i, 1.6 i Supersport		В	Стандартный	10.1994 >				E60-N30-A			
1.8, 1.8 i, 1.8 VVTi		В	Стандартный	04.1997 > 08.2002				E60-N30-A			
2.0		В	Стандартный	08.1995 > 12.2002				E60-N30-A			
SUPER SEVEN (CF)											
1.4, 1.4 i		В	Стандартный	04.1991 >				E60-N30-A			
1.6, 1.6 i, 1.6 Turbo		В	Стандартный	01.1990 >				E60-N30-A			
1.7		В	Стандартный	01.1990 > 12.1995				E60-N30-A			
1.8, 1.8 16 V, 1.8 i, 1.8 VVTi Super Sport		В	Стандартный	04.1997 > 09.2004				E60-N30-A			
2.0, 2.0 i, R400, R500, 2.0 Rally, 2.0 Turbo R500		В	Стандартный	01.1990 >				E60-N30-A			
2.3 CSR		В	Стандартный	01.2005 >				E60-N30-A			
CHEVROLET											
ALERO											
2.2		В	Стандартный	12.2001 > 09.2004				EB608			
2.4 16V		В	Стандартный	03.1999 > 09.2004				EB608			
3.4 V6		В	Стандартный	03.1999 > 09.2004				EB608			
AVEO (T250, T255)											
1.2, 1.2 LPG		В	Стандартный	03.2006 > 12.2011				EB605		0,3	
1.4		В	Стандартный	03.2006 > 12.2011				EB605		0,3	
1.5		В	Стандартный	05.2005 > 12.2011				EB605		0,3	
1.6		В	Стандартный	05.2005 > 12.2011				EB605		0,3	
AVEO (T300)											
1.2, 1.2 LPG		В	Стандартный	03.2011 >				EB605			
1.4, 1.4 Turbo		В	Стандартный	03.2011 >				EB605			
1.6		В	Стандартный	03.2011 >				EB605			
1.3 D		D	Start-Stop	07.2011 >	EL600						
BLAZER S10											
4.3 V6 AWD		В	Стандартный	01.1994 > 09.2005				EB741			

*Определённое время замены надо считать ориентировочным.

Если Вы нашли ошибку в таблице или хотите сделать свое предложение, пожалуйста обратитесь: pl.ekspert@eu.exide.com

Chevrolet

Марка и модель					Start-Stop	Стандартный				
						Premium	Excell	Classic	Час*	Стр. 233
CHEVROLET										
CAMARO										
3.6	B	Стандартный	01.2011 > 12.2015			EA900	EB800			
6.2	B	Стандартный	01.2011 > 12.2015			EA900	EB800			
CAPTIVA (C100, C140)										
2.4, 2.4 4WD	B	Стандартный	06.2006 >				EB605			
2.4 LPG, 2.4 LPG 4WD	B	Стандартный	01.2007 >				EB605			
3.0 4WD	B	Стандартный	01.2010 >			EA755	EB705			
3.2 4WD	B	Стандартный	06.2006 >				EB741			
2.0 D, 2.0 D 4WD	D	Стандартный	10.2006 >			EA955	EB955			
2.2 D, 2.2 D 4WD	D	Стандартный	03.2011 >			EA955	EB955			
CORVETTE (C4)										
5.7	B	Стандартный	10.1991 > 04.1997				EB608			B
CORVETTE (C5)										
5.7	B	Стандартный	04.1997 > 09.2004				EB608			B
CORVETTE (C6)										
6.0	B	Стандартный	09.2004 >				EB741			B
6.2	B	Стандартный	02.2008 >				EB608			B
6.2 ZR1	B	Стандартный	09.2008 >			EA612				B
Z06 7.0	B	Стандартный	03.2006 >				EB741			B
CORVETTE (C7)										
6.2	B	Стандартный	03.2013 >			EA770	EB740			
6.2 Z06	B	Стандартный	09.2014 >			EA640				
CORVETTE Convertible (C6)										
Z06 7.0	B	Стандартный	06.2012 >			EA612				
CRUZE (J300)										
1.4	B	Start-Stop	07.2013 >		EK700					
1.6	B	Стандартный	05.2009 >				EB621			
1.8, 1.8 LPG	B	Стандартный	05.2009 >				EB621			
1.7 D	D	Стандартный	01.2012 >				EB802			
1.7 TD	D	Start-Stop	08.2013 >		EK700					
2.0 CDI	D	Стандартный	05.2009 >				EB802			
EPICA (KL1_)										
2.0	B	Стандартный	01.2005 >			EA755	EB705			0,2
2.5	B	Стандартный	06.2006 >			EA755	EB705			0,2
2.0 D	D	Стандартный	01.2007 >			EA955	EB955			0,3
EVANDA										
2.0	B	Стандартный	03.2005 >				EB621			0,2
KALOS										
1.2	B	Стандартный	03.2005 >				EB501			0,3
1.4, 1.4 16V	B	Стандартный	03.2005 >				EB501			0,3
LACETTI (J200)										
1.4 16V	B	Стандартный	03.2005 >				EB621			0,2
1.6	B	Стандартный	03.2005 >				EB621			0,2
1.8	B	Стандартный	08.2005 >				EB621			
2.0 D	D	Стандартный	01.2007 >			EA755	EB705			
LANOS										
1.4	B	Стандартный	11.2005 >				EB621			
1.5	B	Стандартный	11.2005 >				EB621			
1.6 16V	B	Стандартный	11.2005 >				EB621			
MATIZ (M200, M250)										
0.8, 0.8 LPG	B	Стандартный	03.2005 >				EB356			0,3
1.0, 1.0 LPG	B	Стандартный	03.2005 >			EA386	EB356			0,3
NUBIRA										
1.6	B	Стандартный	03.2005 >				EB621			0,2
1.8	B	Стандартный	03.2005 >				EB621			0,2
2.0 D	D	Стандартный	01.2007 >			EA755	EB705			

*Определённое время замены надо считать ориентировочным.

Если Вы нашли ошибку в таблице или хотите сделать свое предложение, пожалуйста обратитесь: pl.ekspert@eu.exide.com

Марка и модель					Start-Stop	Стандартный	Premium	Excell	Classic		
										Час*	Стр. 233
CHEVROLET											
ORLANDO (J309)											
1.4	V Стандартный	06.2012 >						EB621			
1.8, 1.8 LPG	V Стандартный	02.2011 >						EB621			
2.0 LPG	V Стандартный	02.2012 >						EB621			
2.0 D	D Стандартный	02.2011 >						EB802			
REZZO											
1.6	V Стандартный	03.2005 >						EB621		0,2	
2.0	V Стандартный	08.2005 >						EB621		0,2	
SPARK											
0.8	V Стандартный	09.2000 > 12.2004						EB356			
1.0 SX	V Стандартный	05.2005 >						EB356			
1.0 SX	V Стандартный	06.2009 >						EB357			
SPARK (M300)											
1.0, 1.0 LPG	V Стандартный	03.2010 >						EB357			
1.2, 1.2 LPG	V Стандартный	03.2010 >						EB357			
TRAILBLAZER (KC_)											
4.2 AWD	V Стандартный	09.2001 > 09.2008						EB608			
5.3 AWD	V Стандартный	08.2002 > 09.2008						EB758			
TRANS SPORT											
3.4, 3.4 V6, 3.4 V6 AWD	V Стандартный	08.1996 > 09.2005						EB608			
TRAX											
1.4, 1.4 AWD	V Start-Stop	12.2012 >		EK700							
1.6, 1.6 AWD	V Start-Stop	12.2012 >		EK700							
1.8	V Стандартный	03.2013 >			EA640			EB620			
1.7 TD, 1.7 TD AWD	D Start-Stop	12.2012 >		EK700							
CHRYSLER											
300 C (LX)											
2.7	V Стандартный	09.2004 > 11.2012				EA900		EB800		0,3	
3.5	V Стандартный	09.2004 > 11.2012				EA900		EB800		0,3	
5.7 SRT8	V Стандартный	09.2004 > 11.2012				EA900		EB800		0,3	
6.1 SRT8	V Стандартный	06.2005 > 11.2012				EA900		EB800		0,3	
3.0 CRD, 3.0 V6 CRD	D Стандартный	09.2005 > 11.2012				EA1000		EB950		0,3	
300 C											
3.6	V Стандартный	07.2011 >				EA900		EB800			
3.0 CRD	D Стандартный	09.2011 >				EA1000		EB950			
300 M (LR)											
2.7 V6 24V	V Стандартный	11.1998 > 09.2004						EB621			
3.5 V6 24V	V Стандартный	07.1998 > 09.2004						EB621			
CROSSFIRE											
3.2	V Стандартный	07.2003 > 12.2007				EA770		EB740		0,3	
SRT-6	V Стандартный	09.2004 > 12.2007				EA770		EB740		0,3	
GRAND VOYAGER V (RT)											
3.3	V Стандартный	01.2008 >						EB741			
3.6	V Стандартный	02.2011 >				EA900		EB800			
3.8	V Стандартный	10.2007 >						EB741			
2.8 CRD	D Стандартный	10.2007 >		EK508							C
LE BARON Coupe											
3.0 i V6	V Стандартный	01.1990 > 12.1993				EA612		EB602	EC542		
NEON (PL)											
1.8 16V	V Стандартный	09.1997 > 08.1999						EB621		0,2	
2.0 16V	V Стандартный	05.1994 > 08.1999						EB621		0,2	
NEON II											
1.6	V Стандартный	11.2001 > 12.2006				EA530		EB500	EC440		
1.8	V Стандартный	01.2000 >				EA530		EB500	EC440		
2.0 16V, 2.0 16V R/T	V Стандартный	10.2001 > 12.2006				EA530		EB500			
PT CRUISER (PT_)											
1.6	V Стандартный	11.2001 > 12.2010				EA612		EB602		0,3	

*Определённое время замены надо считать ориентировочным.

Если Вы нашли ошибку в таблице или хотите сделать свое предложение, пожалуйста обратитесь: pl.ekspert@eu.exide.com

Марка и модель					Start-Stop	Стандартный				
					Premium	Excell	Classic	Час*	Стр. 233	
CHRYSLER										
PT CRUISER (PT_)										
2.0	B	Стандартный	06.2000 > 12.2010		EA612	EB602		0,3		
2.4, GT 2.4	B	Стандартный	06.2000 > 12.2010		EA612	EB602		0,3		
2.2 CRD	D	Стандартный	03.2002 > 12.2010	EK508						C
PT CRUISER Convertible										
2.4, 2.4 GT	B	Стандартный	03.2004 > 03.2008		EA640	EB620		0,3		
SEBRING (JR)										
2.0	B	Стандартный	04.2001 > 06.2007			EB608				
2.4	B	Стандартный	04.2001 > 06.2007			EB608				
2.7 V6 24V	B	Стандартный	04.2001 > 06.2007			EB608				
SEBRING (JS)										
2.0 VVT	B	Стандартный	07.2007 > 12.2010			EB608				
2.4 VVT	B	Стандартный	07.2007 > 12.2010			EB608				
2.7 VVT	B	Стандартный	07.2007 > 12.2010			EB608				
3.5 AWD	B	Стандартный	11.2007 > 12.2010			EB608				
2.0 CRD	D	Стандартный	07.2007 > 12.2010	EK508						
SEBRING Coupe (FJ)										
2.5 LE	B	Стандартный	05.1995 > 09.2000			EB608				
STRATUS (JA)										
2.0 16V, 2.0 LE	B	Стандартный	12.1995 >			EB608		0,3		
2.4 16 V	B	Стандартный	12.1995 >			EB608				
2.5 V6, 2.5 LX V6	B	Стандартный	12.1995 >			EB608		0,3		
STRATUS Convertible (JX)										
2.0 LE	B	Стандартный	06.1996 > 04.2001			EB608		0,3		
2.5 LX	B	Стандартный	04.1996 > 04.2001			EB608		0,3		
VIPER										
8.0	B	Стандартный	08.1992 > 12.1998		EA770	EB740				
VOYAGER II (ES)										
2.5 i	B	Стандартный	08.1990 > 09.1995			EB741		0,3		
3.0, 3.0 i	B	Стандартный	10.1990 > 09.1995			EB741		0,3		
3.3 i, 3.3 i AWD	B	Стандартный	08.1990 > 09.1995			EB741		0,3		
2.5 TD	D	Стандартный	01.1992 > 09.1995			EB741		0,3		
VOYAGER III (GS)										
2.0 i	B	Стандартный	01.1995 > 03.2001			EB741		0,3		
2.4 AWD, 2.4 i	B	Стандартный	01.1995 > 03.2001			EB741		0,3		
3.0	B	Стандартный	01.1995 > 03.2001			EB741		0,3		
3.3 i	B	Стандартный	01.1995 > 03.2001			EB741		0,3		
3.8 i AWD	B	Стандартный	01.1995 > 03.2001			EB741		0,3		
2.5 TD, 2.5 TDiC AWD	D	Стандартный	01.1995 > 03.2001			EB741		0,3		
VOYAGER IV (RG, RS)										
2.4	B	Стандартный	02.2000 > 12.2008			EB741				
3.3, 3.3 AWD, 3.3 Flex-Fuel	B	Стандартный	02.2000 > 12.2008			EB741				
3.8, 3.8 AWD	B	Стандартный	02.2000 > 12.2008			EB741				
2.5 CRD	D	Стандартный	08.2005 > 12.2008	EK508						C
2.8 CRD	D	Стандартный	06.2004 > 12.2008	EK508						C
CITROËN										
2 CV										
6	B	Стандартный	08.1979 > 07.1990			EB440	EC400			
AX (ZA-_)										
1.3 Sport	B	Стандартный	04.1987 > 12.1988			EB500	EC440	0,3		
1.4 4x4, 1.4 Allure, 1.4 Gti	B	Стандартный	09.1986 > 12.1996		EA530	EB500	EC440	0,3		
1.4 D 4x4	D	Стандартный	06.1991 > 07.1992		EA530	EB500	EC440	0,3		
10, 10 E	B	Стандартный	07.1986 > 12.1998		EA530	EB500	EC440	0,3		
11, 11 4x4, 11 CAT	B	Стандартный	09.1986 > 12.1997		EA530	EB500	EC440	0,3		
14, 14 4x4, 14 GT	B	Стандартный	12.1986 > 04.1997		EA530	EB500	EC440	0,3		
14 D	D	Стандартный	09.1988 > 12.1997		EA530	EB500	EC440	0,3		
15 D	D	Стандартный	08.1994 > 12.1997		EA640	EB620	EC550	0,3		

*Определённое время замены надо считать ориентировочным.

Если Вы нашли ошибку в таблице или хотите сделать свое предложение, пожалуйста обратитесь: pl.ekspert@eu.exide.com

Марка и модель     Start-Stop  Стандартный  Premium Excell Classic  Час*  Стр. 233









CITROËN								
BERLINGO (MF)								
1.1 i	B	Стандартный	07.1996 >		EA530	EB500	EC440	0,2
1.4, 1.4 i, 1.4 i bivalent	B	Стандартный	07.1996 >		EA530	EB500	EC440	0,2
1.4 GNC	B	Стандартный	11.2002 >		EA530			0,2
1.6 16V	B	Стандартный	10.2000 >		EA530	EB500	EC440	0,2
1.8 i, 1.8 i 4WD	B	Стандартный	04.1997 >		EA640	EB620	EC550	0,2
1.6 HDI 75/ 90/ 110	D	Стандартный	07.2005 >		EA640	EB620		0,2
1.8 D	D	Стандартный	07.1998 >		EA640	EB620		0,2
1.9 D, 1.9 D 4WD	D	Стандартный	07.1996 >		EA640	EB620		0,2
2.0 HDI 90, 2.0 HDi 4x4	D	Стандартный	12.1999 >		EA770	EB740		0,2
Электрический	EV	Электрический	01.1998 >		EA530	EB500		0,2
BERLINGO (B9)								
1.2 PureTech 110	B	Start-Stop	02.2016 >	EK700				
1.4	B	Стандартный	03.2009 >		EA530			0,2
1.6	B	Стандартный	04.2008 >		EA530	EB500		0,2
1.6 VTi 95/ 120	B	Стандартный	11.2009 >		EA640	EB620		0,2
1.6 HDI 75/ 90/ 110	D	Стандартный	04.2008 >		EA640	EB620		0,2
1.6 HDi 90	D	Start-Stop	07.2010 >	EK700				
1.6 HDi 90	D	Стандартный	07.2010 >		EA640	EB620		0,2
1.6 HDi 115	D	Стандартный	07.2010 >		EA640	EB620		0,2
1.6 BlueHdi 75 / 100	D	Стандартный	12.2014 >		EA640	EB620		
1.6 BlueHdi 75 / 100	D	Start-Stop	12.2014 >	EK700				
1.6 BlueHdi 120	D	Start-Stop	12.2014 >	EK700				
BX (XB-_)								
1.9 All-wheel Drive	B	Стандартный	02.1992 > 06.1994			EB620	EC550	
1.9 RD 4x4	D	Стандартный	01.1987 > 01.1992			EB620	EC550	
11	B	Стандартный	10.1986 > 06.1992			EB500	EC440	0,3
14, 14 E	B	Стандартный	10.1982 > 02.1993			EB500	EC440	0,3
15	B	Стандартный	10.1987 > 05.1992			EB500	EC440	0,3
16, 16 E	B	Стандартный	10.1982 > 02.1993			EB500	EC440	0,3
19, 19 E, 19 E 4x4, 19 Gti, 19 Gti 16V, 19 Gti 4x4	B	Стандартный	07.1986 > 06.1994			EB620	EC550	0,6
1.8 D	D	Стандартный	10.1985 > 09.1993		EA640	EB620	EC550	0,3
TRD Turbo	D	Стандартный	03.1988 > 02.1993		EA640	EB620	EC550	0,3
19 D	D	Стандартный	09.1983 > 09.1993		EA640	EB620	EC550	0,3
C1 (PM_, PN_)								
1.0	B	Стандартный	06.2005 >			EB440		0,2
1.4 HDi	D	Стандартный	06.2005 >		EA530	EB500		0,2
C1 II								
1.0 VTi 68	B	Стандартный	04.2014 >		EA530			
1.0 VTi 68	B	Start-Stop	04.2014 >	EL600				
1.2 VTi 82	B	Стандартный	04.2014 >		EA530			
C15 (VD-_)								
1.0, 1.0 E	B	Стандартный	10.1984 > 12.1997		EA530	EB500	EC440	0,6
1.1, 1.1 i	B	Стандартный	10.1984 > 12.1996		EA530	EB500	EC440	0,6
1.3	B	Стандартный	07.1987 > 05.1988			EB500	EC440	0,6
1.4, 1.4 E, 1.4 i	B	Стандартный	07.1987 > 12.1996		EA530	EB500	EC440	0,6
1.8 D	D	Стандартный	07.1986 > 12.2000		EA640	EB620		0,6
1.9 D	D	Стандартный	12.2000 > 12.2005		EA640	EB620		0,6
C2 (JM_)								
1.1	B	Стандартный	09.2003 >		EA530	EB500		0,2
1.4	B	Start-Stop	09.2003 >	EL600				0,2
1.4, 1.4 16V	B	Стандартный	10.2006 >		EA530	EB500		0,2
1.6, 1.6 VTS	B	Стандартный	09.2003 >		EA530	EB500		0,2
1.4 HDi	D	Стандартный	09.2003 >		EA530	EB500		0,2
1.6 HDi	D	Стандартный	09.2005 >		EA530	EB500		0,2
C25 (280_, 290_)								
1.8, 1.8 E	B	Стандартный	11.1981 > 01.1994		EA640	EB620	EC550	

Таблица применимости

*Определённое время замены надо считать ориентировочным.

Если Вы нашли ошибку в таблице или хотите сделать свое предложение, пожалуйста обратитесь: pl.ekspert@eu.exide.com



Марка и модель 				Start-Stop 	Стандартный 			 Час*	 Стр. 233
					Premium	Excell	Classic		
CITROËN									
C25 (280_, 290_)									
2.0, 2.0 E	B	Стандартный	09.1981 > 02.1994		EA640	EB620	EC550	0,3	
1.9 D, 1.9 TD	D	Стандартный	07.1987 > 02.1994		EA770	EB740	EC700	0,4	
2.5 D, 2.5 D 4x4, 2.5 D Turbo, 2.5 D Turbo 4x4	D	Стандартный	11.1981 > 01.1994		EA1000	EB950	EC900		
C3 (FC_)									
1.1 i	B	Стандартный	02.2002 >		EA530	EB500	EC440	0,2	
1.4 i	B	Start-Stop	02.2002 >	EL600				0,2	
1.4 i	B	Стандартный	02.2002 >		EA530	EB500		0,2	
1.4 16V, 1.4 i Bivalent	B	Стандартный	02.2002 >		EA530	EB500		0,2	
1.6 16V	B	Стандартный	02.2002 >		EA530	EB500		0,2	
1.4 HdI, 1.4 16V HdI	D	Стандартный	02.2002 >		EA640	EB620		0,2	
1.6 16V HdI	D	Стандартный	09.2005 >		EA640	EB620		0,2	
C3 II									
1.0 VTi 68	B	Стандартный	08.2012 >		EA530	EB500			
1.1, 1.1 BiFuel	B	Стандартный	11.2009 >		EA530	EB500			
1.2 VTi 82	B	Стандартный	06.2012 >		EA530	EB500			
1.2 THP 110	B	Start-Stop	10.2014 >	EK700					
1.4, 1.4 LPG, 1.6 Vti	B	Стандартный	11.2009 >		EA530	EB500			
1.4 16V 95hp, 1.6 VTi 120	B	Стандартный	06.2007 >		EA640	EB620			
1.4 HDi 70	D	Start-Stop	11.2009 >	EK700					
1.4 HDi 70	D	Стандартный	11.2009 >		EA640	EB620			
1.6 BlueHdi 75 / 100	d	Start-Stop	07.2014 >	EK700					
1.6 HDi 92	D	Start-Stop	11.2009 >	EK700					
1.6 HDi 92	D	Стандартный	11.2009 >		EA640	EB620			
1.6 HDi 90/110	D	Стандартный	11.2009 >		EA640	EB620			
1.6 HDi 115	D	Start-Stop	09.2012 >	EK700					
C3 Picasso									
1.2 THP 110	B	Start-Stop	01.2015 >	EK700					
1.4 VTi 95	B	Стандартный	02.2009 >		EA530	EB500		0,2	
1.4 VTi 95 LPG	B	Стандартный	01.2012 >		EA640	EB620		0,2	
1.6 VTi 120	B	Стандартный	02.2009 >		EA640	EB620		0,2	
1.6 HDi	D	Стандартный	02.2009 >		EA640	EB620		0,2	
1.6 HDi	D	Стандартный	02.2009 >		EA640	EB620		0,2	
1.6 HDi 90/110	D	Start-Stop	07.2010 >	EK700					
1.6 HDi 90/110	D	Стандартный	07.2010 >		EA640	EB620		0,2	
1.6 BlueHdi 100	D	Start-Stop	01.2015 >	EK700					
1.6 HDi 115	D	Start-Stop	01.2013 >	EK700					
C3 Pluriel (HB_)									
1.4	B	Стандартный	05.2003 >		EA530	EB500		0,2	
1.4, 1.4 Hybrid	B	Стандартный	05.2003 >		EA640	EB620		0,2	
1.6	B	Стандартный	05.2003 >		EA530	EB500		0,2	
1.4 HDi	D	Стандартный	04.2004 >		EA530	EB500		0,2	
C4 (LC_)									
1.4 16V	B	Стандартный	11.2004 > 07.2011		EA530	EB500		0,4	
1.6 16V	B	Стандартный	11.2004 > 07.2011		EA530	EB500		0,4	
1.6 16V Bio-Flex	B	Стандартный	09.2007 > 07.2011		EA640	EB620		0,4	
1.6 VTi 120, 1.6 THP 140/150	B	Стандартный	07.2008 > 07.2011		EA640	EB620		0,4	
2.0 16V	B	Стандартный	11.2004 > 07.2011		EA640	EB620		0,4	
1.6 HDi	D	Стандартный	11.2004 > 07.2011		EA640	EB620		0,4	
2.0 HDi	D	Стандартный	11.2004 > 07.2011		EA770	EB740		0,4	
C4 II (B7)									
1.2 THP 110 / 130	B	Start-Stop	04.2014 >	EK700					
1.4 VTi 95	B	Стандартный	11.2009 >		EA530	EB500			
1.6 VTi 120, 1.6 THP 155	B	Стандартный	11.2009 >		EA640	EB620			
1.6 HDi 90 / 110	D	Start-Stop	11.2009 >	EK700					
1.6 HDi 90 / 110	D	Стандартный	11.2009 >		EA640	EB620			
1.6 HDi 115	D	Start-Stop	07.2012 >	EK700					

*Определённое время замены надо считать ориентировочным.

Если Вы нашли ошибку в таблице или хотите сделать свое предложение, пожалуйста обратитесь: pl.ekspert@eu.exide.com

Марка и модель     Start-Stop  Стандартный  Premium  Excell  Classic  Час*  Стр. 233

CITROËN							
C4 II (B7)							
1.6 HDi 115	D	Стандартный	07.2012 >		EA640	EB620	
1.6 BlueHDi 100 / 115 / 120	D	Start-Stop	07.2014 >	EK700			
2.0 HDi 150	D	Стандартный	11.2009 >		EA770	EB740	
C4 AIRCROSS							
1.6	B	Start-Stop	04.2012 >	EK700			
1.6 HDi 115, 1.6 HDi 115 AWC	D	Start-Stop	04.2012 >	EK700			
1.8 HDi 150, 1.8 HDi 150 AWC	D	Start-Stop	04.2012 >	EK700			
C4 Picasso I (UD_)							
1.6 16V, 1.6 VTi 120	B	Стандартный	07.2008 > 08.2013		EA640	EB620	
1.6 THP 140/ 1.6 THP 155	B	Стандартный	07.2008 > 08.2013		EA640	EB620	
1.8 i 16V	B	Стандартный	02.2007 > 08.2013		EA640	EB620	0,3
2.0 i 16V	B	Стандартный	02.2007 > 08.2013		EA640	EB620	0,3
1.6 HDi	D	Стандартный	02.2007 > 08.2013		EA640	EB620	0,3
1.6 HDi 110	D	Гибридный	09.2010 > 08.2013	EK700			0,3
1.6 HDi 110	D	Стандартный	09.2010 > 08.2013		EA640	EB620	0,3
2.0 HDi 138 / 150 / 165	D	Стандартный	02.2007 > 08.2013		EA770	EB740	0,3
C4 Grand Picasso I (UA_)							
1.6 VTi 120	B	Стандартный	07.2008 >		EA640	EB620	0,3
1.6 THP 140/ 150/ 155	B	Стандартный	07.2008 >		EA640	EB620	0,3
1.8 i 16V	B	Стандартный	10.2006 >		EA640	EB620	0,3
2.0 i 16V	B	Стандартный	10.2006 >		EA640	EB620	0,3
1.6 HDi	D	Стандартный	10.2006 >		EA640	EB620	0,3
1.6 HDi 110	D	Start-Stop	09.2010 >	EK700			0,3
1.6 HDi 110	D	Стандартный	09.2010 >		EA640	EB620	0,3
2.0 HDi 138 / 150 / 165	D	Стандартный	10.2006 >		EA770	EB740	0,3
C4 Picasso II							
1.2 THP 110 / 130	B	Start-Stop	04.2014 >	EK700			
1.6 VTi 120	B	Стандартный	02.2013 >		EA530	EB500	
1.6 THP 155	B	Стандартный	02.2013 >		EA640	EB620	
1.6 THP 165	B	Start-Stop	07.2014 >	EK700			
1.6 HDi 90	D	Start-Stop	02.2013 >	EK700			
1.6 HDi 90	D	Стандартный	02.2013 >		EA640	EB620	
1.6 HDi / BlueHDi 115	D	Start-Stop	02.2013 >	EK700			
1.6 BlueHDi 100 / 120	D	Start-Stop	07.2014 >	EK700			
2.0 BlueHDi 135 / Hybrid	D	Start-Stop	09.2013 >	EK700			
2.0 BlueHDi 150	D	Start-Stop	09.2013 >	EK700			
C4 Grand Picasso II							
1.2 THP 130	B	Start-Stop	04.2014 >	EK700			
1.6 VTi 120, 1.6 THP 155	B	Стандартный	09.2013 >		EA640	EB620	
1.6 THP 165	B	Start-Stop	07.2014 >	EK700			
1.6 HDi 90	D	Start-Stop	09.2013 >	EK700			
1.6 HDi 115	D	Start-Stop	09.2013 >	EK700			
1.6 BlueHDi 100 / 120	D	Start-Stop	07.2014 >	EK700			
2.0 BlueHDi 150	D	Start-Stop	09.2013 >	EK700			
C4 CACTUS							
1.2 VTi	B	Стандартный	09.2014 >		EA530		
1.2 THP 110	B	Start-Stop	09.2014 >	EK700			
1.6 HDi 90	D	Стандартный	09.2014 >		EA530		
1.6 BlueHDi 100	D	Start-Stop	09.2014 >	EK700			
C5 (DC_)							
1.8 16V	B	Стандартный	03.2001 > 08.2004		EA640	EB620	0,2
2.0 16V, 2.0 16V HPi	B	Стандартный	03.2001 > 08.2004		EA640	EB620	0,2
3.0 V6	B	Стандартный	03.2001 > 08.2004		EA770	EB740	0,2
2.0 HDi	D	Стандартный	03.2001 > 08.2004		EA770	EB740	0,2
2.2 HDi	D	Стандартный	03.2001 > 08.2004		EA770	EB740	0,2

Таблица применимости

*Определённое время замены надо считать ориентировочным.

Если Вы нашли ошибку в таблице или хотите сделать свое предложение, пожалуйста обратитесь: pl.ekspert@eu.exide.com



Марка и модель     Start-Stop  Стандартный  Premium Excell Classic  Час*  Стр. 233

CITROËN							
C5 (RC_)							
1.8 16V	B	Стандартный	09.2004 > 02.2008		EA640	EB620	0,2
2.0 16V	B	Стандартный	09.2004 > 02.2008		EA640	EB620	0,2
3.0 V6	B	Стандартный	09.2004 > 02.2008		EA770	EB740	0,2
1.6 HDi	D	Стандартный	09.2004 > 02.2008		EA640	EB620	0,2
2.0 HDi	D	Стандартный	09.2004 > 02.2008		EA770	EB740	0,2
2.2 HDi	D	Стандартный	09.2004 > 02.2008		EA770	EB740	0,2
C5 (RD_)							
1.6 VTi 120, 1.6 THP 155	B	Стандартный	04.2009 >		EA640	EB620	0,2
1.8 16V	B	Стандартный	02.2008 >		EA640	EB620	0,2
2.0 16V	B	Стандартный	02.2008 >		EA640	EB620	0,2
3.0 V6	B	Стандартный	02.2008 >		EA770	EB740	0,2
1.6 HDi	D	Стандартный	02.2008 >		EA640	EB620	0,2
1.6 HDi 110	D	Start-Stop	07.2010 >	EK700			
1.6 HDi 110	D	Стандартный	07.2010 >		EA640	EB620	0,2
1.6 HDi 115	D	Start-Stop	01.2012 >	EK700			
1.6 HDi 115	D	Стандартный	01.2012 >		EA640	EB620	0,2
2.0 HDi	D	Стандартный	02.2008 >		EA770	EB740	0,2
2.0 HDi 180	D	Start-Stop	03.2015 >	EK700			
2.2 HDi	D	Стандартный	02.2008 >		EA770	EB740	0,2
2.7 HDi	D	Стандартный	02.2008 >		EA770	EB740	0,2
3.0 HDi 240	D	Стандартный	04.2009 >	EK950			B
C6 (TD_)							
3.0 V6	B	Стандартный	09.2005 >		EA770	EB740	0,5
2.2 HDi	D	Стандартный	06.2006 >		EA770	EB740	0,5
2.7 HDi	D	Стандартный	09.2005 >		EA770	EB740	0,5
3.0 HDi	D	Стандартный	04.2009 >	EK950			B
C8							
2.0, 2.0 16V	B	Стандартный	07.2002 > 07.2014		EA640	EB620	0,2
2.2	B	Стандартный	07.2002 > 07.2014		EA640	EB620	0,2
3.0 V6	B	Стандартный	07.2002 > 07.2014		EA770	EB740	0,2
2.0 HDi	D	Стандартный	07.2002 > 07.2014		EA770	EB740	0,2
2.2 HDi	D	Стандартный	07.2002 > 07.2014		EA770	EB740	0,2
C-CROSSER							
2.0, 2.0 AWD	B	Стандартный	11.2010 >		EA640	EB620	0,3
2.4 16V	B	Стандартный	08.2008 >		EA954	EB954	0,3
2.2 HDi	D	Стандартный	02.2007 >		EA954	EB954	0,3
C-ELYSEE							
1.2 VTi 72	B	Стандартный	11.2012 >		EA530	EB500	
1.2 VTi 82	B	Start-Stop	12.2014 >	EK700			
1.6 VTi 115	B	Стандартный	11.2012 >		EA530	EB500	
1.6 HDi 92	D	Стандартный	11.2012 >		EA640	EB620	
1.6 BlueHDi 100	D	Start-Stop	12.2014 >	EK700			
DS3							
1.2 VTi 82	B	Стандартный	01.2013 > 07.2015		EA530	EB500	
1.2 THP 110	B	Start-Stop	10.2014 > 07.2015	EK700			
1.4 VTi 95/ LPG	B	Стандартный	11.2009 > 07.2015		EA530	EB500	
1.6 VTi 120, 1.6 THP 155, 1.6 Racing	B	Стандартный	01.2010 > 07.2015		EA530	EB500	
1.6 THP 150	B	Стандартный	01.2010 > 07.2015		EA640	EB620	
1.6 THP 165	B	Start-Stop	03.2015 > 07.2015	EK700			
1.4 HDi 70	D	Стандартный	04.2010 > 07.2015		EA640	EB620	
1.6 HDi 90 / 110	D	Start-Stop	11.2009 > 07.2015	EK700			
1.6 HDi 90 / 110	D	Стандартный	11.2009 > 07.2015		EA640	EB620	
1.6 HDi 115	D	Start-Stop	08.2012 > 07.2015	EK700			
1.6 BlueHDi 100 / 120	D	Start-Stop	10.2013 > 07.2015	EK700			
DS3 Convertible							
1.2 VTi 82	B	Стандартный	01.2013 > 07.2015		EA530	EB500	

*Определенное время замены надо считать ориентировочным.

Если Вы нашли ошибку в таблице или хотите сделать свое предложение, пожалуйста обратитесь: pl.ekspert@eu.exide.com

Марка и модель     Start-Stop  Стандартный  Premium  Excell  Classic  Час*  Стр. 233

CITROËN

DS3 Convertible							
1.2 THP 110	B	Start-Stop	10.2014 > 07.2015	EK700			
1.6 VTi 120	B	Стандартный	01.2013 > 07.2015		EA530	EB500	
1.6 THP 150 / 155, 1.6 Racing	B	Стандартный	01.2013 > 07.2015		EA640	EB620	
1.6 THP 165	B	Start-Stop	10.2014 > 07.2015	EK700			
1.6 HDi 90	D	Start-Stop	01.2013 > 07.2015	EK700			
1.6 BlueHDi 100 / 120	D	Start-Stop	07.2014 > 07.2015	EK700			
DS4							
1.2 THP 130	B	Start-Stop	07.2014 > 07.2015	EK700			
1.6 VTi 120	B	Стандартный	04.2011 > 07.2015		EA640	EB620	
1.6 THP	B	Стандартный	04.2011 > 07.2015		EA640	EB620	
1.6 HDi 90 / 110	D	Start-Stop	04.2011 > 07.2015	EK700			
1.6 HDi 90 / 110	D	Гибридный	04.2011 > 07.2015		EA640	EB620	
1.6 HDi 115	D	Start-Stop	08.2012 > 07.2015	EK700			
1.6 BlueHDi 120	D	Start-Stop	07.2014 > 07.2015	EK700			
2.0 HDi	D	Стандартный	04.2011 > 07.2015		EA770	EB740	
2.0 BlueHDi 150 / 180	D	Start-Stop	07.2014 > 07.2015	EK700			
DS5							
1.6 THP	B	Стандартный	11.2011 > 07.2015		EA640	EB620	
1.6 THP 165 / 210	B	Start-Stop	01.2012 > 07.2015	EK700			
1.6 HDi 110	D	Start-Stop	11.2011 > 07.2015	EK700			
1.6 HDi 110	D	Стандартный	11.2011 > 07.2015		EA640	EB620	
1.6 HDi 115	D	Start-Stop	06.2012 > 07.2015	EK700			
1.6 BlueHDi 120	D	Start-Stop	07.2014 > 07.2015	EK700			
2.0 HDi 135	D	Start-Stop	11.2011 > 07.2015	EK700			
2.0 HDi 135	D	Стандартный	11.2011 > 07.2015		EA770	EB740	
2.0 HDi 135 Hybrid4 4x4	D	Гибридный	12.2011 > 07.2015		EA770	EB740	
2.0 HDi 165/ Hybrid4 4x4	D	Стандартный	11.2011 > 07.2015		EA770	EB740	
2.0 BlueHDi 180	D	Start-Stop	08.2013 > 07.2015	EK700			
2.0 HDi 200 Hybrid4	D	Гибридный	12.2011 > 07.2015	EK700			
EVASION (22, U6)							
1.8	B	Стандартный	02.1996 > 07.2002		EA640	EB620	EC550 0,2
2.0, 2.0 16V	B	Стандартный	06.1994 > 07.2002		EA640	EB620	EC550 0,2
2.0 Turbo C.T.	B	Стандартный	06.1994 > 07.2002		EA770	EB740	EC700 0,2
1.9 TD	D	Стандартный	11.1994 > 07.2002		EA770	EB740	EC700 0,2
2.0 HDi, 2.0 HDi 16V	D	Стандартный	08.1999 > 07.2002		EA770	EB740	EC700 0,2
2.1 TD	D	Стандартный	05.1996 > 07.2002		EA770	EB740	EC700 0,2
JUMPER (230L)							
2.0, 2.0 4x4	B	Стандартный	03.1994 > 04.2002		EA640	EB620	EC550 0,3
1.9 D, 1.9 TD	D	Стандартный	02.1994 > 04.2002		EA770	EB740	EC700 0,3
2.0 HDi	D	Стандартный	11.2001 > 04.2002		EA770	EB740	EC700 0,3
2.5 D, 2.5 D 4x4, 2.5 DT 4x4, 2.5 TD, 2.5 TDi, 2.5 TDi 4x4	D	Стандартный	03.1994 > 04.2002		EA1000	EB950	EC900 0,3
2.8 D, 2.8 HDi, 2.8 HDi 4x4	D	Стандартный	01.1999 > 02.2002		EA1000	EB950	EC900 0,3
JUMPER (244)							
2.0	B	Стандартный	04.2002 >		EA640	EB620	EC550 0,3
2.0 HDi	D	Стандартный	04.2002 >		EA770	EB740	EC700 0,3
2.2 HDi	D	Стандартный	04.2002 >		EA770	EB740	EC700 0,3
2.8 HDi, 2.8 HDi 4x4	D	Стандартный	04.2002 >		EA1000	EB950	EC900 0,3
JUMPER							
2.2 HDi 100 / 120	D	Стандартный	04.2006 >	EK950		EB1100	0,4
2.2 HDi 110 / 130 / 150	D	Стандартный	07.2011 >	EK950		EB1100	0,4
3.0 HDi 145 / 155 / 160 / 180	D	Стандартный	09.2006 >			EB1100	0,4
JUMPER (2015>)							
2.0 BlueHDi 110 / 130 / 160	D	Start-Stop	07.2015 >	EK700			
JUMPY (U6U)							
1.6	B	Стандартный	10.1995 > 12.2006		EA640	EB620	0,3
2.0, 2.0 i 16V	B	Стандартный	03.2000 > 12.2006		EA640	EB620	0,3

Таблица применимости

*Определённое время замены надо считать ориентировочным.

Если Вы нашли ошибку в таблице или хотите сделать свое предложение, пожалуйста обратитесь: pl.ekspert@eu.exide.com

Марка и модель					Start-Stop	Стандартный	Premium	Excell	Classic		
										Час*	Стр. 233
CITROËN											
JUMPY (U6U)											
1.9 D, 1.9 D 70, 1.9 TD, 1.9 DT	D	Стандартный	10.1995 > 12.2006				EA770	EB740		0,3	
2.0 HDi	D	Стандартный	10.1999 > 12.2006				EA770	EB740		0,3	
2.2 HDi	D	Стандартный	12.2003 > 10.2006				EA770	EB740		0,3	
JUMPY											
2.0 i	B	Стандартный	01.2007 >				EA640	EB620		0,4	
1.6 HDi 90	D	Стандартный	01.2007 >				EA640	EB620		0,4	
2.0 HDi	D	Стандартный	01.2007 >				EA770	EB740		0,4	
JUMPY (2016>)											
1.6 BlueHDi 95 / 115	D	Start-Stop	04.2016 >		EK700						
2.0 BlueHDi 150 / 180	D	Start-Stop	04.2016 >		EK700						
NEMO											
1.4	B	Стандартный	04.2009 >				EA530	EB500		0,3	
1.3 HDi 75	D	Start-Stop	10.2010 >		EK700					0,3	
1.3 HDi 75 / 80	D	Стандартный	10.2010 >				EA640	EB620		0,3	
1.4 HDi	D	Стандартный	04.2009 >				EA640	EB620		0,3	
SAXO (S0, S1)											
1.0 X	B	Стандартный	05.1996 > 06.2003				EA530	EB500	EC440	0,3	
1.1 X, SX	B	Стандартный	05.1996 > 09.2003				EA530	EB500	EC440	0,3	
1.4 VTS	B	Стандартный	05.1996 > 06.2003				EA530	EB500		0,3	
1.6, 1.6 VTL, VTR, VTS	B	Стандартный	02.1996 > 04.2004				EA530	EB500		0,3	
Электрический	EV	Электрический	11.1996 > 06.2003					EB320			
1.5 D	D	Стандартный	09.1996 > 04.2004				EA640	EB620	EC550	0,3	
SPACETOURER											
1.6 BlueHDi 95 / 115	D	Start-Stop	04.2016 >		EK700						
2.0 BlueHDi 150 / 180	D	Start-Stop	04.2016 >		EK700						
XANTIA (X1)											
1.6 i	B	Стандартный	03.1993 > 01.1998				EA640	EB620	EC550	0,3	
1.8 i, 1.8 i 16V	B	Стандартный	03.1993 > 01.1998				EA640	EB620	EC550	0,3	
2.0, 2.0 i, 2.0 i 16V, 2.0 Turbo	B	Стандартный	03.1993 > 01.1998					EB620	EC550	0,3	
3.0 i 24V	B	Стандартный	01.1997 > 01.1998				EA770	EB740	EC700	0,3	
1.9 D, 1.9 SD, 1.9 Turbo D	D	Стандартный	06.1994 > 01.1998				EA640	EB620		0,3	
2.1 Turbo D 12V	D	Стандартный	06.1995 > 01.1998				EA640	EB620		0,3	
XANTIA (X2)											
1.6 i SX	B	Стандартный	01.1998 > 03.2001				EA640	EB620	EC550	0,3	
1.8 i, 1.8 i 16V	B	Стандартный	01.1998 > 04.2003				EA640	EB620	EC550	0,3	
2.0 i, 2.0 i 16V, 2.0 Turbo	B	Стандартный	01.1998 > 04.2003				EA640	EB620	EC550	0,3	
3.0 V6	B	Стандартный	01.1998 > 04.2003				EA770	EB740	EC700	0,3	
1.9 SD, 1.9 Turbo D	D	Стандартный	01.1998 > 04.2003				EA640	EB620		0,3	
2.0 HDi	D	Стандартный	02.1999 > 04.2003				EA640	EB620		0,3	
2.1 Turbo D 12V	D	Стандартный	01.1998 > 02.1999				EA640	EB620		0,3	
XM (Y3)											
2.0, 2.0 i, 2.0 i Turbo	B	Стандартный	05.1989 > 06.1994				EA640	EB620	EC550	0,3	
3.0, 3.0 V6, 3.0 V6 24V	B	Стандартный	05.1989 > 06.1994				EA770	EB740	EC700	0,3	
2.1 D 12V, 2.1 TD 12V	D	Стандартный	05.1989 > 06.1994				EA770	EB740	EC700	0,3	
XM (Y4)											
2.0 i 16V, 2.0 Turbo	B	Стандартный	05.1994 > 10.2000				EA640	EB620	EC550	0,3	
3.0 V6, 3.0 V6 24V	B	Стандартный	05.1994 > 10.2000				EA770	EB740	EC700	0,3	
2.1 D12 VSX, 2.1 TD 12V	D	Стандартный	05.1994 > 08.1996				EA770	EB740	EC700	0,3	
2.5 TD	D	Стандартный	05.1994 > 10.2000				EA770	EB740	EC700	0,3	
XSARA (N1)											
1.4 i	B	Стандартный	04.1997 > 03.2005				EA530	EB500		0,2	
1.6 16V, 1.6 i	B	Стандартный	04.1997 > 03.2005				EA530	EB500		0,2	
1.8 i, 1.8 i 16V, 1.8 i Aut., 1.8 VTS	B	Стандартный	04.1997 > 10.2004				EA530	EB500		0,2	
2.0 16V, 2.0 VTS	B	Стандартный	04.1997 > 03.2005				EA640	EB620	EC550	0,2	
1.4 HDi	D	Стандартный	01.2003 > 03.2005				EA640	EB620		0,2	
1.5 D	D	Стандартный	04.1997 > 09.2000				EA640	EB620		0,2	

*Определенное время замены надо считать ориентировочным.

Если Вы нашли ошибку в таблице или хотите сделать свое предложение, пожалуйста обратитесь: pl.ekspert@eu.exide.com

Марка и модель					Start-Stop	Стандартный				
						Premium	Excell	Classic	Час*	Стр. 233
CITROËN										
XSARA (N1)										
1.8 D, 1.8 TD	D	Стандартный	04.1997 > 09.2000			EA640	EB620		0,2	
1.9 D, 1.9 SD, 1.9 TD	D	Стандартный	04.1997 > 03.2005			EA640	EB620		0,2	
2.0 HDi	D	Стандартный	02.1999 > 03.2005			EA770	EB740		0,2	
XSARA PICASSO (N68)										
1.6, 1.6 16V	B	Стандартный	12.1999 >			EA530	EB500		0,3	
1.8 16V, 1.8 SX	B	Стандартный	02.2000 >			EA530	EB500		0,3	
2.0 16V	B	Стандартный	01.2003 >			EA640	EB620		0,3	
1.6 HDi	D	Стандартный	05.2004 >			EA640	EB620		0,3	
2.0 HDi	D	Стандартный	12.1999 >			EA770	EB740		0,3	
ZX (N2)										
1.1	B	Стандартный	03.1991 > 06.1997			EA530	EB500	EC440	0,2	
1.4, 1.4 i	B	Стандартный	03.1991 > 06.1997			EA530	EB500	EC440	0,2	
1.6, 1.6 i	B	Стандартный	03.1991 > 10.1997			EA640	EB620	EC550	0,2	
1.8, 1.8 i, 1.8 i 16V	B	Стандартный	07.1992 > 10.1997			EA640	EB620	EC550	0,2	
1.9, 1.9 i	B	Стандартный	03.1991 > 06.1997			EA640	EB620	EC550	0,2	
2.0, 2.0 i, 2.0 i 16V	B	Стандартный	07.1992 > 10.1997			EA640	EB620	EC550	0,2	
1.4 D	D	Стандартный	07.1994 > 10.1997			EA640	EB620	EC550	0,2	
1.8 D	D	Стандартный	06.1993 > 06.1997			EA640	EB620		0,2	
1.9 D, 1.9 DT, 1.9 TD	D	Стандартный	03.1991 > 06.1997			EA640	EB620		0,2	
DACIA										
1210										
1.2	B	Стандартный	06.1983 > 12.1994				EB500	EC440		
1304 Platform/Chassis										
1.3	B	Стандартный	06.1983 > 04.2004				EB500	EC440		
1307 Platform/Chassis										
1.4	B	Стандартный	06.1984 > 11.1994				EB500	EC440		
1309 Pickup										
1.6	B	Стандартный	12.1994 > 08.2001				EB500	EC440		
1309 Platform/Chassis										
1.4	B	Стандартный	09.1990 > 11.1994				EB500	EC440		
1310 Estate										
1.3	B	Стандартный	05.1983 > 07.2004				EB500	EC440		
1.4	B	Стандартный	01.1995 > 07.2004				EB500	EC440		
1310 Saloon (U, X)										
1.3	B	Стандартный	05.1983 > 07.2004				EB500	EC440		
1.4	B	Стандартный	09.1985 > 12.1994				EB500	EC440		
1.4 Classic	B	Стандартный	01.1995 > 07.2004				EB500	EC440		
1.5	B	Стандартный	01.1995 > 07.2004				EB500	EC440		
1410 Estate										
1.4	B	Стандартный	09.1985 > 12.1998				EB500	EC440		
1410 Saloon										
1.4	B	Стандартный	09.1985 > 12.1998				EB500	EC440		
DOKKER										
1.2 TCe	B	Стандартный	11.2012 >				EA530	EB500		
1.2 TCe 115	B	Start-Stop	07.2015 >		EK700					
1.6 16V, 1.6 LPG	B	Стандартный	11.2012 >			EA530	EB500			
1.5 dCi	D	Стандартный	11.2012 >			EA640	EB620			
DUSTER										
1.2 TCe 125	B	Стандартный	10.2013 >			EA640	EB620			
1.2 TCe 125 4x4	B	Start-Stop	06.2015 >		EL700					
1.6 16V, 1.6 16V 4x4, 1.6 16V LPG	B	Стандартный	04.2010 >			EA640	EB620			
1.6 S Ce 115, 1.6 S Ce 115 4x4	B	Start-Stop	06.2015 >		EL700					
1.5 dCi, 1.5 dCi 4x4	D	Стандартный	04.2010 >			EA640	EB620			
1.5 dCi, 1.5 dCi 4x4	D	Start-Stop	06.2015 >		EK700					
LODGY										
1.2 TCe	B	Стандартный	03.2012 >			EA530	EB500			

*Определённое время замены надо считать ориентировочным.

Если Вы нашли ошибку в таблице или хотите сделать свое предложение, пожалуйста обратитесь: pl.ekspert@eu.exide.com

Марка и модель					Start-Stop	Стандартный				
						Premium	Excell	Classic	Час*	Стр. 233
DACIA										
LOGGY										
1.6, 1.6 LPG, 1.6 SCe 115	B	Стандартный	03.2012 >			EA530	EB500			
1.6 SCe 100	B	Start-Stop	06.2015 >	EL700						
1.5 dCi	D	Стандартный	03.2012 >			EA640	EB620			
1.5 dCi	B	Start-Stop	06.2015 >	EK700						
LOGAN (LS_)										
1.2 16V, 1.2 16V LPG	B	Стандартный	02.2006 >			EA530	EB500	EC440	0,2	
1.4, 1.4 MPI LPG	B	Стандартный	09.2004 >			EA530	EB500		0,2	
1.6, 1.6 16V, 1.6 MPI 85	B	Стандартный	09.2004 >			EA530	EB500		0,2	
1.5 dCi	D	Стандартный	09.2005 >			EA612	EB602		0,2	
LOGAN II										
TCe 90	B	Стандартный	10.2012 >			EA530	EB500			
1.2, 1.2 LPG	B	Стандартный	10.2012 >			EA530	EB500			
1.6	B	Стандартный	04.2014 >			EA530	EB500			
1.5 dCi	D	Стандартный	10.2012 >			EA530	EB500			
1.5 dCi	D	Start-Stop	09.2015 >	EL700						
LOGAN MCV (KS_)										
1.4	B	Стандартный	02.2007 >			EA530	EB500			
1.6, 1.6 16V, 1.6 MPI 85	B	Стандартный	02.2007 >			EA530	EB500			
1.5 dCi	D	Стандартный	02.2007 >			EA612	EB602			
LOGAN MCV II										
TCe 90	B	Стандартный	02.2013 >			EA530	EB500			
TCe 90, TCe 90 LPG	B	Start-Stop	09.2015 >	EK700						
1.2, 1.2 LPG, 1.2 16V	B	Стандартный	02.2013 >			EA530	EB500			
1.6	B	Стандартный	12.2013 >			EA530	EB500			
1.5 dCi	D	Стандартный	02.2013 >			EA640	EB620			
1.5 dCi	D	Start-Stop	09.2015 >	EK700						
LOGAN Pickup (US_)										
1.4	B	Стандартный	01.2009 >			EA530	EB500			
1.6, 1.6 MPI 85	B	Стандартный	03.2008 >			EA530	EB500			
1.5 dCi	D	Стандартный	03.2008 >			EA612	EB602			
NOVA										
1.4	B	Стандартный	04.1996 > 03.2001			EA530	EB500	EC440		
1.6	B	Стандартный	04.1996 > 03.2003			EA530	EB500	EC440		
SANDERO										
1.2 16V, 1.2 16V LPG	B	Стандартный	11.2008 >			EA530	EB500	EC440	0,2	
1.4, 1.4 MPI LPG	B	Стандартный	06.2008 >			EA530	EB500		0,2	
1.6, 1.6 16V, 1.6 MPI 85	B	Стандартный	06.2008 >			EA530	EB500		0,2	
1.5 dCi	D	Стандартный	11.2008 >			EA640	EB620		0,2	
SANDERO/STEPWAY II										
TCe 90	B	Стандартный	01.2013 >			EA530	EB500			
TCe 90, TCe 90 LPG	B	Start-Stop	09.2015 >	EK700						
1.2, 1.2 LPG, 1.2 16V	B	Стандартный	01.2013 >			EA530	EB500			
1.6	B	Стандартный	12.2013 >			EA530	EB500			
1.5 dCi	D	Стандартный	01.2013 >			EA640	EB620			
SOLENZA										
1.4	B	Стандартный	02.2003 >			EA530	EB500	EC440		
1.9 D	D	Стандартный	02.2003 >			EA640	EB620			
SUPERNOVA										
1.4	B	Стандартный	04.2000 > 03.2003			EA530	EB500	EC440		
DAEWOO										
CIELO										
1.5	B	Стандартный	06.1994 > 07.1998			EA640	EB620	EC550		
ESPERO (KLEJ)										
1.5, 1.5 16V	B	Стандартный	10.1993 > 09.1999			EA640	EB620	EC550		
1.8	B	Стандартный	02.1995 > 06.1999			EA640	EB620	EC550		
2.0	B	Стандартный	10.1991 > 06.1999			EA640	EB620	EC550	0,5	

*Определенное время замены надо считать ориентировочным.

Если Вы нашли ошибку в таблице или хотите сделать свое предложение, пожалуйста обратитесь: pl.ekspert@eu.exide.com

Марка и модель	Start-Stop	Стандартный			Час*
		Premium	Excell	Classic	
DAEWOO					
EVANDA (KLAL)					
2.0	V Стандартный	08.2002 >		EB621	0,2
KALOS (KLAS)					
1.2	V Стандартный	04.2003 >		EB501	0,3
1.4, 1.4 16V	V Стандартный	09.2002 >		EB501	0,3
1.5	V Стандартный	11.2002 > 12.2004		EB621	0,3
KORANDO (KJ)					
2.3	V Стандартный	01.1999 >	EA955	EB955	0,2
3.2 4x4	V Стандартный	01.1999 >	EA955	EB955	0,2
2.3 TDiC 4x4	D Стандартный	03.2000 >	EA955	EB955	0,2
2.9 D, 2.9 TD	D Стандартный	01.1999 >	EA955	EB955	0,2
LACETTI (J200)					
1.8 CDX (J200)	V Стандартный	08.2003 > 12.2004		EB621	0,2
LACETTI (KLAN)					
1.4	V Стандартный	02.2004 >		EB621	0,2
1.6	V Стандартный	02.2004 >		EB621	0,2
1.8	V Стандартный	02.2004 >		EB621	0,2
LANOS (KLAT)					
1.4	V Стандартный	05.1997 >		EB621	0,3
1.5	V Стандартный	05.1997 >		EB621	0,3
1.6 16V	V Стандартный	05.1997 >		EB621	0,3
LEGANZA (KLAV)					
2.0 16V	V Стандартный	06.1997 > 04.2004		EB621	0,2
2.2 16V	V Стандартный	04.1999 > 12.2002		EB621	0,2
LUBLIN II					
2.2	V Стандартный	05.1998 > 02.2002	EA654	EB604	
2.4 D, 2.4 TD	D Стандартный	04.1997 >	EA654	EB604	
MATIZ (KLYA)					
0.8	V Стандартный	09.1998 >	EA386	EB356	0,3
1.0	V Стандартный	01.2003 >		EB356	0,3
MUSSO (FJ)					
2.3	V Стандартный	01.1999 >	EA955	EB955	0,2
3.2 4x4	V Стандартный	01.1999 >	EA955	EB955	0,2
2.2 TD	D Стандартный	09.1999 >	EA955	EB955	0,2
2.9 D 4x4, 2.9 TD 4x4	D Стандартный	01.1999 >	EA955	EB955	0,2
NEXIA (KLETN)					
1.5, 1.5 16V	V Стандартный	02.1995 > 08.1997	EA640	EB620	EC550 0,5
NEXIA					
1.5	V Стандартный	07.2008 >	EA640	EB620	
1.6	V Стандартный	07.2008 >	EA640	EB620	
NUBIRA (KLAJ)					
1.5 SE	V Стандартный	06.1999 > 07.2003		EB621	0,2
1.6 16V	V Стандартный	05.1997 >		EB621	0,2
1.8	V Стандартный	04.1997 > 05.1999		EB621	0,2
2.0, 2.0 16V	V Стандартный	05.1997 >		EB621	0,2
NUBIRA (KLAN)					
1.4	V Стандартный	10.2003 > 12.2004		EB621	0,2
1.6	V Стандартный	07.2003 >		EB621	0,2
1.8	V Стандартный	07.2003 >		EB621	0,2
REXTON (GAB_)					
3.2 V6	V Стандартный	04.2002 >	EA954	EB954	0,2
2.9 TD	D Стандартный	04.2002 >	EA954	EB954	0,2
REZZO (KLAU)					
1.6, 1.6 SX	V Стандартный	09.2000 >		EB621	0,2
1.8	V Стандартный	09.2000 >		EB621	0,2
2.0	V Стандартный	09.2000 >		EB621	

*Определённое время замены надо считать ориентировочным.

Если Вы нашли ошибку в таблице или хотите сделать свое предложение, пожалуйста обратитесь: pl.ekspert@eu.exide.com

Марка и модель					Start-Stop	Стандартный				
					Premium	Excell	Classic	Час*	Стр. 233	
DAEWOO										
TICO (KLY3)										
0.8	B	Стандартный	02.1995 > 12.2000		EA386	EB356				
DAIHATSU										
APPLAUSE I (A101, A111)										
1.6 16V, 1.6 16V 4WD	B	Стандартный	06.1989 > 07.1997		EA456	EB456			0,3	
APPLAUSE II (A101)										
1.6 16V	B	Стандартный	07.1997 > 05.2000		EA456	EB456			0,3	
CHARADE III (G100, G101, G102)										
1.0, 1.0 Gti, 1.0 Turbo	B	Стандартный	03.1987 > 12.1992		EA456	EB456			0,3	
1.3, 1.3 i, 1.3 i 4WD	B	Стандартный	09.1988 > 01.1993		EA456	EB456			0,3	
1.0 D, 1.0 TD	D	Стандартный	03.1987 > 12.1992			EB704			0,3	
CHARADE III Saloon (G102)										
1.3	B	Стандартный	11.1990 > 02.1993		EA456	EB456			0,3	
CHARADE IV (G200, G202)										
1.0, 1.0 i	B	Стандартный	03.1993 > 03.1996		EA456	EB456			0,3	
1.3, 1.3 16V, 1.3 i 16V	B	Стандартный	01.1993 > 11.1999		EA456	EB456			0,3	
1.5 HG, 1.5 i 16V	B	Стандартный	06.1994 > 11.1999		EA456	EB456			0,3	
1.6 GTi	B	Стандартный	03.1993 > 11.1999		EA456	EB456			0,3	
COPEN										
0.7	B	Стандартный	09.2003 >		EA456	EB456				
1.3	B	Стандартный	03.2006 >		EA456	EB456				
CUORE II (L80, L81)										
0.7	B	Стандартный	10.1987 > 08.1990		EA386	EB356			0,3	
0.8	B	Стандартный	09.1985 > 12.1990			EB356			0,3	
CUORE III (L201)										
0.7	B	Стандартный	08.1990 > 11.1994		EA386	EB356			0,3	
0.8	B	Стандартный	10.1990 > 12.1994		EA386	EB356			0,3	
CUORE IV (L501)										
0.7	B	Стандартный	12.1994 > 10.1998		EA386	EB356			0,3	
0.8	B	Стандартный	01.1995 > 11.1996		EA386	EB356			0,3	
CUORE V (L5)										
0.8	B	Стандартный	11.1996 > 10.1998		EA386	EB356				
CUORE VI (L7_)										
0.7	B	Стандартный	10.1998 > 09.2000		EA386	EB356				
1.0 DVVT, 1.0 i	B	Стандартный	10.1998 > 02.2003		EA386	EB356				
CUORE VII (L251)										
0.7, 0.7 AWD, 0.7 Turbo Avy Allrad	B	Стандартный	03.2003 >		EA386	EB356			0,3	
1.0	B	Стандартный	05.2003 >		EA386	EB356			0,3	
CUORE VIII										
1.0	B	Стандартный	04.2007 >		EA386	EB356				
GRAN MOVE (G3)										
1.5 16V, 1.5 GLX	B	Стандартный	10.1996 > 08.1998		EA456	EB456			0,3	
1.6 16V, 1.6 GX, GLX	B	Стандартный	05.1998 >		EA456	EB456			0,3	
HIJET Pickup (_U20)										
0.8	B	Стандартный	07.1986 > 10.1990			EB356				
HIJET Pickup (_U60)										
1.0	B	Стандартный	12.1992 > 05.1998			EB356				
HIJET (S85)										
1.0, 1.0 i	B	Стандартный	12.1992 > 05.1998			EB356			0,3	
1.3 i 16V	B	Стандартный	05.1998 >			EB356			0,3	
1.2 D	D	Стандартный	05.1995 > 03.1998		EA640	EB620	EC550		0,3	
1.4 D	D	Стандартный	03.1998 >		EA640	EB620	EC550		0,3	
MATERIA (M4_)										
1.0, 1.0 DVVT	B	Стандартный	10.2006 >		EA386	EB356				
1.3, 1.3 DVVT Turbo	B	Стандартный	10.2006 >		EA456	EB456				
1.5, 1.5 ECO 4WD	B	Стандартный	10.2006 >		EA456	EB456				

*Определённое время замены надо считать ориентировочным.

Если Вы нашли ошибку в таблице или хотите сделать свое предложение, пожалуйста обратитесь: pl.ekspert@eu.exide.com

Марка и модель	Стандартный	Start-Stop	Premium			Excell			Classic		
			Час*	Стандартный	Excell	Classic	Час*	Стандартный	Excell	Classic	
DAIHATSU											
MOVE (L6, L9)											
0.7, 0.7 4x4	В Стандартный	06.1994 > 09.2002		EA386	EB356				0,3		
0.8	В Стандартный	10.1996 >			EB356				0,3		
1.0 i	В Стандартный	10.1998 >			EB356				0,3		
MOVE											
0.7, 0.7 Turbo	В Стандартный	10.2002 >		EA386	EB356						
SIRION (M1)											
1.0, 1.0 i, 1.0 i 4WD	В Стандартный	04.1998 > 01.2005		EA456	EB456				0,3		
1.3 Sport, 1.3 Sport 4WD	В Стандартный	08.2000 > 03.2005		EA456	EB456				0,3		
SIRION (M3_)											
1.0, 1.0 DVVT 4WD	В Стандартный	01.2005 >		EA456	EB456						
1.3, 1.3 4WD	В Стандартный	01.2005 >		EA456	EB456						
1.5, 1.5 4WD	В Стандартный	03.2008 >		EA456	EB456						
TERIOS (J1)											
0.7, 0.7 4WD	В Стандартный	05.1997 >		EA386	EB356				0,3		
1.3, 1.3 4WD	В Стандартный	10.1997 > 10.2005		EA456	EB456				0,3		
TERIOS (J2_)											
1.3 DVVT, 1.3 DVVT 4x4	В Стандартный	11.2005 >		EA386	EB356						
1.5, 1.5 4WD, 1.5 DVVT, 1.5 DVVT 4x4	В Стандартный	11.2005 >		EA386	EB356						
TREVIS											
1.0	В Стандартный	06.2006 >			EB356						
YRV (M2)											
1.0	В Стандартный	02.2001 >		EA386	EB356				0,3		
1.3, 1.3 4WD	В Стандартный	02.2001 >		EA456	EB456				0,3		
1.3 GTi	В Стандартный	07.2002 >		EA456	EB456				0,3		
DAIMLER											
DAIMLER (XJ4_)											
4.0, 4.0 Super	В Стандартный	10.1989 > 09.1994		EA1000	EB950	EC900					
DAIMLER XJ (X30_)											
4.0 Long	В Стандартный	10.1997 > 06.2003		EA1000	EB950	EC900			0,25		
Six 4.0	В Стандартный	10.1994 > 06.2003		EA1000	EB950	EC900			0,15		
Double Six 6.0	В Стандартный	10.1994 > 06.2003		EA1000	EB950				0,15		
V8 Super 4.0	В Стандартный	07.1997 > 06.2003		EA1000	EB950						
XJ 40, 81											
Sovereign 4.0	В Стандартный	09.1989 > 09.1994		EA755	EB705				0,25		
Double Six 6.0	В Стандартный	02.1993 > 09.1994		EA755	EB705				0,15		
DALLAS											
FUN											
1.4 i	В Стандартный	01.1994 >		EA530	EB500	EC440					
1.8 D	D Стандартный	01.1994 >		EA640	EB620	EC550					
DATSUN											
on-DO											
1.6	В Стандартный	08.2014 >		EA601	EB621						
mi-DO											
1.6	В Стандартный	08.2014 >		EA601	EB621						
DODGE											
AVENGER											
2.0	В Стандартный	06.2007 >			EB608						
2.4	В Стандартный	06.2007 >			EB608						
2.7, 2.7 Flex-Fuel	В Стандартный	06.2007 >			EB608						
3.6	В Стандартный	01.2012 >			EB608						
2.0 CRD	D Стандартный	06.2007 >	EK508								
JOURNEY											
2.4, 2.4 ECO+	В Стандартный	01.2009 >			EB605						
2.7, 2.7 FlexFuel	В Стандартный	01.2009 >			EB605						
3.5, 3.5 AWD	В Стандартный	06.2008 >			EB605						
3.6	В Стандартный	01.2012 >			EB605						

*Определённое время замены надо считать ориентировочным.

Если Вы нашли ошибку в таблице или хотите сделать свое предложение, пожалуйста обратитесь: pl.ekspert@eu.exide.com

Марка и модель					Start-Stop	Стандартный	Premium	Excell	Classic			
											Час*	Стр. 233
DODGE												
JOURNEY												
2.0 CRD	D	Стандартный	06.2008 >	EK508								
NITRO												
3.7 V6 4WD	B	Стандартный	06.2007 > 12.2012					EB621				
4.0 4WD	B	Стандартный	06.2007 > 12.2012					EB758				
2.8 CRD	D	Стандартный	06.2007 > 12.2012			EA955		EB955				
2.8 CRD 4WD	D	Стандартный	06.2007 > 12.2012			EA955		EB955				
VIPER Convertible (SR)												
8.0 RT10	B	Стандартный	10.1991 > 09.1997					EB608				
8.0 RT10 ACR	B	Стандартный	10.1997 > 09.2002					EB608				
VIPER Convertible (ZB)												
SRT-10	B	Стандартный	11.2003 >					EB621				
SRT-10	B	Стандартный	01.2008 >					EB621				
VIPER Coupe (SR)												
8.0 RT10 ACR	B	Стандартный	10.1997 > 09.2002					EB608				
VIPER Coupe (ZB)												
SRT-10	B	Стандартный	01.2003 >					EB621				
SRT-10	B	Стандартный	01.2008 >					EB621				
DS												
DS 3												
1.2 VTi 82 / 110	B	Start-Stop	04.2015 >	EK700								
1.2 THP 130	B	Start-Stop	09.2015 >	EK700								
1.6 THP 165	B	Start-Stop	07.2015 >	EK700								
1.6 THP 208	B	Start-Stop	09.2015 >	EK700								
1.6 BlueHDi 75 / 100 / 120	D	Start-Stop	04.2015 >	EK700								
DS 3 Cabriolet												
1.2 VTi 82 / 110	B	Start-Stop	07.2015 >	EK700								
1.2 THP 130	B	Start-Stop	09.2015 >	EK700								
1.6 THP 165	B	Start-Stop	07.2015 >	EK700								
1.6 THP 208	B	Start-Stop	09.2015 >	EK700								
1.6 BlueHDi 100 / 120	D	Start-Stop	07.2015 >	EK700								
DS 4 / DS 4 CROSSBACK												
1.2 VTi	B	Start-Stop	07.2015 >	EK700								
1.6 THP 165	B	Start-Stop	07.2015 >	EK700								
1.6 THP 210	B	Start-Stop	07.2015 >	EK700								
1.6 BlueHDi 100 / 120	D	Start-Stop	07.2015 >	EK700								
2.0 BlueHDi 150 / 180	D	Start-Stop	07.2015 >	EK700								
DS5												
1.6 THP 165	B	Start-Stop	07.2015 >	EK700								
1.6 THP 210	B	Start-Stop	04.2015 >	EK700								
1.6 BlueHDi 120	D	Start-Stop	07.2015 >	EK700								
2.0 BlueHDi 150 / 180	D	Start-Stop	04.2015 >	EK700								
2.0 HDi 165 Hybrid4 4x4	D	Start-Stop	04.2015 >	EK700								
FERRARI												
348 tb/GTB												
3.4	B	Стандартный	02.1990 > 04.1994			EA770		EB740				
348 ts/GTS												
3.4	B	Стандартный	08.1990 > 12.1995			EA770		EB740				
348 Spider												
3.4	B	Стандартный	03.1993 > 12.1995			EA770		EB740				
360 (F131)												
3.6 Modena, 3.6 Challenge / Stradale	B	Стандартный	03.1999 > 03.2005			EA722		EB712				
360 Spider (F131)												
3.6	B	Стандартный	02.2000 > 03.2005			EA722		EB712				
456 GT/GTA												
5.5 (F116)	B	Стандартный	01.1993 > 06.2004			EA770		EB740				

*Определённое время замены надо считать ориентировочным.

Если Вы нашли ошибку в таблице или хотите сделать свое предложение, пожалуйста обратитесь: pl.ekspert@eu.exide.com

Марка и модель					Start-Stop	Стандартный	Premium	Excell	Classic		
										Час*	Стр. 233
FERRARI											
458 ITALIA											
4.5	В	Стандартный	12.2009 >			EA770	EB740				
458 SPIDER											
4.5	В	Стандартный	09.2011 >			EA770	EB740				
5__ MARANELLO											
550	В	Стандартный	09.1996 >			EA770	EB740				
575 M	В	Стандартный	04.2002 >			EA770	EB740				
512 M											
4.9, 5.0	В	Стандартный	11.1994 > 08.1996			EA770	EB740				
512 TR											
5.0	В	Стандартный	01.1992 > 10.1994			EA770	EB740				
550 BARCETTA											
5.5	В	Стандартный	10.2000 > 01.2005			EA770	EB740				
599 GTB/GTO											
6.0 GTB	В	Стандартный	06.2006 >			EA1000	EB950				
6.0 GTO	В	Стандартный	04.2010 >			EA1000	EB950				
612 SCAGLIETTI											
5.7	В	Стандартный	04.2004 > 06.2011			EA1000	EB950				
CALIFORNIA											
4.3	В	Start-Stop	07.2008 > 03.2011	EK950							
4.3	В	Стандартный	07.2008 > 03.2011			EA770	EB740				
4.3	В	Start-Stop	03.2011 >	EK950							
3.9 T	В	Start-Stop	06.2014 >	EK950							
ENZO FERRARI											
6.0	В	Стандартный	09.2003 >			EA770	EB740				
F12 BERLINETTA											
6.3	В	Стандартный	10.2012 >	EK950							
F355 BERLINETTA											
3.5	В	Стандартный	05.1994 > 03.1999			EA770	EB740				
F355 GTS											
3.5 Spider	В	Стандартный	07.1994 > 03.1999			EA770	EB740				
F40											
3.0	В	Стандартный	02.1988 > 06.1992				EB705				
F430											
4.3	В	Стандартный	03.2005 > 12.2009			EA770	EB740				
F430 Spider											
4.3	В	Стандартный	05.2005 > 12.2009			EA770	EB740				
F50 Coupe (W16_)											
4.7	В	Стандартный	05.1995 > 10.1997			EA770	EB740				
FF											
6.3	В	Start-Stop	06.2011 >	EK950							
6.3	В	Стандартный	06.2011 >			EA1000	EB950				
MONDIAL											
3.4 T	В	Стандартный	03.1989 > 12.1993			EA754	EB704				
MONDIAL Convertible											
3.4 T	В	Стандартный	01.1989 > 12.1993			EA754	EB704				
SUPERAMERICA											
5.7	В	Стандартный	01.2005 > 04.2006			EA770	EB740				
TESTAROSSA											
5.0	В	Стандартный	05.1984 > 12.1991			EA770	EB740				
FIAT											
500											
0.9, 0.9 TwinAir, 0.9 TwinAir Turbo	В	Start-Stop	07.2010 >	EL600						0,25	
1.2, 1.2 LPG	В	Start-Stop	10.2007 >	EL600						0,25	
1.2, 1.2 LPG	В	Стандартный	10.2007 >				EB440			0,25	
1.4 (100hp)	В	Start-Stop	10.2007 >	EL600						0,25	
1.4 (100hp)	В	Стандартный	10.2007 >				EB440			0,25	

*Определённое время замены надо считать ориентировочным.

Если Вы нашли ошибку в таблице или хотите сделать свое предложение, пожалуйста обратитесь: pl.ekspert@eu.exide.com

Fiat

Марка и модель					Start-Stop	Стандартный				
						Premium	Excell	Classic	Час*	Стр. 233
FIAT										
500										
1.4 Abarth	B	Start-Stop	05.2010 >	EL600					0,25	
1.4 Abarth	B	Стандартный	05.2010 >		EA530	EB500			0,25	
1.3 D Multijet	D	Start-Stop	10.2007 >	EL600					0,25	
1.3 D Multijet	D	Стандартный	10.2007 >		EA530	EB500			0,25	
500 C										
0.9	B	Start-Stop	09.2009 >	EL600					0,25	
1.2	B	Start-Stop	09.2009 >	EL600					0,25	
1.4	B	Start-Stop	01.2011 >	EL600					0,25	
1.4 (100hp)	B	Start-Stop	09.2009 >	EL600					0,25	
1.4 (100hp)	B	Стандартный	09.2009 >			EB440			0,25	
1.4 Abarth	B	Start-Stop	09.2009 >	EL600					0,25	
1.4 Abarth	B	Стандартный	09.2009 >		EA530				0,25	
1.3 D Multijet	D	Start-Stop	09.2009 >	EL600					0,25	
1.3 D Multijet	D	Стандартный	09.2009 >		EA530	EB500			0,25	
500L										
0.9, 0.9 Natural Power	B	Start-Stop	09.2012 >	EL600						
1.4	B	Start-Stop	09.2012 >	EL600						
1.4 T-Jet	B	Стандартный	10.2013 >		EA530	EB500				
1.3 D Multijet	D	Start-Stop	09.2012 >	EL600						
1.6 D Multijet	D	Start-Stop	09.2012 >	EL700						
500X (334_)										
1.4, 1.4 4x4	B	Start-Stop	09.2014 >	EL600						
1.6	B	Стандартный	09.2014 >		EA640	EB620				
1.3 D Multijet	D	Start-Stop	06.2015 >	EL700						
1.6 D Multijet	D	Start-Stop	09.2014 >	EL700						
2.0 D Multijet 4x4	D	Start-Stop	09.2014 >	EL700						
BARCETTA (183)										
1.8 16V	B	Стандартный	04.1995 > 05.2005		EA530	EB500			0,15	
BRAVA (182)										
1.2 16V, 1.2 16V 80	B	Стандартный	12.1998 > 12.2002		EA530	EB500	EC440			
1.4, 1.4 12 V	B	Стандартный	10.1995 > 10.2001		EA530	EB500	EC440	0,3		
1.6 16V	B	Стандартный	10.1995 > 12.2002		EA530	EB500	EC440	0,15		
1.8 GT 16V	B	Стандартный	10.1995 > 10.2001		EA640	EB620	EC550	0,15		
2.0	B	Стандартный	09.1998 > 08.2000		EA640	EB620	EC550	0,15		
1.9 D, 1.9 TD, 1.9 JTD	D	Стандартный	10.1995 > 10.2001		EA640	EB620		0,15		
BRAVO I (182)										
1.2 16V 80	B	Стандартный	12.1998 > 10.2001		EA530	EB500	EC440	0,15		
1.4	B	Стандартный	10.1995 > 10.2001		EA530	EB500	EC440	0,3		
1.6, 1.6 16V	B	Стандартный	03.1996 > 02.2002		EA530	EB500	EC440	0,15		
1.8 GT	B	Стандартный	10.1995 > 10.2001		EA530	EB500	EC440	0,15		
2.0 HGT 20V	B	Стандартный	10.1995 > 10.2001		EA640	EB620	EC550	0,15		
1.9 D, 1.9 TD, 1.9 JTD	D	Стандартный	10.1995 > 10.2001		EA640	EB620		0,15		
BRAVO II (198)										
1.4	B	Стандартный	04.2007 >		EA530	EB500		0,25		
1.4 16V (140hp)	B	Start-Stop	03.2008 >	EL600				0,25		
1.4 16V (140hp)	B	Стандартный	03.2008 >		EA530	EB500		0,25		
1.4 LPG	B	Стандартный	11.2009 >		EA530	EB500		0,25		
1.4 T-Jet	B	Стандартный	09.2007 >		EA530	EB500		0,25		
1.4 T-Jet	B	Стандартный	09.2007 >		EA530	EB500		0,25		
1.6 D Multijet	D	Стандартный	03.2008 >		EA640	EB620				
1.9 D Multijet	D	Стандартный	11.2006 >		EA770	EB740				
2.0 D Multijet	D	Стандартный	09.2008 >		EA770	EB740				
CINQUECENTO (170)										
0.7, 0.7 i	B	Стандартный	12.1991 > 01.1998			EB440	EC400	0,15		
0.9, 0.9 i.e., 0.9 i.e. S	B	Стандартный	07.1991 > 07.1999			EB440	EC400	0,15		
1.1 Sporting	B	Стандартный	10.1994 > 01.1998			EB440	EC400	0,15		

*Определённое время замены надо считать ориентировочным.

Если Вы нашли ошибку в таблице или хотите сделать свое предложение, пожалуйста обратитесь: pl.ekspert@eu.exide.com

Марка и модель					Start-Stop	Стандартный				
						Premium	Excell	Classic	Час*	Стр. 233
FIAT										
COUPE (FA/175)										
1.8 16V	B	Стандартный	03.1996 > 08.2000			EA640	EB620	EC550	0,15	
2.0 16V, 2.0 16V Turbo	B	Стандартный	11.1993 > 08.1996			EA640	EB620	EC550	0,15	
2.0 20V, 2.0 20V Turbo	B	Стандартный	08.1996 > 08.2000			EA640	EB620	EC550	0,15	
CROMA (154)										
1600	B	Стандартный	12.1985 > 12.1990				EB500	EC440	0,15	
2000 16V, 2000 CHT, 2000 i.e., 2000 i.e. Turbo	B	Стандартный	12.1985 > 08.1996				EB620	EC550	0,15	
2500 V6	B	Стандартный	06.1993 > 08.1996				EB620	EC550		
1900 Turbo D i.d.	D	Стандартный	05.1989 > 12.1996				EB740	EC700	0,15	
2500 D, 2500 TD, 2500 TDE	D	Стандартный	12.1985 > 08.1996				EB740	EC700	0,15	
CROMA (194)										
1.8 16V	B	Стандартный	12.2005 >			EA640	EB620		0,2	
2.2 16V	B	Стандартный	06.2005 >			EA640	EB620		0,2	
1.9 D Multijet	D	Стандартный	06.2005 >			EA770	EB740		0,2	
2.4 D Multijet	D	Стандартный	06.2005 >			EA900	EB800		0,2	
DOBLO (119)										
1.2	B	Стандартный	03.2001 > 07.2010			EA530	EB500	EC440	0,15	
1.4	B	Start-Stop	10.2005 > 07.2010	EL600					0,15	
1.4	B	Стандартный	10.2005 > 07.2010			EA530	EB500	EC440	0,15	
1.6, 1.6 16V, 1.6 Natural Power	B	Стандартный	10.2001 > 07.2010			EA530	EB500	EC440	0,15	
1.3 D Multijet, 1.3 JTD, 1.3 JTD 16V	D	Стандартный	12.2004 > 07.2010			EA640	EB620		0,15	
1.9 D (223AXB1A), 1.9 JTD (223AXE1A)	D	Стандартный	03.2001 > 07.2010			EA640	EB620		0,15	
1.9 D Multijet, 1.9 JTD	D	Стандартный	07.2003 > 07.2010			EA770	EB740		0,15	
DOBLO Cargo (223)										
1.2	B	Стандартный	03.2001 > 01.2010			EA530	EB500	EC440	0,15	
1.4	B	Start-Stop	10.2005 > 01.2010	EL600					0,15	
1.4	B	Стандартный	10.2005 > 01.2010			EA530	EB500	EC440	0,15	
1.6 16V, 1.6 Natural Power	B	Стандартный	10.2001 > 01.2010			EA530	EB500	EC440	0,2	
1.3 D Multijet, 1.3 JTD 16V	D	Стандартный	10.2005 > 01.2010			EA640	EB620		0,15	
1.9 D (223ZXB1A), 1.9 JTD (223ZXE1A)	D	Стандартный	03.2001 > 01.2010			EA640	EB620		0,15	
1.9 JTD, 1.9 JTD Multijet	D	Стандартный	07.2003 > 01.2010			EA770	EB740		0,15	
DOBLO (263)										
1.4	B	Start-Stop	02.2010 >	EL600						
1.4	B	Стандартный	10.2011 >			EA640	EB620			
1.4 Natural Power	B	Start-Stop	06.2010 >	EL600						
1.3 D Multijet	D	Start-Stop	02.2010 >	EL600						
1.3 D Multijet	D	Стандартный	02.2010 >			EA640	EB620			
1.6 D Multijet	D	Start-Stop	02.2010 >	EL600						
1.6 D Multijet	D	Стандартный	02.2010 >			EA770	EB740			
2.0 D Multijet	D	Start-Stop	02.2010 >	EL700						
DUCATO (290)										
2.0	B	Стандартный	07.1990 > 03.1994			EA640	EB620	EC550		
2.0 4x4	B	Стандартный	06.1990 > 05.1994			EA770	EB740	EC700		
1.9 D, 1.9 TD	D	Стандартный	07.1990 > 03.1994			EA770	EB740	EC700	0,2	
2.5 D, 2.5 D 4x4, 2.5 TD, 2.5 TD 4x4	D	Стандартный	07.1990 > 03.1994			EA1000	EB950	EC900	0,2	
DUCATO (230L)										
2.0, 2.0 4x4	B	Стандартный	03.1994 > 04.2002			EA640	EB620	EC550	0,2	
1.9 D, 1.9 TD, 1.9 TD CAT	D	Стандартный	03.1994 > 04.2002			EA770	EB740	EC700	0,2	
2.0 JTD	D	Стандартный	10.2001 > 04.2002			EA770	EB740	EC700	0,2	
2.5 D, 2.5 TD, 2.5 TD 4x4, 2.5 TDI, 2.5 TDI 4x4	D	Стандартный	03.1994 > 04.2002			EA1000	EB950	EC900	0,2	
2.8 D, 2.8 D 4x4, 2.8 JTD, 2.8 JTD 4x4, 2.8 TDI, 2.8 TDI 4x4	D	Стандартный	10.1997 > 04.2002			EA1000	EB950	EC900	0,2	
DUCATO (244)										
2.0, 2.0 Bipower	B	Стандартный	04.2002 >			EA640	EB620	EC550	0,2	
2.0 4x4	B	Стандартный	05.2002 > 07.2006			EA1000	EB950	EC900	0,2	
2.0 JTD	D	Стандартный	04.2002 >			EA770	EB740	EC700	0,2	
2.3 JTD	D	Стандартный	04.2002 >			EA770	EB740	EC700	0,2	
2.8 JTD, 2.8 JTD Power, 2.8 JTD 4x4	D	Стандартный	04.2002 >			EA1000	EB950	EC900	0,2	

*Определённое время замены надо считать ориентировочным.

Если Вы нашли ошибку в таблице или хотите сделать свое предложение, пожалуйста обратитесь: pl.ekspert@eu.exide.com

Марка и модель					Start-Stop	Стандартный			
						Premium	Excell	Classic	Час*
FIAT									
DUCATO (250)									
140 Natural Power	B	Стандартный	04.2009 >			EA770	EB740		
100 Multijet 2,2 D	D	Стандартный	07.2006 >	EK950			EB1100		0,15
110 Multijet 2,3 D	D	Стандартный	10.2011 >			EA1000	EB950		0,15
115 Multijet 2,0 D	D	Стандартный	06.2011 >			EA770	EB740		0,15
120 Multijet 2,3 D / 4x4	D	Стандартный	07.2006 >	EK950			EB1100		0,15
130 Multijet 2,3 D	D	Стандартный	01.2007 >			EA770	EB740		0,15
150 Multijet 2,3 D	D	Стандартный	06.2011 >			EA1000	EB950		0,15
150 Multijet 3,0 D	D	Стандартный	04.2010 >				EB1100		0,15
160 Multijet 3,0 D	D	Стандартный	07.2006 >	EK950			EB1100		0,15
160 Multijet 3,0 D	D	Стандартный	07.2006 >			EA1000	EB950		0,15
3.0 D Multijet	D	Стандартный	06.2011 >				EB1100		0,15
DUNA (146 B)									
60 1.1	B	Стандартный	01.1987 > 12.1991				EB501		0,15
70 1.3	B	Стандартный	01.1987 > 12.1991				EB501		0,15
1.7 DS	D	Стандартный	01.1987 > 12.1991				EB621		0,15
ELBA (146_)									
1.3	B	Стандартный	04.1986 > 12.1993				EB620	EC550	
1.5	B	Стандартный	04.1986 > 12.1996				EB620	EC550	
1.3 D	D	Стандартный	04.1986 > 10.1992				EB500	EC440	
1.7 D	D	Стандартный	04.1989 > 12.1996			EA640	EB620		
FIORINO (147)									
1.3	B	Стандартный	12.1987 > 08.1993				EB500	EC440	0,15
1.5	B	Стандартный	01.1988 > 08.1993				EB500	EC440	0,15
1.7 D	D	Стандартный	12.1987 > 10.1993				EB620	EC550	0,15
FIORINO Box/ Pickup (146)									
60 1.1	B	Стандартный	05.1988 > 12.1993				EB500	EC440	0,15
70 1.3	B	Стандартный	01.1988 > 12.1994				EB500	EC440	0,15
70 i.e. 1.4, 1.4	B	Стандартный	11.1992 > 05.2001				EB500	EC440	0,15
75 i.e. 1.5	B	Стандартный	05.1988 > 12.1993				EB500	EC440	0,15
75 i.e. 1.6	B	Стандартный	10.1993 > 05.2001				EB500	EC440	0,15
1.7 D, 60 1.7 D, 65 1.7 TD	D	Стандартный	01.1988 > 05.2001			EA640	EB620	EC550	0,15
FIORINO Box Body / Estate (225)									
1.4	B	Стандартный	02.2008 >			EA530	EB500		0,2
1.4 Natural Power	B	Стандартный	10.2009 >			EA640	EB620		
1.3 D Multijet (75hp)	D	Стандартный	02.2008 >			EA530	EB500		0,2
1.3 D Multijet (95hp)	D	Start-Stop	07.2009 >	EL600					
1.3 D Multijet (80hp)	D	Start-Stop	03.2015 >	EL600					
1.3 D Multijet (95hp)	D	Стандартный	07.2009 >			EA640	EB620		
FREEMONT (JC)									
2.4	B	Стандартный	08.2011 >			EA770	EB740		
3.6, 3.6 4x4	B	Стандартный	08.2011 >			EA770	EB740		
2.0 JTD, 2.0 JTD 4x4	D	Стандартный	08.2011 >	EK508					0,2
IDEA									
1.2 16V	B	Стандартный	01.2004 >			EA530	EB500		0,2
1.4, 1.4 16V, 1.4 LPG	B	Стандартный	12.2003 >			EA530	EB500		0,2
1.8	B	Стандартный	01.2008 > 07.2010			EA640	EB620		
1.3 D Multijet, 1.3 JTD	D	Стандартный	01.2004 >			EA530	EB500		0,25
1.3 D Multijet (95hp)	D	Start-Stop	05.2008 >	EL600					0,25
1.3 D Multijet (95hp)	D	Стандартный	05.2008 >			EA530	EB500		0,25
1.6 D Multijet	D	Стандартный	05.2008 >			EA640	EB620		0,25
1.9 JTD	D	Стандартный	01.2004 >			EA640	EB620		
LINEA (323)									
1.4, 1.4 T-Jet	B	Стандартный	06.2007 >			EA530	EB500		
1.6	B	Стандартный	07.2008 >			EA530	EB500		
1.9 16V	B	Стандартный	07.2008 >			EA530	EB500		
1.3 D Multijet	D	Стандартный	06.2007 >			EA530	EB500		

*Определённое время замены надо считать ориентировочным.

Если Вы нашли ошибку в таблице или хотите сделать свое предложение, пожалуйста обратитесь: pl.ekspert@eu.exide.com

Марка и модель	Стандартный	Start-Stop	Premium	Excell	Classic	Час*	
						Час*	Стр. 233
FIAT							
LINEA (323)							
1.6 D Multijet	D Стандартный	06.2009 >	EA640	EB620			
MAREA (185)							
1.2 16V	B Стандартный	10.1998 > 05.2002	EA530	EB500	EC440	0,15	
1.4 80 12V	B Стандартный	09.1996 > 05.2002	EA530	EB500	EC440	0,15	
1.6, 1.6 100 16V, 1.6 16V, 1.6 SX	B Стандартный	04.1997 > 08.2002	EA530	EB500	EC440	0,15	
1.8 115 16V	B Стандартный	09.1996 > 05.2002	EA530	EB500	EC440	0,15	
2.0 150 20V, 2.0 155 20V	B Стандартный	09.1996 > 05.2002	EA530	EB500		0,15	
1.9 TD 75, 1.9 TD 100	D Стандартный	09.1996 > 05.2002	EA640	EB620		0,15	
1.9 JTD 105, 1.9 JTD 110	D Стандартный	04.1999 > 05.2002	EA770	EB740		0,15	
2.4 TD 125, 2.4 JTD 130	D Стандартный	09.1996 > 05.2002	EA770	EB740		0,15	
MULTIPLA (186)							
1.6, 1.6 100 16V, 1.6 16V / Bipower / Blupower	B Стандартный	04.1999 > 06.2010	EA530	EB500		0,15	
1.9 JTD, 1.9 JTD 105, 1.9 JTD 110, 1.9 JTD 115	D Стандартный	04.1999 > 06.2010	EA770	EB740	EC700	0,15	
PALIO / Weekend (178)							
1.0	B Стандартный	04.1996 >		EB440	EC400		
1.2	B Стандартный	07.1997 >		EB440	EC400	0,55	
1.4, 1.4 CAT	B Стандартный	04.1996 >	EA530	EB500	EC400		
1.5	B Стандартный	04.1996 >	EA530	EB500	EC440		
1.6 16V	B Стандартный	04.1996 >	EA530	EB500	EC440		
1.7 TD	D Стандартный	04.1996 > 03.2001	EA640	EB620	EC550	0,25	
1.9 D, 1.9 JTD	D Стандартный	03.2001 >	EA640	EB620		0,25	
PANDA (141A_)							
650	B Стандартный	01.1982 > 07.2004		EB440	EC400	0,15	
750, 750 CAT	B Стандартный	01.1986 > 10.2003		EB440	EC400	0,15	
800	B Стандартный	02.1981 > 12.1985		EB440	EC400	0,15	
900	B Стандартный	10.1980 > 12.1996		EB440	EC400	0,15	
950, 950 4x4	B Стандартный	09.1982 > 12.1986		EB440	EC400	0,15	
1000, 1000 i.e. CAT	B Стандартный	01.1985 > 08.1998		EB440	EC400	0,15	
1000 4x4	B Стандартный	01.1986 > 12.1994		EB500	EC440	0,15	
1100, 1100 4x4, 1100 Trekking 4x4	B Стандартный	05.1991 > 07.2004		EB440	EC400	0,15	
1300 D	D Стандартный	04.1986 > 12.1992		EB620	EC550	0,15	
PANDA (169)							
1.1	B Стандартный	09.2003 >		EB440		0,15	
1.2 (69hp)	B Start-Stop	03.2010 >	EL600			0,15	
1.2 (69hp)	B Стандартный	03.2010 >	EA530	EB500		0,15	
1.2, 1.2 4x4	B Стандартный	09.2003 > 11.2009		EB440		0,15	
1.2 4x4 (69hp)	B Стандартный	11.2009 >	EA530	EB500		0,15	
1.2 LPG, 1.2 Bi-Power / Natural Power	B Стандартный	01.2007 >		EB440		0,15	
1.4 100hp	B Стандартный	10.2006 >	EA530	EB500		0,15	
1.4 Bi-Power / Natural Power	B Стандартный	01.2010 >	EA530	EB500		0,15	
1.3 D Multijet	D Стандартный	06.2006 >	EA530	EB500		0,15	
1.3 D Multijet 4x4	D Стандартный	10.2004 >	EA640	EB620		0,15	
PANDA (312)							
0.9, 0.9 4x4, 0.9 Natural Power	B Start-Stop	02.2012 >	EL600				
1.2, 1.2 LPG	B Стандартный	02.2012 >	EA530	EB500			
1.3 D Multijet, 1.3 D Multijet 4x4	D Start-Stop	02.2012 >	EL600				
PENNY VAN (257)							
1.1	B Стандартный	01.1986 > 12.1990		EB500	EC440		
1.3	B Стандартный	01.1986 > 12.1990		EB500	EC440		
1.7 D	D Стандартный	01.1986 > 12.1990	EA530	EB500			
PREMIO							
1.3	B Стандартный	03.1985 > 06.1992		EB620	EC550		
1.5, 1.5 i.e.	B Стандартный	03.1985 > 12.1996	EA640	EB620	EC550		
1.6	B Стандартный	03.1985 > 12.1996	EA640	EB620	EC550		
1.6 i.e.	B Стандартный	08.1993 > 12.1996	EA755	EB705			

*Определённое время замены надо считать ориентировочным.

Если Вы нашли ошибку в таблице или хотите сделать свое предложение, пожалуйста обратитесь: pl.ekspert@eu.exide.com

Марка и модель	Стандартный	Start-Stop	Стандартный			Час*	Стр. 233
			Premium	Excell	Classic		
FIAT							
PUNTO (176)							
55 1.1	B Стандартный	09.1993 > 09.1999			EB440	EC400	0,15
60 1.2, 75 1.2, 1.2 16V	B Стандартный	10.1993 > 09.1999			EB440	EC400	0,15
1.4 GT Turbo	B Стандартный	01.1994 > 09.1996		EA530	EB500	EC440	0,15
1.6	B Стандартный	01.1994 > 04.1997		EA530	EB500	EC440	0,15
1.7 D, 1.7 TD	D Стандартный	04.1994 > 09.1999		EA640	EB620	EC550	0,15
PUNTO Convertible (176C)							
60 1.2, 85 16V 1.2	B Стандартный	04.1994 > 06.2000			EB440	EC400	0,15
90 1.6	B Стандартный	04.1994 > 04.1997		EA530	EB500		0,15
PUNTO (188)							
1.2 16V 80, 1.2 60, 1.2 Natural Power	B Стандартный	09.1999 > 03.2012			EB440	EC400	0,15
1.2 Bifuel	B Стандартный	08.2007 > 03.2012		EA530	EB500		0,15
1.4	B Стандартный	09.2003 > 03.2012		EA530	EB500	EC440	0,15
1.8 130 HGT (188.738, .718)	B Стандартный	09.1999 > 03.2012		EA530	EB500		0,15
1.3 JTD 16V	D Стандартный	06.2003 > 03.2012		EA530	EB500		0,15
1.9 DS 60, 1.9 JTD 80 / 85	D Стандартный	09.1999 > 03.2012		EA640	EB620		0,15
1.9 JTD 100	D Стандартный	06.2003 > 03.2012		EA770	EB740	EC700	0,15
PUNTO / GRANDE PUNTO (199)							
1.2 (69hp)	B Start-Stop	09.2010 >	EL600				
1.2 (69hp)	B Стандартный	09.2010 >			EB440		
1.2, 1.2 LPG	B Стандартный	10.2005 >		EA530	EB500		
1.4, 1.4 16V, 1.4 LPG	B Стандартный	10.2005 >		EA530	EB500		0,2
1.4 16V (105hp)	B Start-Stop	10.2009 >	EL600				0,2
1.4 Natural Power, 1.4 T-Jet	B Стандартный	07.2008 >		EA530	EB500		0,2
1.4 Abarth	B Start-Stop	12.2007 >	EL600				0,2
1.4 Abarth	B Стандартный	12.2007 >		EA530	EB500		0,2
1.3 D Multijet (85hp)	D Start-Stop	04.2010 >	EL600				0,2
1.3 D Multijet (85hp)	D Стандартный	04.2010 >		EA530	EB500		0,2
1.3 D Multijet	D Стандартный	10.2005 >		EA530	EB500		0,2
1.3 D Multijet	D Стандартный	06.2009 >		EA640	EB620		0,2
1.6 D Multijet	D Стандартный	07.2008 >		EA640	EB620		0,2
1.9 D Multijet	D Стандартный	06.2006 >		EA770	EB740		0,2
1.9 D Multijet	D Стандартный	10.2005 >		EA640	EB620		0,2
PUNTO EVO (199)							
0.9 Twinair Turbo	B Start-Stop	01.2012 > 03.2012	EL600				
1.2 (69hp)	B Start-Stop	10.2009 > 02.2012	EL600				
1.2 (69hp)	B Стандартный	10.2009 > 02.2012			EB440		
1.2	B Стандартный	10.2009 > 02.2012		EA530	EB500		
1.4	B Start-Stop	10.2009 > 02.2012	EL600				
1.4	B Стандартный	10.2009 > 02.2012		EA530	EB500		
1.4 16V	B Start-Stop	10.2009 > 02.2012	EL600				
1.4 LPG, 1.4 Natural Power	B Стандартный	06.2009 > 02.2012		EA530	EB500		
1.4 Abarth	B Стандартный	07.2008 > 02.2012		EA530	EB500		
1.4 Abarth	B Start-Stop	10.2009 > 02.2012	EL600				
1.3 D Multijet	D Start-Stop	10.2009 > 02.2012	EL700				
1.3 D Multijet	D Стандартный	10.2009 > 02.2012		EA640	EB620		
1.6 D Multijet	D Start-Stop	10.2009 > 02.2012	EL700				
1.6 D Multijet	D Стандартный	10.2009 > 02.2012		EA640	EB620		
PUNTO (199)							
0.9, 0.9 Twinair Turbo, 0.9 Bifuel	B Start-Stop	03.2012 >	EL600				
1.2	B Start-Stop	03.2012 >	EL600				
1.2	B Стандартный	03.2012 >		EA530	EB500		
1.4, 1.4 Natural Power	B Start-Stop	03.2012 >	EL600				
1.4, 1.4 Natural Power	B Стандартный	03.2012 >		EA530	EB500		
1.4 Bifuel	B Стандартный	03.2012 >		EA530	EB500		
1.4 Multi Air, 1.4 Turbo Multi Air	B Start-Stop	03.2012 >	EL600				
1.3 D Multijet	D Start-Stop	03.2012 >	EL600				

*Определённое время замены надо считать ориентировочным.

Если Вы нашли ошибку в таблице или хотите сделать свое предложение, пожалуйста обратитесь: pl.ekspert@eu.exide.com

Марка и модель					Start-Stop	Стандартный				
						Premium	Excell	Classic	Час*	Стр. 233
FIAT										
QUBO (225)										
1.4, 1.4 Natural Power	B	Стандартный	09.2008 >			EA530	EB500		0,2	
1.3 D Multijet (75hp)	D	Start-Stop	09.2008 >	EL600					0,2	
1.3 D Multijet (75hp)	D	Стандартный	09.2008 >			EA530	EB500		0,2	
1.3 D Multijet (80hp)	D	Start-Stop	03.2015 >	EL600						
1.3 D Multijet (95hp)	D	Стандартный	07.2010 >			EA640	EB620		0,2	
SCUDO (220_)										
1.6	B	Стандартный	02.1996 > 12.2006			EA640	EB620	EC550	0,15	
2.0 16V	B	Стандартный	05.2000 > 12.2006			EA640	EB620	EC550	0,15	
1.9 D, 1.9 TD, 1.9 TD Eco	D	Стандартный	02.1996 > 12.2006			EA770	EB740	EC700	0,15	
2.0 JTD, 2.0 JTD 16V	D	Стандартный	05.1999 > 12.2006			EA770	EB740	EC700	0,15	
SCUDO (270_)										
2.0, 2.0 4x4	B	Стандартный	03.2007 >			EA770	EB740	EC700	0,2	
1.6 D Multijet	D	Стандартный	01.2007 >			EA640	EB620		0,2	
2.0 D Multijet, 2.0 D Multijet 4x4	D	Стандартный	01.2007 >			EA770	EB740	EC700	0,2	
SEDICI										
1.6 16V, 1.6 16V 4x4	B	Стандартный	06.2006 > 10.2014			EA530	EB500			
1.9 D Multijet, 1.9 D Multijet 4x4	D	Стандартный	06.2006 > 10.2014			EA640	EB620			
2.0 D Multijet, 2.0 D Multijet 4x4	D	Стандартный	06.2006 > 10.2014			EA640	EB620			
SEICENTO (187)										
0.9	B	Стандартный	01.1998 > 01.2010				EB440	EC400	0,15	
1.1	B	Стандартный	01.1998 > 01.2010				EB440	EC400	0,15	
SIENA (178_)										
1.0, 1.0 Bipower	B	Стандартный	09.1998 > 12.2009			EA530	EB500	EC440	0,25	
1.2, 1.2 Bipower	B	Стандартный	09.1998 > 12.2009			EA530	EB500	EC440	0,25	
1.4, 1.4 CAT, 1.4 Bipower	B	Стандартный	04.1996 > 12.2009			EA530	EB500	EC440	0,25	
1.5 Bipower	B	Стандартный	09.2003 > 12.2005			EA530	EB500		0,25	
1.6	B	Стандартный	11.2000 > 12.2009			EA530	EB500	EC440	0,25	
1.6 16V	B	Стандартный	09.1998 > 12.2009			EA640	EB620	EC550	0,25	
1.8 Bipower	B	Стандартный	06.2001 > 12.2009			EA640	EB620	EC550		
1.3 JTD	D	Стандартный	09.2003 > 12.2009			EA530	EB500			
1.7 TD	D	Стандартный	02.2006 > 12.2009			EA640	EB620			
1.9 D	D	Стандартный	11.2000 > 12.2009			EA640	EB620			
SIENA										
1.4	B	Стандартный	11.2007 >			EA530	EB500			
1.3 JTD	D	Стандартный	11.2007 >			EA530	EB500			
STILO (192)										
1.2 16V	B	Стандартный	02.2002 > 11.2006			EA530	EB500	EC440	0,3	
1.4 16V	B	Стандартный	01.2004 > 11.2006			EA530	EB500	EC440	0,3	
1.6 16V	B	Стандартный	10.2001 > 11.2006			EA530	EB500	EC440	0,3	
1.8 16V	B	Стандартный	10.2001 > 11.2006			EA640	EB620	EC550	0,3	
2.4 20V	B	Стандартный	10.2001 > 11.2006			EA640	EB620	EC550	0,3	
1.9 D Multijet, 1.9 JTD	D	Стандартный	10.2001 > 11.2006			EA770	EB740	EC700	0,3	
STRADA (178E)										
1.2	B	Стандартный	06.1999 >			EA530	EB500	EC440	0,55	
1.3 D Multijet	D	Стандартный	05.2006 >			EA530	EB500		0,55	
1.7 TD	D	Стандартный	06.1999 >			EA640	EB620		0,25	
1.9 D, 1.9 JTD	D	Стандартный	12.2000 >			EA640	EB620		0,25	
TALENTO (290)										
2.0	B	Стандартный	03.1989 > 03.1994			EA640	EB620	EC550	0,2	
1.9 D	D	Стандартный	03.1989 > 03.1994			EA900	EB800		0,2	
TEMPRA (159)										
1.4 i.e.	B	Стандартный	03.1991 > 08.1996			EA530	EB500	EC440	0,15	
1.6, 1.6 i.e.	B	Стандартный	03.1990 > 08.1996			EA530	EB500	EC440	0,15	
1.8 i.e.	B	Стандартный	03.1990 > 08.1996			EA640	EB620	EC550	0,15	
1.8 i.e.	B	Стандартный	03.1992 > 08.1996			EA640	EB620	EC550	0,15	
2.0 i.e.	B	Стандартный	10.1990 > 08.1996			EA640	EB620	EC550	0,15	

*Определённое время замены надо считать ориентировочным.

Если Вы нашли ошибку в таблице или хотите сделать свое предложение, пожалуйста обратитесь: pl.ekspert@eu.exide.com

Марка и модель					Start-Stop	Стандартный				
						Premium	Excell	Classic	Час*	Стр. 233
FIAT										
TEMPRA (159)										
1.9 D, 1.9 TD	D	Стандартный	05.1990 > 08.1996			EA640	EB620		0,15	
TIPO (160)										
1.1	B	Стандартный	01.1988 > 10.1991			EA530	EB500	EC440	0,15	
1.4, 1.4 i.e.	B	Стандартный	07.1987 > 04.1995			EA530	EB500	EC440	0,15	
1.6, 1.6 i.e., 1.6 SX DGT	B	Стандартный	01.1988 > 10.1995			EA530	EB500	EC440	0,15	
1.8 i.e., 1.8 i.e.16V Sport	B	Стандартный	11.1989 > 04.1995			EA640	EB620	EC550	0,15	
2.0 16V, 2.0 i.e., 2.0 i.e. 16V Sport	B	Стандартный	03.1990 > 04.1995			EA640	EB620	EC550	0,15	
1.7 D	D	Стандартный	01.1988 > 10.1995			EA640	EB620	EC550	0,15	
1.9 D, 1.9 TD	D	Стандартный	09.1990 > 08.1996			EA640	EB620	EC550	0,15	
TIPO (356_)										
1.4	B	Стандартный	10.2015 >			EA640	EB620			
1.6	B	Стандартный	10.2015 >			EA640	EB620			
1.3 D Multijet	D	Start-Stop	10.2015 >	EL700						
1.3 D Multijet	D	Стандартный	10.2015 >			EA640	EB620			
1.6 D Multijet	D	Start-Stop	10.2015 >	EL700						
1.6 D Multijet	D	Стандартный	10.2015 >			EA770	EB740			
ULYSSE (220)										
1.8	B	Стандартный	05.1997 > 08.2002			EA640	EB620	EC550	0,15	
2.0, 2.0 16V, 2.0 Turbo	B	Стандартный	06.1994 > 08.2002			EA640	EB620	EC550	0,15	
1.9 TD	D	Стандартный	02.1995 > 08.2002			EA640	EB620		0,15	
2.0 JTD, 2.0 JTD 16V	D	Стандартный	10.1999 > 08.2002			EA770	EB740	EC700	0,15	
2.1 TD	D	Стандартный	03.1996 > 10.1999			EA770	EB740	EC700	0,15	
ULYSSE (179AX)										
2.0	B	Стандартный	08.2002 > 06.2011			EA640	EB620	EC550	0,15	
3.0	B	Стандартный	08.2002 > 06.2011			EA770	EB740		0,15	
2.0 D Multijet, 2.0 JTD	D	Стандартный	08.2002 > 06.2011			EA770	EB740		0,15	
2.2 D Multijet, 2.2 JTD	D	Стандартный	08.2002 > 06.2011			EA770	EB740		0,15	
UNO (146A/E)										
0.9 45	B	Стандартный	03.1983 > 09.1992			EA530	EB500	EC440	0,15	
1.0, 1.0 i.e.	B	Стандартный	06.1989 > 10.1995			EA530	EB500	EC440	0,15	
1.1, 1.1 i.e.	B	Стандартный	04.1989 > 12.1993			EA530	EB500	EC440	0,15	
1.3 Turbo i.e.	B	Стандартный	09.1989 > 03.1991				EB500	EC440	0,15	
1.4, 1.4 i.e., 1.4 Turbo, 1.4 Turbo i.e.	B	Стандартный	10.1988 > 08.2000				EB500	EC440	0,15	
75 i.e. 1.5	B	Стандартный	10.1985 > 12.1993			EA530	EB500	EC440	0,15	
1.6, 1.6 R	B	Стандартный	12.1989 > 12.1995			EA530	EB500	EC440	0,15	
1.3 Super Diesel	D	Стандартный	06.1983 > 03.1992			EA640	EB620	EC550	0,15	
1.7 D, 1.7 TD	D	Стандартный	10.1986 > 12.1993			EA640	EB620	EC550	0,15	
1.9 D	D	Стандартный	09.1989 > 03.1994			EA640	EB620	EC550	0,15	
FISKER										
KARMA										
2.0 Hybrid	B	Гибридный	02.2012 >			EA530	EB500			
FORD										
B-MAX										
1.0 EcoBoost	B	Start-Stop	10.2012 >	EL652						
1.4	B	Стандартный	10.2012 >			EA612	EB602			
1.6 Ti	B	Стандартный	10.2012 >			EA612	EB602			
1.5 TDCi	D	Стандартный	10.2012 >			EA612	EB602			
1.5 TDCi	D	Start-Stop	04.2015 >	EL652						
1.6 TDCi	D	Start-Stop	10.2012 >	EL752						
C-MAX										
1.6	B	Стандартный	02.2007 >			EA612	EB602			
1.8, 1.8 Flexifuel	B	Стандартный	02.2007 >			EA612	EB602			
2.0, 2.0 CNG, 2.0 LPG	B	Стандартный	02.2007 >			EA612	EB602		0,3	
1.6 TDCi	D	Стандартный	02.2007 >			EA722	EB712			
1.8 TDCi	D	Стандартный	02.2007 >			EA722	EB712			
2.0 TDCi	D	Стандартный	02.2007 >			EA722	EB712			

*Определенное время замены надо считать ориентировочным.

Если Вы нашли ошибку в таблице или хотите сделать свое предложение, пожалуйста обратитесь: pl.ekspert@eu.exide.com

Марка и модель	Start-Stop	Стандартный	Premium	Excell	Classic	Час*	Стр. 233
FORD							
C-MAX II							
1.0 EcoBoost	B	Start-Stop	10.2012 >	EL652			
1.5 EcoBoost	B	Start-Stop	03.2015 >	EL752			
1.6 EcoBoost	B	Start-Stop	12.2010 >	EL752			
1.6 Ti, 1.6 Flexifuel, 1.6 LPG	B	Стандартный	12.2010 >		EA612	EB602	
1.5 TDCi, 1.5 TDCi ECOnetic	D	Start-Stop	03.2015 >	EL752			
1.6 TDCi	D	Start-Stop	12.2010 >	EL752			
2.0 TDCi	D	Стандартный	12.2010 >		EA722	EB712	
2.0 TDCi	D	Start-Stop	03.2015 >	EL752			
GRAND C-MAX							
1.0 EcoBoost	B	Start-Stop	10.2012 >	EL652			
1.5 EcoBoost	B	Start-Stop	03.2015 >	EL752			
1.6 EcoBoost	B	Start-Stop	12.2010 >	EL752			
1.6 Ti	B	Стандартный	12.2010 >		EA612	EB602	
1.5 TDCi	D	Start-Stop	03.2015 >	EL752			
1.6 TDCi	D	Start-Stop	12.2010 >	EL752			
2.0 TDCi	D	Стандартный	12.2010 >		EA722	EB712	
2.0 TDCi	D	Start-Stop	03.2015 >	EL752			
COUGAR (EC_)							
2.0 16V	B	Стандартный	08.1998 > 12.2001		EA612	EB602	EC542 0,3
2.5 ST 200	B	Стандартный	01.2000 > 12.2001		EA612	EB602	EC542 0,3
2.5 V6 24V	B	Стандартный	08.1998 > 12.2001		EA612	EB602	EC542 0,3
COURIER (F3L, F5L)							
1.3	B	Стандартный	09.1991 > 02.1996		EA472	EB442	EC412 0,2 Адаптер Ford
1.8 D	D	Стандартный	09.1991 > 02.1996		EA612	EB602	EC542 0,2 Адаптер Ford
COURIER (J5_, J3_)							
1.3	B	Стандартный	02.1996 >		EA472	EB442	EC412 0,3
1.4 i	B	Стандартный	04.1996 > 10.1999		EA472	EB442	EC412 0,3
1.8 D, 1.8 DI	D	Стандартный	02.1996 >		EA612	EB602	EC542 0,3
COURIER Pickup							
1.8 D	D	Стандартный	06.1999 > 02.2002		EA722	EB712	0,3
ECOSPORT							
1.0 EcoBoost	B	Start-Stop	02.2014 >	EL652			
1.5 Ti	B	Стандартный	02.2014 >		EA612	EB602	
1.5 TDCi	D	Стандартный	02.2014 >		EA612	EB602	
1.5 TDCi	D	Start-Stop	05.2015 >	EL652			
ESCORT V (GAL)							
1.3	B	Стандартный	07.1990 > 09.1992			EB442	EC412 0,3 Адаптер Ford
1.4	B	Стандартный	07.1990 > 09.1992			EB442	EC412 0,3 Адаптер Ford
1.6	B	Стандартный	07.1990 > 12.1992			EB602	EC542 0,3 Адаптер Ford
1.8 16V XR3i	B	Стандартный	02.1992 > 12.1992			EB602	EC542 0,3 Адаптер Ford
RS 2000	B	Стандартный	05.1991 > 12.1992			EB602	EC542 0,3 Адаптер Ford
1.8 D, 1.8 TD	D	Стандартный	07.1990 > 12.1992			EB712	EC652 0,3 Адаптер Ford
ESCORT VI (GAL)							
1.3	B	Стандартный	09.1992 > 01.1995			EB442	EC412 0,3 Адаптер Ford
1.4	B	Стандартный	09.1992 > 01.1995			EB442	EC412 0,3 Адаптер Ford
1.6 i 16V	B	Стандартный	09.1992 > 01.1995			EB602	EC542 0,3 Адаптер Ford
1.8 i 16V, 1.8 16V XR3i, 1.8 XR3i 16V 4x4	B	Стандартный	09.1992 > 01.1995			EB602	EC542 0,3 Адаптер Ford
RS 2000, RS 2000 4x4, RS Cosworth 4x4	B	Стандартный	09.1992 > 01.1995		EA612	EB602	EC542 0,3 Адаптер Ford
1.8 D, 1.8 TD	D	Стандартный	09.1992 > 01.1995		EA722	EB712	EC652 0,3 Адаптер Ford
ESCORT VII (GAL, AAL, ABL)							
1.3	B	Стандартный	01.1995 > 10.1998		EA472	EB442	EC412 0,3
1.4	B	Стандартный	01.1995 > 10.1998		EA472	EB442	EC412 0,3
1.6 16V, 1.6 16V 4x4, 1.6 i 16V	B	Стандартный	01.1995 > 10.1998		EA612	EB602	EC542 0,3
1.8 16V	B	Стандартный	01.1995 > 10.1998		EA612	EB602	EC542 0,3
RS 2000, RS 2000 4x4, RS Cosworth 4x4	B	Стандартный	02.1995 > 02.1998		EA612	EB602	EC542 0,3
1.8 D, 1.8 TD, 1.8 Turbo D	D	Стандартный	01.1995 > 10.1998		EA612	EB602	EC542 0,3

*Определённое время замены надо считать ориентировочным.

Если Вы нашли ошибку в таблице или хотите сделать свое предложение, пожалуйста обратитесь: pl.ekspert@eu.exide.com

Марка и модель     Start-Stop  Стандартный  Premium Excell Classic  Час*  Стр. 233

FORD

FIESTA III (GFJ)

1.0	B	Стандартный	03.1989 > 12.1995		EB442	EC412	0,2	Адаптер Ford
1.1	B	Стандартный	03.1989 > 12.1995		EB442	EC412	0,2	Адаптер Ford
1.3, 1.3 CAT	B	Стандартный	03.1989 > 12.1995		EB442	EC412	0,2	Адаптер Ford
1.4, 1.4 CAT	B	Стандартный	03.1989 > 12.1996		EB442	EC412	0,2	Адаптер Ford
1.6, 1.6 i 16V, 1.6 Turbo, 1.6 XR2i	B	Стандартный	01.1989 > 12.1995		EB442	EC412	0,2	Адаптер Ford
1.8 16V, 1.8 XR2i 16V	B	Стандартный	02.1992 > 12.1995		EB602	EC542	0,2	Адаптер Ford
1.8 D, 1.8 TD	D	Стандартный	03.1989 > 12.1995		EB602	EC542	0,2	Адаптер Ford

FIESTA IV (JA_, JB_)

1.0 i	B	Стандартный	02.1997 > 01.2002	EA472	EB442	EC412	0,3	
1.1	B	Стандартный	09.1995 > 12.1996	EA472	EB442	EC412	0,3	
1.25 i 16V	B	Стандартный	08.1995 > 01.2002	EA472	EB442	EC412	0,3	
1.3 i	B	Стандартный	08.1995 > 01.2002	EA472	EB442	EC412	0,3	
1.4 i 16V	B	Стандартный	04.1996 > 01.2002	EA472	EB442	EC412	0,3	
1.6, 1.6 16V Sport	B	Стандартный	02.2000 > 01.2002	EA472	EB442		0,3	
1.8 D, 1.8 DI	D	Стандартный	08.1995 > 01.2002	EA612	EB602	EC542	0,3	

FIESTA V (JH_, JD_)

1.0	B	Стандартный	05.2002 > 03.2008	EA472	EB442		0,3	
1.25 16V	B	Стандартный	05.2002 > 06.2008	EA472	EB442	EC412	0,3	
1.3	B	Стандартный	11.2001 > 03.2010	EA472	EB442	EC412	0,3	
1.4 16V	B	Стандартный	11.2001 > 06.2008	EA472	EB442	EC412	0,3	
1.6 16V	B	Стандартный	11.2001 > 06.2008	EA472	EB442	EC412	0,3	
ST150	B	Стандартный	03.2005 > 03.2010	EA612	EB602		0,3	
1.4 TDCi	D	Стандартный	11.2001 > 03.2010	EA612	EB602	EC542	0,3	
1.6 TDCi	D	Стандартный	11.2004 > 03.2010	EA612	EB602		0,3	

FIESTA VI

1.0	B	Start-Stop	10.2012 >	EL652			0,4	
1.0	B	Стандартный	10.2012 >	EA612	EB602		0,4	
1.0 EcoBoost, 1.0 Sport	B	Start-Stop	01.2013 >	EL652			0,4	
1.25	B	Стандартный	10.2008 >	EA472	EB442		0,4	
1.4, 1.4 LPG	B	Стандартный	10.2008 >	EA472	EB442		0,4	
1.6, 1.6 Ti, 1.6 ST	B	Стандартный	10.2008 >	EA612	EB602		0,4	
1.6 ST, 1.6 ST200	B	Start-Stop	04.2016 >	EL652				
1.4 TDCi	D	Стандартный	01.2009 >	EA612	EB602		0,4	
1.5 TDCi	D	Стандартный	09.2012 >	EA612	EB602		0,4	
1.5 TDCi	D	Start-Stop	05.2015 >	EL652				
1.6 TDCi	D	Стандартный	10.2008 >	EA722	EB712		0,4	

FOCUS (DAW, DBW)

1.4 16V	B	Стандартный	10.1998 > 11.2004	EA472	EB442	EC412	0,3	
1.6 16V, 1.6 16V Flexifuel	B	Стандартный	10.1998 > 11.2004	EA472	EB442	EC412	0,3	
1.8 16V	B	Стандартный	10.1998 > 11.2004	EA612	EB602	EC542	0,3	
2.0 16V, ST170	B	Стандартный	10.1998 > 11.2004	EA612	EB602		0,3	
RS	B	Стандартный	10.2002 > 11.2004	EA612	EB602		0,3	
1.8 DI / Turbo DI / TDDi / TDCi	D	Стандартный	10.1998 > 11.2004	EA722	EB712	EC652	0,3	

FOCUS II (DA_)

1.4	B	Стандартный	11.2004 > 09.2012	EA472	EB442		0,5	
1.6, 1.6 Ti, 1.6 LPG	B	Стандартный	11.2004 > 09.2012	EA612	EB602		0,5	
1.8, 1.8 Flexifuel	B	Стандартный	12.2005 > 09.2012	EA612	EB602		0,5	
2.0, 2.0 CNG, 2.0 LPG	B	Стандартный	11.2004 > 09.2012	EA612	EB602		0,5	
2.5 ST, 2.5 RS, 2.5 RS 500	B	Стандартный	10.2005 > 09.2012	EA722	EB712		0,5	
1.6 TDCi	D	Стандартный	11.2004 > 09.2012	EA722	EB712		0,5	
1.8 TDCi	D	Стандартный	01.2005 > 09.2012	EA722	EB712		0,5	
2.0 TDCi	D	Стандартный	11.2004 > 09.2012	EA722	EB712		0,5	

FOCUS II Convertible

1.6	B	Стандартный	10.2006 > 07.2011	EA612	EB602		0,5	
2.0	B	Стандартный	10.2006 > 07.2011	EA612	EB602		0,5	
2.0 TDCi	D	Стандартный	10.2006 > 07.2011	EA722	EB712		0,5	

*Определенное время замены надо считать ориентировочным.

Если Вы нашли ошибку в таблице или хотите сделать свое предложение, пожалуйста обратитесь: pl.ekspert@eu.exide.com

Марка и модель	Start-Stop	Стандартный	Premium	Excell	Classic	Час*	Стр. 233
FORD							
FOCUS III							
1.0 EcoBoost	B	Start-Stop	02.2012 >	EL652			
1.5 EcoBoost	B	Start-Stop	09.2014 >	EL752			
1.6 EcoBoost	B	Start-Stop	04.2011 >	EL752			
1.6 Ti, 1.6 LPG, 1.6 Flexifuel	B	Стандартный	04.2011 >		EA612	EB602	
2.0 Ti-GDi	B	Стандартный	08.2011 >		EA612	EB602	
2.0 ST	B	Стандартный	07.2012 >		EA722	EB712	
2.3 RS	B	Start-Stop	07.2015 >	EL752			
1.5 TDCi, 1.5 TDCi ECOnetic	D	Start-Stop	09.2014 >	EL752			
1.6 TDCi, 1.6 TDCi ECOnetic	D	Start-Stop	04.2011 >	EL752			
2.0 TDCi	D	Стандартный	04.2011 >		EA722	EB712	
2.0 TDCi	D	Start-Stop	11.2014 >	EL752			
FOCUS C-MAX							
1.6, 1.6 Ti	B	Стандартный	10.2003 > 03.2007		EA612	EB602	0,3
1.8, 1.8 Flexifuel	B	Стандартный	10.2003 > 03.2007		EA612	EB602	0,3
2.0	B	Стандартный	03.2004 > 03.2007		EA612	EB602	0,3
1.6 TDCi	D	Стандартный	10.2003 > 03.2007			EB802	
1.8 TDCi	D	Стандартный	01.2005 > 03.2007			EB802	
2.0 TDCi	D	Стандартный	10.2003 > 03.2007		EA722	EB712	
FUSION (JU_)							
1.25	B	Стандартный	08.2004 > 12.2012		EA472	EB442	EC412 0,3
1.4, 1.4 LPG	B	Стандартный	08.2002 > 12.2012		EA472	EB442	EC412 0,3
1.6	B	Стандартный	08.2002 > 12.2012		EA472	EB442	EC412 0,3
1.4 TDCi	D	Стандартный	08.2002 > 12.2012		EA722	EB712	EC652 0,3
1.6 TDCi	D	Стандартный	11.2004 > 12.2012		EA722	EB712	0,3
GALAXY (WGR)							
2.0 i	B	Стандартный	11.1995 > 05.2006		EA722	EB712	EC652 0,3
2.3 16V	B	Стандартный	01.1997 > 05.2006		EA722	EB712	EC652 0,3
2.8 i V6, 2.8 i V6 4x4, 2.8 V6	B	Стандартный	11.1995 > 05.2006		EA1000	EB950	EC900 0,3
1.9 TDI	D	Стандартный	03.1995 > 05.2006		EA1000	EB950	EC900 0,3
GALAXY (WA6)							
1.6 EcoBoost	B	Start-Stop	02.2011 > 06.2015	EL752			
2.0, 2.0 EcoBoost, 2.0 Flexifuel	B	Стандартный	05.2006 > 06.2015		EA722	EB712	0,5
2.3	B	Стандартный	07.2007 >		EA722	EB712	0,5
1.6 TDCi	D	Start-Stop	02.2011 > 06.2015	EL752			
1.8 TDCi	D	Стандартный	05.2006 >			EB802	0,5
2.0 TDCi	D	Стандартный	05.2006 > 06.2015		EA722	EB712	0,5
2.0 TDCi	D	Стандартный	05.2006 > 06.2015			EB802	0,5
2.2 TDCi	D	Стандартный	03.2008 > 06.2015		EA722	EB712	0,5
2.2 TDCi	D	Стандартный	07.2010 > 06.2015			EB802	0,5
GALAXY							
1.5 EcoBoost	B	Start-Stop	01.2015 >	EL752			
2.0 EcoBoost	B	Start-Stop	01.2015 >	EL752			
2.0 TDCi, 2.0 TDCi 4x4, 2.0 TDCi BI-Turbo	D	Start-Stop	01.2015 >	EL752			
GT							
5.4	B	Стандартный	06.2003 >			EB802	
KA (RB_)							
1.0 i	B	Стандартный	07.1997 > 11.2008		EA472	EB442	EC412 0,3
1.3 i	B	Стандартный	09.1996 > 11.2008		EA472	EB442	EC412 0,3
1.6 i	B	Стандартный	07.2003 > 11.2008		EA472	EB442	0,3
KA II							
1.2	B	Start-Stop	10.2008 >	EL600			0,3
1.2	B	Стандартный	10.2008 >		EA472	EB442	0,3
1.3 TDCi	D	Start-Stop	10.2008 >	EL600			0,3
1.3 TDCi	D	Стандартный	10.2008 >		EA472	EB442	0,3
KUGA I							
2.5, 2.5 4x4	B	Стандартный	03.2009 > 11.2012		EA722	EB712	

*Определённое время замены надо считать ориентировочным.

Если Вы нашли ошибку в таблице или хотите сделать свое предложение, пожалуйста обратитесь: pl.ekspert@eu.exide.com

Марка и модель					Start-Stop	Стандартный				
						Premium	Excell	Classic	Час*	Стр. 233
FORD										
KUGA I										
2.0 TDCi, 2.0 TDCi 4x4	D	Стандартный	03.2008 > 11.2012			EA722	EB712		0,5	
KUGA II										
1.5 EcoBoost	B	Start-Stop	09.2014 >	EL652						
1.5 EcoBoost 4x4	B	Start-Stop	09.2014 >	EL752						
1.6 EcoBoost, 1.6 EcoBoost 4x4	B	Start-Stop	03.2013 >	EL752						
2.5	B	Стандартный	01.2014 >		EA722	EB712				
2.0 TDCi, 2.0 TDCi 4x4	D	Стандартный	03.2013 >		EA722	EB712				
2.0 TDCi, 2.0 TDCi 4x4	D	Start-Stop	09.2014 >	EL752						
MAVERICK (UDS, UNS)										
2.4 i	B	Стандартный	02.1993 > 04.1998		EA754	EB704			0,3	
2.7 TD	D	Стандартный	02.1993 > 04.1998		EA955	EB955			0,3	
MAVERICK										
2.0 16V	B	Стандартный	02.2001 >		EA754	EB704			0,3	
2.3 16V	B	Стандартный	03.2004 >		EA754	EB704			0,3	
3.0 V6 24V	B	Стандартный	02.2001 >		EA754	EB704			0,3	
MONDEO I (GBP)										
1.6 i 16V	B	Стандартный	02.1993 > 08.1996		EA612	EB602	EC542		0,3	
1.8 i 16V, 1.8 i 16V 4x4	B	Стандартный	02.1993 > 08.1996		EA612	EB602	EC542		0,3	
2.0 i 16V, 2.0 i 16V 4x4	B	Стандартный	02.1993 > 08.1996		EA612	EB602	EC542		0,3	
1.8 TD	D	Стандартный	06.1993 > 08.1996		EA612	EB602	EC542		0,3	
MONDEO II (BAP)										
1.6 i, 1.6 i 16V	B	Стандартный	09.1996 > 11.2000		EA612	EB602	EC542		0,3	
1.8 i	B	Стандартный	09.1996 > 11.2000		EA612	EB602	EC542		0,3	
2.0 i	B	Стандартный	09.1996 > 11.2000		EA612	EB602	EC542		0,3	
1.8 TD	D	Стандартный	09.1996 > 11.2000		EA612	EB602	EC542		0,3	
MONDEO III (B5Y)										
1.8 16V, 1.8 Sci	B	Стандартный	11.2000 > 08.2007		EA612	EB602			0,3	
2.0 16V	B	Стандартный	11.2000 > 08.2007		EA612	EB602			0,3	
2.0 16V DI / TDDi / TDCi, 2.0 TDCi	D	Стандартный	11.2000 > 08.2007		EA722	EB712	EC652		0,3	
2.2 TDCi	D	Стандартный	09.2004 > 08.2007		EA722	EB712			0,3	
MONDEO IV										
1.6 EcoBoost	B	Start-Stop	02.2011 > 09.2014	EL752						
1.6 Ti	B	Стандартный	03.2007 > 09.2014		EA612	EB602			0,3	
2.0, 2.0 Flexifuel, 2.0 LPG	B	Стандартный	03.2007 > 09.2014		EA612	EB602			0,3	
2.0 EcoBoost, 2.0 SCTi	B	Стандартный	03.2010 > 09.2014		EA722	EB712			0,3	
2.3	B	Стандартный	07.2007 > 09.2014		EA722	EB712			0,3	
2.5	B	Стандартный	03.2007 > 09.2014		EA722	EB712			0,3	
1.6 TDCi	D	Start-Stop	02.2011 > 09.2014	EL752					0,3	
1.8 TDCi	D	Стандартный	03.2007 > 09.2014		EA722	EB712			0,3	
2.0 TDCi	D	Стандартный	03.2007 > 09.2014		EA722	EB712			0,3	
2.2 TDCi	D	Стандартный	03.2008 > 09.2014		EA722	EB712			0,5	
MONDEO V										
1.0 EcoBoost	B	Start-Stop	02.2015 >	EL652						
1.5 EcoBoost	B	Start-Stop	09.2014 >	EL752						
2.0 EcoBoost	B	Start-Stop	09.2014 >	EL752						
2.5	B	Стандартный	05.2015 >		EA612	EB602				
1.5 TDCi	D	Start-Stop	02.2015 >	EL752						
1.6 TDCi	D	Start-Stop	09.2014 >	EL752						
2.0 TDCi 4x4, 2.0 TDCi Bi-Turbo	D	Start-Stop	02.2015 >	EL752						
ORION III (GAL)										
1.3	B	Стандартный	07.1990 > 12.1993		EA472	EB442	EC412	0,3	Адаптер Ford	
1.4	B	Стандартный	07.1990 > 12.1993		EA472	EB442	EC412	0,3	Адаптер Ford	
1.6, 1.6 i, 1.6 i 16V	B	Стандартный	07.1990 > 12.1993		EA612	EB602	EC542	0,3	Адаптер Ford	
1.8 i 16V	B	Стандартный	01.1992 > 12.1993		EA612	EB602	EC542	0,3	Адаптер Ford	
1.8 D, 1.8 TD	D	Стандартный	11.1990 > 12.1993		EA612	EB602	EC542	0,3	Адаптер Ford	

*Определённое время замены надо считать ориентировочным.

Если Вы нашли ошибку в таблице или хотите сделать свое предложение, пожалуйста обратитесь: pl.eksper@eu.exide.com

Марка и модель	Стандартный	Start-Stop	Стандартный			Час*	Стр. 233
			Premium	Excell	Classic		
FORD							
PUMA (EC_)							
1.4 16V	В Стандартный	11.1997 > 10.2000		EA472	EB442	EC412	0,3
1.6 16V	В Стандартный	08.2000 > 06.2002		EA612	EB602		0,3
1.7 16V, ST 160	В Стандартный	03.1997 > 06.2002		EA612	EB602		0,3
RANGER (TU_)							
1.8	В Стандартный	06.1999 > 02.2002		EA612	EB602		0,3
3.0	В Стандартный	06.1999 > 06.2006		EA722	EB712		0,3
4.0 4x4	В Стандартный	10.2005 > 06.2006		EA722	EB712		0,3
2.5 D, 2.5 D 4x4, 2.5 TD, 2.5 TD 4x4	D Стандартный	10.1999 > 06.2006		EA955	EB955		0,3
2.5 Tddi, 2.5 TDdi 4x4	D Стандартный	04.2002 > 09.2005		EA722	EB712		0,3
RANGER (J97M)							
2.5 TDCi, 2.5 TDCi 4x4	D Стандартный	05.2006 >		EA955	EB955		0,3
3.0 TDCi, 3.0 TDCi 4x4	D Стандартный	05.2006 >		EA955	EB955		0,3
RANGER (T6)							
2.5 i 4x4	В Стандартный	11.2011 >		EA722	EB712		
2.2 TDCi, 2.2 TDCi 4x4	D Стандартный	04.2011 >		EA722	EB712		
3.2 TDCi 4x4	D Стандартный	04.2011 >			EB802		
SCORPIO II (GFR, GGR)							
2.0 i, 2.0 i 16V	В Стандартный	10.1994 > 08.1998		EA612	EB602	EC542	0,2
2.3 i 16V	В Стандартный	06.1996 > 08.1998		EA612	EB602	EC542	0,2
2.9 i, 2.9 i 24V	В Стандартный	10.1994 > 08.1998		EA722	EB712	EC652	0,2
2.5 TD	D Стандартный	10.1994 > 08.1998		EA722	EB712	EC652	0,2
S-MAX (WA6)							
1.6 EcoBoost	В Start-Stop	02.2011 > 12.2014	EL752				
2.0, 2.0 Flexifuel	В Стандартный	05.2006 >		EA612	EB602		0,5
2.0 EcoBoost	В Стандартный	07.2010 > 12.2014		EA722	EB712		
2.3	В Стандартный	07.2007 > 12.2014		EA722	EB712		0,5
2.5 ST	В Стандартный	05.2006 >		EA722	EB712		0,5
1.6 TDCi	D Start-Stop	02.2011 > 12.2014	EL752				
1.8 TDCi	D Стандартный	05.2006 > 12.2014			EB802		0,5
2.0 TDCi	D Стандартный	05.2006 > 12.2014			EB802		0,5
2.2 TDCi	D Стандартный	03.2008 > 12.2014			EB802		0,5
S-MAX							
1.5 EcoBoost	В Start-Stop	01.2015 >	EL752				
2.0 EcoBoost	В Start-Stop	01.2015 >	EL752				
2.0 TDCi, 2.0 TDCi 4x4, 2.0 TDCi BI-Turbo	D Start-Stop	01.2015 >	EL752				
STREET KA							
1.6	В Стандартный	05.2003 > 07.2005		EA472	EB442		0,3
TOURNEO CONNECT							
1.8 16V	В Стандартный	06.2002 > 12.2013		EA722	EB712	EC652	0,3
1.8 Di, 1.8 TDCi, 1.8 Turbo Di	D Стандартный	06.2002 > 12.2013		EA722	EB712		0,3
TOURNEO CONNECT (2013>)							
1.0 EcoBoost	В Start-Stop	11.2013 >	EL652				
1.6 EcoBoost	В Start-Stop	11.2013 >	EL752				
1.5 TDCi	D Start-Stop	05.2015 >	EL752				
1.5 TDCi	D Стандартный	05.2015 >		EA722	EB712		
1.6 TDCi	D Start-Stop	09.2013 >	EL752				
1.6 TDCi	D Стандартный	09.2013 >		EA722	EB712		
TOURNEO CUSTOM Bus							
2.0 TDCi	D Start-Stop	12.2015 >	EL752				
2.2 TDCi	D Стандартный	12.2012 >		EA722	EB712		
TOURNEO COURIER							
1.0 EcoBoost	В Start-Stop	02.2014 >	EL652				
1.5 TDCi	D Стандартный	02.2014 >		EA722	EB712		
1.6 TDCi	D Start-Stop	02.2014 >	EL752				
1.6 TDCi	D Стандартный	02.2014 >		EA722	EB712		

*Определённое время замены надо считать ориентировочным.

Если Вы нашли ошибку в таблице или хотите сделать свое предложение, пожалуйста обратитесь: pl.ekspert@eu.exide.com

Марка и модель					Start-Stop	Стандартный				
						Premium	Excell	Classic	Час*	Стр. 233
FORD										
TRANSIT (E_)										
2.0, 2.0 CNG, 2.0 i	B	Стандартный	09.1991 > 03.2000			EA612	EB602	EC542	0,3	Адаптер Ford
2.9 i	B	Стандартный	01.1991 > 09.1994				EB602	EC542	0,3	Адаптер Ford
2.5 DI, 2.5 TD	D	Стандартный	09.1991 > 07.1994				EB602	EC542	0,3	Адаптер Ford
2.5 DI, 2.5 TD, 2.5 TDI	D	Стандартный	08.1994 > 03.2000			EA722	EB712	EC652	0,3	C
TRANSIT (F_)										
2.3	B	Стандартный	08.2000 > 05.2006			EA612	EB602		0,3	C
2.0 DI, 2.0 TDCi	D	Стандартный	08.2000 > 05.2006			EA722	EB712		0,3	C
2.4 DI, 2.4 TD, 2.4 TDCi, 2.4 Tddi, 2.4 TDE	D	Стандартный	01.2000 > 05.2006				EB802		0,3	C
TRANSIT (2006>2011)										
2.3 16V	B	Стандартный	04.2006 >			EA722	EB712		0,3	C
2.2 TDCi	D	Стандартный	04.2006 >				EB802		0,3	C
2.4 TDCi, 2.4 TDCi 4x4	D	Стандартный	04.2006 >				EB802		0,3	C
3.2 TDCi	D	Стандартный	09.2007 >				EB802		0,3	C
TRANSIT (2011>)										
2.0 TDCi, 2.0 TDCi [RWD]	D	Start-Stop	03.2016 >		EL752					
2.2 TDCi, 2.2 TDCi 4x4	D	Стандартный	10.2011 > 08.2014			EA852	EB802			
2.2 TDCi, 2.2 TDCi 4x4	D	Start-Stop	08.2013 >		EL752					
TRANSIT CONNECT (P65_, P70_, P80_)										
1.8 16V, 1.8 16V LPG	B	Стандартный	06.2002 >			EA722	EB712		0,3	
1.8 Di, 1.8 TDCi	D	Стандартный	06.2002 >			EA722	EB712		0,3	
TRANSIT CONNECT (2013>)										
1.0 EcoBoost	B	Start-Stop	11.2013 >		EL652					
1.6 EcoBoost	B	Start-Stop	11.2013 >		EL752					
1.5 TDCi	D	Start-Stop	05.2015 >		EL752					
1.5 TDCi	D	Стандартный	05.2015 >			EA722	EB712			
1.6 TDCi	D	Start-Stop	09.2013 >		EL752					
1.6 TDCi	D	Стандартный	09.2013 >			EA722	EB712			
TRANSIT CUSTOM										
2.0 TDCi	D	Start-Stop	12.2015 >		EL752					
2.2 TDCi	D	Start-Stop	12.2012 >		EL752					
2.2 TDCi	D	Стандартный	12.2012 >			EA722	EB712			
TRANSIT COURIER										
1.0 EcoBoost	B	Start-Stop	02.2014 >		EL652					
1.5 TDCi	D	Start-Stop	05.2015 >		EL652					
1.5 TDCi	D	Стандартный	02.2014 >			EA722	EB712			
1.6 TDCi	D	Start-Stop	02.2014 >		EL752					
1.6 TDCi	D	Стандартный	02.2014 >			EA722	EB712			
TRANSIT TOURNEO (1994>2000)										
2.0	B	Стандартный	11.1994 > 12.2000			EA612	EB602	EC542		
2.4 D	D	Стандартный	08.1994 > 06.2000			EA722	EB712	EC652		
2.5 DI, 2.5 TD	D	Стандартный	11.1994 > 12.2000			EA722	EB712	EC652		
TRANSIT TOURNEO (2006>)										
2.2 TDCi	D	Стандартный	07.2006 >				EB802		0,3	
FORD USA										
AEROSTAR										
3.0 i V6	B	Стандартный	03.1986 > 12.1997				EB788			
4.0 i V6 4WD	B	Стандартный	09.1989 > 12.1997				EB788			
PROBE II (ECP)										
2.0 16V	B	Стандартный	10.1993 > 03.1998			EA612	EB602	EC542	0,3	
2.5 V6 24V	B	Стандартный	10.1993 > 03.1998			EA612	EB602	EC542	0,3	
MUSTANG Coupe										
2.3 EcoBoost	B	Стандартный	01.2015 >			EA640	EB620			
5.0 V8	B	Стандартный	01.2015 >			EA640	EB620			
MUSTANG Convertible										
2.3 EcoBoost	B	Стандартный	01.2015 >			EA640	EB620			
5.0 V8	B	Стандартный	01.2015 >			EA640	EB620			

*Определенное время замены надо считать ориентировочным.

Если Вы нашли ошибку в таблице или хотите сделать свое предложение, пожалуйста обратитесь: pl.ekspert@eu.exide.com

Марка и модель					Start-Stop	Стандартный	Premium	Excell	Classic		
										Час*	Стр. 233
FSO											
LANOS											
1.4	B	Стандартный	05.2004 > 10.2008			EA601	EB621				
1.5	B	Стандартный	05.2004 > 10.2008			EA601	EB621				
1.6 16V	B	Стандартный	05.2004 > 10.2008			EA601	EB621				
POLONEZ III											
1.4 i 16V	B	Стандартный	09.1992 > 03.2002			EA601	EB501			0,2	
1.6 i	B	Стандартный	09.1992 > 03.2002			EA601	EB621			0,2	
1.9 D	D	Стандартный	09.1992 > 03.2002			EA601	EB621			0,2	
GAZ											
GAZELLE											
2.4	B	Стандартный	10.1993 > 08.2001			EA601	EB621				
2.4 D	D	Стандартный	10.1993 > 08.2001			EA601	EB621				
GAZELLE (2003>)											
2.3, 2.3 4x4	B	Стандартный	01.2003 > 01.2010			EA601	EB621				
2.9, 2.9 4x4	B	Стандартный	01.2003 > 03.2013			EA601	EB621				
2.8 TD	D	Стандартный	02.2010 >			EA601	EB621				
GAZELLE NEXT											
2.9	B	Стандартный	04.2013 >			EA601	EB621				
2.8 TD	D	Стандартный	04.2013 >			EA601	EB621				
SOBOL											
2.5 i 4x4	B	Стандартный	07.2010 >			EA601	EB621				
2.1 TD	D	Стандартный	07.2010 >			EA601	EB621				
2.8 TD	D	Стандартный	07.2010 >			EA601	EB621				
VALDAJ											
3.8	D	Стандартный	09.2010 >			EF1202	EG1100				
VOLGA (3102)											
2.4	B	Стандартный	02.1972 > 01.1993			EA601	EB621				
2.3 D	D	Стандартный	10.1985 > 01.1993			EA601	EB621				
VOLGA											
2.3	B	Стандартный	02.1993 > 12.2010			EA601	EB621				
2.4	B	Стандартный	02.1993 > 12.2010			EA601	EB621				
2.1 D	D	Стандартный	04.2000 > 12.2010			EA601	EB621				
2.4 D	D	Стандартный	10.1994 > 04.1998			EA601	EB621				
HONDA											
ACCORD IV (CB)											
1.8	B	Стандартный	01.1990 > 12.1991				EB605				
2.0 16V, 2.0 i 16V	B	Стандартный	01.1990 > 03.1993				EB605				
2.2, 2.2 i 16V, 2.2 i 16V Automatic	B	Стандартный	01.1990 > 10.1993				EB605				
ACCORD IV Aerodeck (CB)											
2.0 i 16V	B	Стандартный	03.1993 > 12.1993				EB605			0,2	
2.2, 2.2 i 16V	B	Стандартный	01.1991 > 12.1994				EB605			0,2	
ACCORD IV Coupe (CC1)											
2.0 i 16V	B	Стандартный	01.1992 > 09.1993				EB605			0,2	
ACCORD V (CC7, CD)											
2.0 i, 2.0 i S	B	Стандартный	03.1993 > 01.1996				EB605			0,2	
2.3 i SR	B	Стандартный	03.1993 > 01.1996				EB605			0,2	
ACCORD V (CE, CF)											
1.9 i	B	Стандартный	02.1996 > 10.1998				EB605			0,2	
2.0 i LS	B	Стандартный	02.1996 > 10.1998				EB605			0,2	
2.2 i VTEC	B	Стандартный	02.1996 > 10.1998				EB605			0,2	
2.0 TDi	D	Стандартный	04.1996 > 10.1998				EB605			0,2	
ACCORD V Aerodeck (CE)											
2.0 i LS 16V	B	Стандартный	09.1993 > 02.1998				EB605			0,2	
2.2 i ES	B	Стандартный	09.1993 > 02.1998				EB605			0,2	
ACCORD V Coupe (CD7, CD9)											
2.0	B	Стандартный	09.1993 > 12.1997				EB605			0,2	
2.2 i ES	B	Стандартный	09.1993 > 02.1998				EB605			0,2	

*Определённое время замены надо считать ориентировочным.

Если Вы нашли ошибку в таблице или хотите сделать свое предложение, пожалуйста обратитесь: pl.eksport@eu.exide.com

Honda

Марка и модель					Start-Stop	Стандартный				
					Premium	Excell	Classic	Час*	Стр. 233	
HONDA										
ACCORD VI (CG, CK)										
1.6 i, 1.6 LS	B	Стандартный	10.1998 > 12.2002		EA654	EB604		0,2		
1.8 i	B	Стандартный	10.1998 > 12.2002		EA654	EB604		0,2		
2.0 i	B	Стандартный	10.1998 > 01.2001		EA654	EB604		0,2		
2.2 Type-R	B	Стандартный	02.1999 > 12.2002			EB605		0,2		
2.3	B	Стандартный	01.2001 > 06.2003			EB605		0,2		
3.0 Vtec	B	Стандартный	10.1998 > 12.2002			EB605		0,2		
2.0 Turbo DI	D	Стандартный	02.1999 > 12.2002			EB605		0,2		
ACCORD VI Aerodeck (CM)										
1.6	B	Стандартный	10.1998 > 12.2002			EB605				
2.3 16 V	B	Стандартный	02.1998 >			EB605				
2.4 Vtec E	B	Стандартный	09.2003 > 09.2005			EB605				
ACCORD VI Coupe (CG)										
2.0 i 16V	B	Стандартный	02.1998 > 06.2003			EB605		0,2		
2.3 VTi	B	Стандартный	02.1998 > 10.2002			EB605		0,2		
3.0 V6 24V, 3.0 Vtec	B	Стандартный	02.1998 > 06.2003			EB605		0,2		
ACCORD VII (CL)										
2.0	B	Стандартный	02.2003 > 05.2008		EA456			0,2		
2.0 AWD (CL8), 2.0 R	B	Стандартный	02.2003 > 12.2008			EB605		0,2		
2.4	B	Стандартный	09.2006 > 09.2012			EB605		0,2		
2.4 (CL9)	B	Стандартный	02.2003 > 09.2012		EA456	EB454		0,2		
3.0	B	Стандартный	04.2006 > 05.2008			EB605		0,2		
2.2 i-CTDi	D	Стандартный	01.2004 > 05.2008		EA770	EB740		0,2		
ACCORD VII (CM)										
2.4 Vtec E	B	Стандартный	02.2003 > 09.2005			EB605				
3.0	B	Стандартный	09.2006 > 05.2008			EB605				
ACCORD VII (CP)										
3.5 V 6	B	Стандартный	02.2008 > 05.2008			EB605				
ACCORD Coupe										
3.0 V6, 3.0 VTi- Vtec	B	Стандартный	07.2003 > 05.2008			EB605				
ACCORD VII Tourer (CM)										
2.0	B	Стандартный	04.2003 > 05.2008			EB605		0,2		
2.4, 2.4 Vtec E, 2.4 Vtec T	B	Стандартный	04.2003 > 05.2008			EB605		0,2		
2.2 i-CTDi	D	Стандартный	01.2004 > 05.2008		EA770	EB740		0,2		
ACCORD VIII (CU)										
2.0 i	B	Стандартный	07.2008 > 12.2012			EB605		0,4		
2.4, 2.4 i	B	Стандартный	06.2008 > 12.2012			EB605		0,4		
2.2 i-DTEC	D	Стандартный	07.2008 > 12.2012		EA654	EB604		0,4		
ACCORD VIII TOURER										
2.0 i	B	Стандартный	07.2008 >			EB605		0,4		
2.4 i	B	Стандартный	07.2008 >			EB605		0,4		
2.2 i-DTEC	D	Стандартный	07.2008 >		EA654	EB604		0,4		
ACCORD IX										
2.0 Hybrid	B	Стандартный	11.2013 >			EB457				
2.4	B	Стандартный	11.2013 >			EB605				
CITY Saloon (GM)										
1.4 i-V TEC	B	Стандартный	09.2008 >		EA456	EB456				
1.5	B	Стандартный	02.2009 >		EA456	EB456				
CIVIC II Shuttle (EE)										
1.4 i 16V	B	Стандартный	01.1988 > 12.1992			EB455		0,2		
1.5 i 16V	B	Стандартный	01.1988 > 11.1991			EB455		0,2		
1.6 4x4	B	Стандартный	01.1988 > 12.1992			EB457		0,2		
1.6 i 16V 4WD (EE4)	B	Стандартный	01.1988 > 02.1995			EB455		0,2		
CIVIC V Coupe (EJ)										
1.5 i Lsi	B	Стандартный	01.1994 > 11.1995			EB457		0,2		
1.6 i, 1.6 i Vtec	B	Стандартный	01.1994 > 03.1996			EB457		0,2		

*Определённое время замены надо считать ориентировочным.

Если Вы нашли ошибку в таблице или хотите сделать свое предложение, пожалуйста обратитесь: pl.ekspert@eu.exide.com

Марка и модель	Start-Stop	Стандартный			Час*	Стр. 233
		Premium	Excell	Classic		
HONDA						
CIVIC V Hatchback (EG)						
1.3 16V	В	Стандартный	10.1991 > 11.1995	EB457	0,2	
1.4 16V	В	Стандартный	01.1995 > 04.1997	EB457	0,2	
1.5 i 16V	В	Стандартный	10.1991 > 11.1995	EB457	0,2	
1.6 16V Vtec, 1.6 VTi 16V	В	Стандартный	10.1991 > 11.1995	EB457	0,2	
CIVIC V Saloon (EG, EH)						
1.3	В	Стандартный	01.1992 > 12.1992	EB457	0,2	
1.5, 1.5 i 16	В	Стандартный	01.1992 > 12.1995	EB457	0,2	
1.6 16V Vtec, 1.6 VTi, 1.6 4x4	В	Стандартный	10.1991 > 11.1995	EB457	0,2	
CIVIC VI Aerodeck (MB, MC)						
1.4 16V	В	Стандартный	04.1998 > 02.2001	EB455	0,2	Адаптер JIS
1.5 16V	В	Стандартный	04.1998 > 02.2001	EB455	0,2	Адаптер JIS
1.6 16V	В	Стандартный	04.1998 > 02.2001	EB455	0,2	Адаптер JIS
1.8 16V	В	Стандартный	04.1998 > 02.2001	EB455	0,2	Адаптер JIS
2.0 i D	D	Стандартный	04.1998 > 02.2001	EB605	0,2	
CIVIC VI Coupe (EJ, EM1)						
1.6, 1.6 i, 1.6 i Vtec	В	Стандартный	03.1996 > 12.2000	EB455	0,4	Адаптер JIS
CIVIC VI Fastback (MA, MB)						
1.4 i	В	Стандартный	09.1994 > 02.2001	EB457	0,2	
1.5 16V (MB3)	В	Стандартный	01.1997 > 02.2001	EB455	0,2	Адаптер JIS
1.5 i Vtec-E (MA9)	В	Стандартный	09.1994 > 01.1997	EB457	0,2	
1.6, 1.6 16V, 1.6 Vti (MB4)	В	Стандартный	11.1998 > 10.2000	EB455	0,2	Адаптер JIS
1.6 i, 1.6 i Vtec (MB1)	В	Стандартный	09.1994 > 01.1997	EB457	0,2	
1.8 16V	В	Стандартный	01.1997 > 02.2001	EB455	0,2	Адаптер JIS
2.0 i TD, 2.0 TDiC	D	Стандартный	01.1997 > 02.2001	EB605	0,2	
CIVIC VI Hatchback (EJ, EK)						
1.4 i, 1.4 i S	В	Стандартный	11.1995 > 02.2001	EB455	0,2	Адаптер JIS
1.5 i (EK3)	В	Стандартный	11.1995 > 02.2001	EB455	0,2	Адаптер JIS
1.6, 1.6 i (EK1), 1.6 VTi (EK4)	В	Стандартный	10.1995 > 03.1999	EB455	0,2	Адаптер JIS
1.6 VTEC Type R	В	Стандартный	08.1997 > 09.2000	EB457	0,2	
2.0 TDiC	D	Стандартный	11.1998 > 10.2000	EB605		
CIVIC VI Saloon (EJ, EK)						
1.4, 1.4 i	В	Стандартный	11.1995 > 02.2001	EB455		Адаптер JIS
1.5 i	В	Стандартный	11.1995 > 02.2001	EB455	0,2	Адаптер JIS
1.6, 1.6 i Vtec, 1.6 Vti	В	Стандартный	10.1995 > 12.2000	EB455	0,2	Адаптер JIS
1.7	В	Стандартный	11.1997 > 03.2001	EB455	0,2	Адаптер JIS
CIVIC VII Coupe (EM2)						
1.6 i	В	Стандартный	02.2001 > 12.2005	EB455	0,4	Адаптер JIS
1.7 i, 1.7 i VTEC	В	Стандартный	05.2001 > 12.2005	EB455	0,4	Адаптер JIS
CIVIC VII Hatchback (EU, EP, EV)						
1.4 i, 1.4 i S	В	Стандартный	02.2001 > 09.2005	EB455	0,4	Адаптер JIS

*Определённое время замены надо считать ориентировочным.

Если Вы нашли ошибку в таблице или хотите сделать свое предложение, пожалуйста обратитесь: pl.ekspert@eu.exide.com

Honda

Марка и модель					Start-Stop	Стандартный				
						Premium	Excell	Classic	Час*	
HONDA										
CIVIC VII Hatchback (EU, EP, EV)										
1.6 i	B	Стандартный	02.2001 > 09.2005				EB455		0,4	Адаптер JIS
1.7	B	Стандартный	01.2000 > 08.2005				EB455		0,4	Адаптер JIS
2.0 i Sport, 2.0 Type-R	B	Стандартный	09.2001 > 09.2005				EB455		0,4	Адаптер JIS
1.7 CTDi	D	Стандартный	01.2002 > 09.2005				EB605		0,4	
CIVIC VII Saloon (ES)										
1.3 IMA	B	Гибридный	01.2004 > 09.2005				EB455			Адаптер JIS
1.4	B	Стандартный	12.2000 > 09.2005				EB455		0,4	Адаптер JIS
1.6	B	Стандартный	02.2001 > 09.2005				EB455		0,4	Адаптер JIS
1.7	B	Стандартный	02.2001 > 09.2005				EB455		0,4	Адаптер JIS
1.8	B	Стандартный	02.2001 > 09.2005				EB455		0,4	Адаптер JIS
CIVIC VIII Hatchback (FN, FK)										
1.4	B	Стандартный	01.2006 > 02.2012			EA386	EB356		0,4	Адаптер JIS
1.6	B	Стандартный	09.2005 > 02.2012			EA456	EB454		0,4	
1.8	B	Стандартный	01.2006 > 02.2012			EA456	EB454		0,4	
Type R	B	Стандартный	09.2006 > 02.2012			EA654	EB604		0,4	
2.2 CTDi	D	Стандартный	01.2006 > 02.2012			EA770	EB740		0,4	
CIVIC VIII Saloon (FD, FA)										
1.3 Hybrid	B	Гибридный	01.2006 > 02.2012			EA456	EB454			
CIVIC IX (FK)										
1.4 i-VTEC	B	Стандартный	02.2012 >			EA456	EB454			
1.8 i-VTEC	B	Стандартный	02.2012 >			EA654	EB604			
2.0 i-VTEC Type R	B	Start-Stop	08.2015 >	EL600						
1.6 i-DTEC	D	Стандартный	02.2013 >			EA654	EB604			
2.2 i-DTEC	D	Стандартный	02.2012 >			EA654	EB604			
CITY (GM6)										
1.5 i-VTEC	B	Стандартный	01.2014 >			EA386	EB356			
CONCERTO (HW)										
1.4	B	Стандартный	08.1989 > 10.1992				EB500	EC440	0,2	
1.5 i 16V	B	Стандартный	08.1989 > 03.1995			EA530	EB500	EC440	0,2	
1.6, 1.6 16V, 1.6 i 16V	B	Стандартный	10.1989 > 03.1995			EA530	EB500	EC440	0,2	
1.8 TD	D	Стандартный	08.1994 > 10.1996			EA954	EB954		0,2	
CR-V I (RD)										
2.0, 2.0 16V	B	Стандартный	10.1995 > 02.2002			EA456	EB454			
CR-V II (RD_)										
2.0	B	Стандартный	07.2002 > 09.2006			EA456	EB454		0,2	
2.4 Vtec	B	Стандартный	03.2002 > 09.2006			EA456	EB454		0,2	
2.2 CTDi	D	Стандартный	02.2005 > 09.2006			EA770	EB740		0,2	
CR-V III (RE)										
2.0 i 4WD	B	Стандартный	01.2007 >			EA530	EB500		0,4	
2.4, 2.4 i-VTEC 4WD	B	Стандартный	04.2007 >			EA640	EB620		0,4	
2.2 i-CTDi 4WD, 2.2 i-DTEC 4WD	D	Стандартный	01.2007 >			EA770	EB740		0,4	
CR-V IV (RM_)										
2.0, 2.0 AWD	B	Стандартный	10.2012 >				EB605			
2.4 AWD	B	Стандартный	01.2012 >				EB605			
1.6 i-DTEC	D	Стандартный	10.2013 >				EB605			
2.2 i-DTEC AWD	D	Стандартный	10.2012 >				EB605			

*Определённое время замены надо считать ориентировочным.

Если Вы нашли ошибку в таблице или хотите сделать свое предложение, пожалуйста обратитесь: pl.ekspert@eu.exide.com

Марка и модель	Стандартный	Start-Stop	Premium			Excell			Classic			
			Час*	Стр. 233	Адаптер JIS	Час*	Стр. 233	Адаптер JIS	Час*	Стр. 233	Адаптер JIS	
HONDA												
CRX II (ED, EE)												
1.6 i 16V, 1.6 i 16V Vtec	B	Стандартный	10.1987 > 02.1992					EA455			0,2	Адаптер JIS
CRX III (EH, EG)												
1.5	B	Стандартный	01.1994 > 04.1998					EA455			0,2	
1.6 Esi, 1.6 i VTi	B	Стандартный	03.1992 > 12.1998					EA455			0,2	Адаптер JIS
CR-Z (ZF1)												
1.5 Hybrid	B	Гибридный	06.2010 >					EA386				
ELEMENT												
2.4 Vtec	B	Стандартный	07.2002 >					EA456				
FR-V (BE)												
1.7	B	Стандартный	08.2004 >					EA456	EB454			
1.8	B	Стандартный	01.2007 >					EA456	EB454			
2.0	B	Стандартный	02.2005 >					EA456	EB454			
2.2 i CTDi	D	Стандартный	07.2005 >					EA770	EB740			
HR-V (GH)												
1.6 16V, 1.6 16V 4WD	B	Стандартный	03.1999 >					EA456	EB454		0,2	
HR-V (RU)												
1.5	B	Start-Stop	08.2015 >	EL600								
1.8 (RU58)	B	Start-Stop	01.2015 >	EL600								
1.6 i-DTEC	D	Start-Stop	08.2015 >	EL700								
INSIGHT (ZE)												
1.0 Hybrid	B	Гибридный	04.2000 > 12.2006						EB605			
INSIGHT (ZE_)												
1.3 Hybrid	B	Гибридный	04.2009 >					EA386	EB356			
INTEGRA Coupe (DC2, DC4)												
1.8 Type-R	B	Стандартный	09.1993 > 10.2001					EA456	EB454			
INTEGRA (DC5)												
2.0, 2.0 16V Type-R	B	Стандартный	02.2002 >					EA456	EB454			
JAZZ II (GD)												
1.2	B	Стандартный	03.2002 > 07.2008						EB356		0,2	
1.3 iDSi	B	Стандартный	03.2002 > 09.2007					EA456	EB456		0,2	
1.4	B	Стандартный	03.2002 > 07.2008					EA386	EB356		0,2	
1.5	B	Стандартный	04.2002 > 07.2008					EA456	EB456		0,2	
JAZZ III (GE)												
1.2	B	Стандартный	07.2008 >					EA386			0,4	
1.3 HYBRID	B	Гибридный	04.2011 >					EA386				
1.4, 1.4 i	B	Стандартный	11.2008 >					EA456	EB456		0,4	
1.5 i, 1.5 Flexfuel	B	Стандартный	07.2008 >					EA456	EB456		0,4	
JAZZ IV (GK_)												
1.3	B	Стандартный	09.2015 >						EB450			
1.5	B	Стандартный	09.2014 >					EA456				
LEGEND II (KA7)												
3.2 i 24V	B	Стандартный	01.1991 > 02.1996					EA654	EB604		0,2	
LEGEND III (KA9)												
3.5, 3.5 i 24V	B	Стандартный	02.1996 >					EA754	EB704			
LEGEND IV (KB_)												
3.5 V6 4WD	B	Стандартный	05.2006 >					EA754	EB704			
3.7 VTEC V6 4WD	B	Стандартный	07.2008 >					EA754	EB704			
LOGO (GA3)												
1.3	B	Стандартный	03.1999 > 03.2002						EB455			Адаптер JIS
ODYSSEY (RA_)												
2.3 4x4	B	Стандартный	10.1997 > 06.2002					EA654	EB604		0,2	
ODYSSEY (RB_)												
2.3, 2.3 4x4	B	Стандартный	07.2002 > 09.2003					EA654	EB604		0,2	

*Определённое время замены надо считать ориентировочным.

Если Вы нашли ошибку в таблице или хотите сделать свое предложение, пожалуйста обратитесь: pl.ekspert@eu.exide.com

Марка и модель					Start-Stop	Стандартный				
						Premium	Excell	Classic	Час*	Стр. 233
HONDA										
ODYSSEY (RB_)										
2.4 i-VTEC, 2.4 i-VTEC 4x4	B	Стандартный	11.2008 >			EA654	EB604			
3.5	B	Стандартный	07.2002 >			EA654	EB604			
PRELUDE III (BA)										
2.0, 2.0 EX, 2.0 i EX 16V	B	Стандартный	04.1986 > 01.1992				EB705			
PRELUDE IV (BB)										
2.0 i 16V	B	Стандартный	02.1992 > 09.1996			EA754	EB704		0,2	
2.2 i 16V Vtec	B	Стандартный	02.1993 > 09.1996			EA754	EB704		0,2	
2.3 i 16V	B	Стандартный	02.1992 > 09.1996			EA754	EB704		0,2	
PRELUDE V (BB)										
2.0 16V	B	Стандартный	10.1996 > 10.2000			EA754	EB704		0,2	
2.2 16V	B	Стандартный	10.1996 > 10.2000			EA754	EB704		0,2	
S2000 (AP)										
2.0 Vtec	B	Стандартный	03.1999 >				EB457		0,2	
2.2 Vtec	B	Стандартный	10.2003 >				EB454			
SHUTTLE (RA)										
2.2 16V	B	Стандартный	10.1994 > 02.1998			EA654	EB604		0,2	
2.3 16V	B	Стандартный	10.1997 > 06.2004			EA654	EB604		0,2	
3.0, 3.0 4x4	B	Стандартный	10.1997 > 06.2004			EA654	EB604		0,2	
STREAM (RN)										
1.7 16V	B	Стандартный	05.2001 >				EB455		0,4	Адаптер JIS
2.0 16V	B	Стандартный	05.2001 >				EB455		0,4	Адаптер JIS
HUMMER										
HUMMER H1										
6.5 D, 6.5 Turbo D	D	Стандартный	01.1992 >				EB758			
HUMMER H2										
6.0 All-wheel Drive	B	Стандартный	09.2002 > 09.2004				EB758			
6.2 AWD	B	Стандартный	10.2004 >				EB758			
HUMMER H2 SUT										
6.0	B	Стандартный	09.2004 >				EB758			
6.2 AWD	B	Стандартный	09.2007 > 12.2008				EB758			
HUMMER H3										
3.5	B	Стандартный	04.2005 >				EB605			
3.7 All-wheel Drive	B	Стандартный	09.2006 >				EB605			
5.3 V8	B	Стандартный	10.2008 >				EB605			
HYUNDAI										
ACCENT I (X-3)										
1.3, 1.3 i 12V	B	Стандартный	10.1994 > 01.2000			EA456	EB454		0,2	
1.5 i 12V, 1.5 i 16V	B	Стандартный	10.1994 > 01.2000			EA456	EB454		0,2	
ACCENT II (LC)										
1.3	B	Стандартный	01.2000 > 11.2005			EA530	EB500	EC440	0,2	
1.5	B	Стандартный	09.2000 > 11.2005			EA530	EB500	EC440	0,2	
1.6	B	Стандартный	12.2002 > 11.2005			EA530	EB500	EC440	0,2	
1.5 CRDi	D	Стандартный	04.2002 > 11.2005			EA754	EB704		0,2	
ACCENT III (MC)										
1.4 GL	B	Стандартный	11.2005 > 11.2010			EA530	EB500	EC440	0,2	
1.6 GLS	B	Стандартный	11.2005 > 11.2010			EA530	EB500	EC440	0,2	
1.5 CRDi GLS	D	Стандартный	11.2005 > 11.2010			EA754	EB704		0,2	
ACCENT IV (RB)										
1.4	B	Стандартный	11.2010 >			EA530	EB500			
1.6	B	Стандартный	11.2010 >			EA530	EB500			
ATOS (MX)										
0.8	B	Стандартный	04.1999 > 07.2003			EA386	EB356A		0,2	
1.0 i	B	Стандартный	02.1998 > 12.2014			EA386	EB356A		0,2	
1.1	B	Стандартный	06.2003 > 12.2014			EA386	EB356A		0,2	

*Определённое время замены надо считать ориентировочным.

Если Вы нашли ошибку в таблице или хотите сделать свое предложение, пожалуйста обратитесь: pl.ekspert@eu.exide.com

Марка и модель	Start-Stop	Стандартный			Час*	Стр. 233
		Premium	Excell	Classic		
HYUNDAI						
ATOS (MX)						
1.3	В	Стандартный	08.2003 > 08.2008	EA386	EB356A	0,2
ATOS PRIME (MX)						
1.0 i	В	Стандартный	08.1999 > 12.2014	EA386	EB356A	0,2
1.1	В	Стандартный	06.2003 > 12.2014	EA386	EB356A	0,2
COUPE (GK)						
1.6 16V	В	Стандартный	03.2002 > 08.2009	EA654	EB604	0,2
2.0, 2.0 GLS	В	Стандартный	08.2001 > 08.2009	EA654	EB604	0,2
2.7 V6	В	Стандартный	03.2002 > 08.2009	EA754	EB704	0,2
COUPE (RD)						
1.6 16V, 1.6 i 16V	В	Стандартный	03.1998 > 04.2002	EA654	EB604	
2.0, 2.0 16V, F2 Evolution	В	Стандартный	01.1999 > 01.2002	EA654	EB604	
ELANTRA (XD)						
1.6	В	Стандартный	06.2000 > 07.2006	EA530	EB500	0,2
1.8	В	Стандартный	06.2000 > 07.2006	EA530	EB500	
2.0	В	Стандартный	06.2000 > 07.2006	EA640	EB620	
1.6 CRDi	D	Стандартный	02.2006 > 07.2006	EA754	EB704	0,2
2.0 CRDi	D	Стандартный	04.2001 > 07.2006	EA754	EB704	0,2
GALLOPER I						
3.0 V6	В	Стандартный	08.1991 > 07.1998	EA955	EB955	
2.5 TD, 2.5 TD intercooler	D	Стандартный	08.1991 > 07.1998	EA955	EB955	
GALLOPER II (JK-01)						
3.0 V6	В	Стандартный	08.1998 > 12.2003	EA955	EB955	0,3
2.5 Tci D, 2.5 TD, 2.5 TD Intercooler	D	Стандартный	08.1998 > 12.2003	EA955	EB955	0,3
GENESIS						
3.8 V6	В	Стандартный	01.2008 > 12.2014	EA1000	EB950	
GENESIS Coupe						
2.0 T	В	Стандартный	01.2008 > 12.2014	EA754	EB704	
3.8 V6	В	Стандартный	01.2008 > 12.2014	EA754	EB704	
GENESIS (DH)						
3.0 GDI, 3.0 GDI 4WD	В	Стандартный	06.2014 >	EA1000	EB950	
3.8 GDI, 3.8 GDI 4WD	В	Стандартный	06.2014 >	EA1000	EB950	
GETZ (TB)						
1.1	В	Стандартный	09.2002 > 06.2009	EA530	EB500	EC440 0,2
1.3, 1.3 i	В	Стандартный	09.2003 > 06.2009	EA530	EB500	EC440 0,2
1.4 i	В	Стандартный	08.2005 > 06.2009	EA530	EB500	EC440 0,2
1.5 i	В	Стандартный	03.2003 > 09.2005	EA530	EB500	EC440 0,2
1.6	В	Стандартный	09.2002 > 06.2009	EA530	EB500	EC440 0,2
1.5 CRDi, 1.5 CRDi GLS	D	Стандартный	03.2003 > 06.2009	EA654	EB604	0,2
GRAND SANTA FE						
2.2 CRDi	D	Стандартный	06.2013 >	EA954	EB954	
GRANDEUR (TG)						
2.7	В	Стандартный	05.2006 > 12.2011	EA770	EB740	
3.3	В	Стандартный	04.2005 > 12.2011	EA770	EB740	0,3
3.8	В	Стандартный	06.2005 > 12.2011	EA770	EB740	
2.2 CRDi	D	Стандартный	06.2006 > 12.2011	EA754	EB704	
GRANDEUR (HG)						
2.7	В	Стандартный	06.2011 >	EA770	EB740	
3.3	В	Стандартный	06.2011 >	EA770	EB740	
H-1 / STAREX						
2.4, 2.4 4WD	В	Стандартный	06.1997 > 04.2004		EB741	0,2
2.5 CRDi, 2.5 CRDi 4WD	D	Стандартный	06.1997 > 04.2004	EA955	EB955	0,2
2.5 D, 2.5 Tci, 2.5 TD, 2.5 TD 4WD	D	Стандартный	10.1997 > 12.2007	EA955	EB955	0,2
2.6 TDiC	D	Стандартный	10.1997 > 04.2004	EA955	EB955	0,2
H-1 Cargo (TQ)						
2.5 CRDi	D	Стандартный	02.2008 >	EA955	EB955	0,2

*Определённое время замены надо считать ориентировочным.

Если Вы нашли ошибку в таблице или хотите сделать свое предложение, пожалуйста обратитесь: pl.ekspert@eu.exide.com

Марка и модель					Start-Stop	Стандартный				
						Premium	Excell	Classic	Час*	Стр. 233
HYUNDAI										
H100										
2.4	B	Стандартный	07.1993 > 03.2000			EA955	EB955		0,3	
2.5 D, 2.5 TD	D	Стандартный	07.1993 > 03.2000			EA955	EB955		0,3	
2.6 D	D	Стандартный	10.1999 > 10.2004			EA955	EB955			
H350										
2.5 CRDi	D	Start-Stop	04.2015 >	EK1050						
HIGHWAY VAN										
2.0 16V	B	Стандартный	03.2000 > 03.2004				EB605			
2.7 V6 24V	B	Стандартный	03.2000 > 03.2004			EA955	EB955			
i10										
1.0	B	Стандартный	01.2011 > 12.2013			EA386	EB356A		0,3	
1.1	B	Стандартный	12.2007 > 12.2013			EA386	EB356A		0,3	
1.2	B	Стандартный	11.2008 > 12.2013			EA386	EB356A		0,3	
1.1 CRDi	D	Стандартный	01.2008 > 12.2013			EA654	EB604		0,3	
i10 (BA, IA)										
1.0	B	Start-Stop	12.2013 >	EL604						
1.0	B	Стандартный	12.2013 >			EA386	EB356A			
1.2	B	Стандартный	12.2013 >			EA530	EB500			
i20 (PB, PBT)										
1.2	B	Стандартный	09.2008 > 12.2015			EA530	EB500		0,2	
1.2	B	Start-Stop	03.2012 > 12.2015	EK600						
1.4	B	Стандартный	09.2008 > 12.2015			EA530	EB500		0,2	
1.6	B	Стандартный	09.2008 > 12.2015			EA530	EB500		0,2	
1.1 CRDi	D	Стандартный	03.2012 > 12.2015			EA530	EB500		0,2	
1.4 CRDi	D	Стандартный	08.2008 > 12.2015			EA530			0,2	
1.6 CRDi	D	Стандартный	09.2008 > 12.2015			EA654	EB604		0,2	
i20 (GB)										
1.0 T-GDI	B	Start-Stop	01.2016 >	EK700						
1.2	B	Стандартный	11.2014 >			EA530	EB500			
1.4	B	Стандартный	11.2014 >			EA530	EB500			
1.1 CRDi	D	Стандартный	11.2014 >			EA530	EB500			
1.4 CRDi	D	Стандартный	11.2014 >			EA654	EB604			
i20 Coupe										
1.0 T-GDI	B	Start-Stop	01.2016 >	EK700						
1.4	B	Start-Stop	05.2015 >	EK600						
1.4 CRDi	D	Start-Stop	05.2015 >	EK600						
i30 (FD)										
1.4	B	Start-Stop	10.2007 > 11.2011	EK600					0,2	
1.4	B	Стандартный	10.2007 > 11.2011			EA530	EB500		0,2	
1.6	B	Start-Stop	02.2008 > 11.2011	EK600					0,2	
1.6	B	Стандартный	10.2007 > 11.2011			EA530	EB500		0,2	
2.0	B	Стандартный	10.2007 > 11.2011			EA640	EB620		0,2	
1.6 CRDi	D	Start-Stop	10.2007 > 11.2011	EL700					0,2	
1.6 CRDi	D	Стандартный	10.2007 > 11.2011			EA654	EB604		0,2	
2.0 CRDi	D	Стандартный	10.2007 > 11.2011			EA754	EB704		0,2	
i30 (GD)										
1.4	B	Стандартный	11.2011 >			EA530	EB500		0,2	
1.6, 1.6 GDI	B	Стандартный	11.2011 >			EA530	EB500		0,2	
1.4 CRDi	D	Start-Stop	11.2011 >	EL700					0,2	
1.6 CRDi	D	Start-Stop	06.2012 >	EL700					0,2	
1.6 CRDi	D	Стандартный	06.2012 >			EA654	EB604		0,2	
i30 CW (FD)										
1.4	B	Start-Stop	10.2007 > 06.2012	EK600					0,2	
1.4	B	Стандартный	10.2007 > 06.2012			EA530	EB500		0,2	
1.6	B	Start-Stop	02.2008 > 06.2012	EK600					0,2	
1.6	B	Стандартный	02.2008 > 06.2012			EA530	EB500		0,2	
2.0	B	Стандартный	02.2008 > 06.2012			EA640	EB620		0,2	

*Определенное время замены надо считать ориентировочным.

Если Вы нашли ошибку в таблице или хотите сделать свое предложение, пожалуйста обратитесь: pl.ekspert@eu.exide.com

Марка и модель	Start-Stop	Стандартный	Premium	Excell	Classic	Час*	Стр. 233
HYUNDAI							
i30 CW (FD)							
1.6 CRDi	D	Start-Stop	02.2008 > 06.2012	EL700			0,2
1.6 CRDi	D	Стандартный	02.2008 > 06.2012		EA654	EB604	0,2
2.0 CRDi	D	Стандартный	02.2008 > 06.2012		EA754	EB704	0,2
i30 CW (GD)							
1.4	B	Стандартный	06.2012 >		EA530	EB500	
1.6, 1.6 GDI	B	Стандартный	06.2012 >		EA530	EB500	
1.6 T-GDI	B	Стандартный	01.2015 >		EA530	EB500	
1.4 CRDi	D	Start-Stop	06.2012 >	EL700			
1.4 CRDi	D	Стандартный	06.2012 >		EA654	EB604	
1.6 CRDi	D	Start-Stop	06.2012 >	EK700			
1.6 CRDi	D	Стандартный	06.2012 >		EA654	EB604	
i30 Coupe							
1.4	B	Стандартный	05.2013 >		EA654	EB604	
1.6 GDI	B	Стандартный	05.2013 >		EA654	EB604	
1.6 T-GDI	B	Стандартный	05.2013 >		EA530	EB500	
1.4 CRDi	D	Стандартный	05.2013 >		EA654	EB604	
1.6 CRDi	D	Стандартный	05.2013 >		EA654	EB604	
1.6 CRDi	D	Start-Stop	12.2014 >	EK700			
i40 (VF)							
1.6 GDI	B	Start-Stop	03.2012 >	EK700			
2.0 GDI	B	Стандартный	03.2012 >		EA640	EB620	
1.7 CRDi	D	Start-Stop	03.2012 >	EK800			
i40 CW (VF)							
1.6 GDI	B	Стандартный	07.2011 >		EA640	EB620	
2.0 GDI	B	Стандартный	07.2011 >		EA640	EB620	
1.7 CRDi	D	Start-Stop	07.2011 >	EK700			
1.7 CRDi	D	Start-Stop	07.2011 >	EK800			
ix20 (JC)							
1.4	B	Стандартный	11.2010 >		EA530	EB500	
1.6	B	Стандартный	11.2010 >		EA530	EB500	
1.4 CRDi	D	Start-Stop	11.2010 >	EK700			
1.6 CRDi	D	Start-Stop	06.2011 >	EK700			
1.6 CRDi	D	Стандартный	06.2011 >		EA654	EB604	
ix35 (LM)							
1.6	B	Start-Stop	11.2010 >	EL700			
2.0, 2.0 4WD	B	Стандартный	01.2010 >		EA654	EB604	
1.7 CRDi	D	Start-Stop	11.2010 >	EK800			
1.7 CRDi	D	Стандартный	11.2010 >		EA754	EB704	
2.0 CRDi, 2.0 CRDi 4WD	D	Стандартный	01.2010 >		EA770	EB740	
2.0 CRDi (184hp)	D	Стандартный	01.2012 >		EA954	EB954	
ix55							
3.8 V6, 3.8 V6 4WD	B	Стандартный	01.2011 >		EA954	EB954	
3.0 V6 CRDi 4WD	D	Стандартный	09.2008 >		EA954	EB954	
LANTRA I (J-1)							
1.5 i.e.	B	Стандартный	10.1990 > 11.1995			EB455	0,3 Адаптер JIS
1.6 i.e. 16V	B	Стандартный	10.1990 > 11.1995			EB455	0,3 Адаптер JIS
1.8 i.e. 16V	B	Стандартный	10.1990 > 11.1995			EB455	0,3 Адаптер JIS
LANTRA II (J-2)							
1.5 12V	B	Стандартный	12.1996 > 09.2000			EB455	0,3 Адаптер JIS
1.6 16V, 1.6 i	B	Стандартный	11.1995 > 09.2000			EB455	0,3 Адаптер JIS
1.8 16V	B	Стандартный	11.1995 > 09.2000			EB455	0,3 Адаптер JIS

*Определённое время замены надо считать ориентировочным.

Если Вы нашли ошибку в таблице или хотите сделать свое предложение, пожалуйста обратитесь: pl.ekspert@eu.exide.com

Марка и модель				Start-Stop	Стандартный				
					Premium	Excell	Classic	Час*	Стр. 233
HYUNDAI									
LANTRA II (J-2)									
2.0, 2.0 16V	B	Стандартный	08.1996 > 05.2000		EA640	EB620	EC550	0,3	
1.9 D	D	Стандартный	03.1998 > 09.2000		EA654	EB604		0,3	
MATRIX (FC)									
1.6	B	Стандартный	06.2001 > 08.2010		EA640	EB620	EC550	0,2	
1.8	B	Стандартный	06.2001 > 08.2010			EB605		0,2	
1.5 CRDi, 1.5 CRDi VGT	D	Стандартный	10.2001 > 08.2010		EA754	EB704		0,2	
PONY / EXCEL (X-2)									
1.3	B	Стандартный	10.1989 > 01.1995			EB455		0,3	Адаптер JIS
1.5, 1.5 i	B	Стандартный	10.1989 > 01.1995			EB455		0,3	Адаптер JIS
PORTER									
2.4	B	Стандартный	03.1996 > 04.2004		EA954	EB954			
2.5 CRDi, 2.5 TD	D	Стандартный	07.1994 > 04.2004		EA954	EB954			
S COUPE (SLC)									
1.5 i, 1.5 i Turbo	B	Стандартный	02.1990 > 05.1996			EB455		0,3	Адаптер JIS
SANTA FE I (SM)									
2.0	B	Стандартный	08.2001 > 03.2006		EA640	EB620		0,3	
2.4 16V, 2.4 16V 4x4	B	Стандартный	02.2001 > 03.2006		EA640	EB620		0,3	
2.7, 2.7 4x4, 2.7 V6 4x4	B	Стандартный	11.2000 > 03.2006		EA640	EB620		0,3	
3.5, 3.5 4x4	B	Стандартный	09.2003 > 02.2006		EA770	EB740		0,3	
2.0 CRDi, 2.0 CRDi 4x4	D	Стандартный	04.2001 > 03.2006		EA954	EB954		0,3	
2.2 CRDi, 2.2 CRDi 4x4	D	Стандартный	10.2005 > 03.2006		EA954	EB954		0,3	
SANTA FE II (CM)									
2.4, 2.4 4x4	B	Стандартный	07.2010 > 12.2012		EA640	EB620			
2.7, 2.7 4x4	B	Стандартный	08.2004 > 12.2012		EA640	EB620			
2.7 V6 GLS, 2.7 V6 GLS 4x4	B	Стандартный	03.2006 > 12.2012		EA640	EB620		0,3	
3.3 Dynamic 4x4	B	Стандартный	03.2006 > 12.2012		EA770	EB740			
2.0 CRDi, 2.0 CRDi 4x4	D	Стандартный	12.2010 > 12.2012		EA954	EB954			
2.2 CRDi, 2.2 CRDi 4x4	D	Стандартный	03.2006 > 12.2012		EA954	EB954			
2.2 CRDi GLS, 2.2 CRDi GLS 4x4	D	Стандартный	03.2006 > 12.2012		EA954	EB954		0,3	
SANTA FE III (DM)									
2.4, 2.4 4WD	B	Стандартный	09.2012 > 12.2015		EA954	EB954			
2.0 CRDi, 2.0 CRDi 4WD	D	Стандартный	09.2012 >		EA954	EB954			
2.0 CRDi	D	Start-Stop	05.2015 >	EK800					
2.2 CRDi, 2.2 CRDi 4WD	D	Стандартный	09.2012 > 12.2015		EA954	EB954			
2.2 CRDi, 2.2 CRDi 4WD	D	Start-Stop	10.2015 >	EK950					
SONATA II (Y-2)									
1.8 i	B	Стандартный	09.1988 > 10.1993			EB605		0,3	
2.0 i, 2.0 i 16V	B	Стандартный	09.1988 > 10.1993			EB605		0,3	
2.4 i	B	Стандартный	09.1988 > 08.1991			EB605		0,3	
3.0 i V6	B	Стандартный	01.1991 > 10.1993			EB605		0,3	
SONATA III (Y-3)									
1.8 GLS, 1.8 i	B	Стандартный	05.1993 > 06.1998			EB621		0,3	
2.0 i, 2.0 i 16V	B	Стандартный	05.1993 > 06.1998			EB621		0,3	
3.0 i V6	B	Стандартный	05.1993 > 06.1998			EB621		0,3	
SONATA IV (EF)									
2.0 16V	B	Стандартный	06.1998 > 11.2004			EB621		0,3	
2.4 16V	B	Стандартный	03.1998 > 10.2001			EB621		0,3	
2.5 V6 24V	B	Стандартный	06.1998 > 10.2001			EB621		0,3	
2.7 V6	B	Стандартный	10.2001 > 11.2004			EB621		0,3	
SONATA V (NF)									
2.0 VVTi GLS	B	Стандартный	05.2005 > 12.2010		EA654	EB604		0,3	
2.4	B	Стандартный	01.2005 > 12.2010		EA754	EB704		0,3	
3.3	B	Стандартный	01.2005 > 12.2010		EA754	EB704		0,3	

*Определённое время замены надо считать ориентировочным.

Если Вы нашли ошибку в таблице или хотите сделать свое предложение, пожалуйста обратитесь: pl.ekspert@eu.exide.com

Марка и модель	Стандартный	Start-Stop	Premium	Excell	Classic	Час*	Стр. 233
HYUNDAI							
SONATA V (NF)							
2.0 CRDi	D Стандартный	02.2006 > 12.2010	EA954	EB954		0,3	
2.0 CRDi	D Стандартный	02.2006 > 12.2010	EA954	EB954		0,3	
2.0 CRDi	D Стандартный	03.2009 > 12.2010	EA954	EB954		0,3	
SONATA VI (YF)							
2.0	B Стандартный	01.2009 > 06.2014	EA754	EB704			
2.4	B Стандартный	01.2009 > 06.2014	EA754	EB704			
TERRACAN (HP)							
3.5 i V6 4WD	B Стандартный	12.2001 > 12.2006	EA954	EB954			
2.5 TD	D Стандартный	12.2001 > 12.2006	EA954	EB954			
2.9 CRDi, 2.9 CRDi 4WD	D Стандартный	11.2001 > 12.2006	EA955	EB955			
TIBURON Coupe							
2.0 CVVT	B Стандартный	10.2006 >	EA654	EB604			
TRAJET (FO)							
2.0	B Стандартный	03.2000 > 07.2008	EA654	EB604			
2.7 V6	B Стандартный	09.2000 > 07.2008	EA640	EB620		0,3	
2.0 CRDi	D Стандартный	04.2001 > 07.2008	EA955	EB955		0,3	
TUCSON (JM)							
2.0, 2.0 AWD	B Стандартный	08.2004 > 03.2010	EA754	EB704		0,3	
2.7 AWD	B Стандартный	08.2004 > 03.2010	EA754	EB704		0,3	
2.0 CRDi, 2.0 CRDi AWD	D Стандартный	08.2004 > 03.2010	EA954	EB954		0,3	
TUCSON (TLE)							
1.6 GDi, 1.6 T-GDI, 1.6 T-GDI Allrad	B Start-Stop	06.2015 >	EK700				
2.0, 2.0 4WD	B Start-Stop	06.2015 >	EK800				
1.7 CRDi	D Start-Stop	06.2015 >	EK800				
1.7 CDi FWD	D Start-Stop	06.2015 >	EK700				
2.0 CRDi, 2.0 CRDi Allrad	D Start-Stop	06.2015 >	EK800				
VELOSTER (FS)							
1.6 GDI, 1.6 T-GDI	B Start-Stop	03.2011 >	EL600				
1.6 GDI, 1.6 T-GDI	B Стандартный	03.2011 >	EA530				
XG (XG)							
25	B Стандартный	12.1998 > 12.2005	EA640	EB620	EC550	0,3	
3.0	B Стандартный	09.1999 > 09.2003	EA640	EB620			
30/300	B Стандартный	12.1998 > 12.2005	EA640	EB620		0,3	
350	B Стандартный	04.2003 > 12.2005	EA770	EB740		0,3	
INFINITI							
EX							
37	B Стандартный	10.2008 >	EA654				
30d	D Стандартный	04.2010 >		EB802			
FX (S50)							
35	B Стандартный	01.2003 > 12.2008	EK508				
45	B Стандартный	01.2003 > 12.2008	EK508				
FX (S51)							
35	B Стандартный	01.2012 >	EA754	EB704			
37	B Стандартный	10.2008 >	EA654				
50	B Стандартный	10.2008 >	EA754				
30d	D Стандартный	04.2010 >		EB802			
G Convertible							
37	B Стандартный	09.2010 >	EA654				
G Coupe							
37	B Стандартный	10.2008 >	EA654				
G Saloon							
25	B Стандартный	01.2011 >	EA754				
37, 37x	B Стандартный	10.2008 >	EA654				
M (Y51)							
35h	B Гибридный	04.2011 >	EA754	EB704			
37	B Стандартный	03.2010 >	EA654				

*Определённое время замены надо считать ориентировочным.

Если Вы нашли ошибку в таблице или хотите сделать свое предложение, пожалуйста обратитесь: pl.ekspert@eu.exide.com

Марка и модель					Start-Stop	Стандартный				
					Premium	Excell	Classic	Час*	Стр. 233	
INFINITI										
M (Y51)										
30d	D	Стандартный	03.2010 >				EB802			
M35										
3.5 Luxury	B	Стандартный	01.2005 >	EK508						
3.5 Luxury Hybrid	B	Гибридный	01.2010 >		EA754	EB704				
M37										
3.7, 3.7 Allrad	B	Стандартный	01.2010 >		EA754	EB704				
Q30										
1.6	B	Start-Stop	11.2015 >	EK700						
2.0 T, 2.0 T AWD	B	Start-Stop	11.2015 >	EK700						
1.5 D	D	Start-Stop	11.2015 >	EK800						
2.2 D, 2.2 D AWD	D	Start-Stop	11.2015 >	EK800						
Q50										
2.0 T	B	Стандартный	04.2014 >		EA654	EB604				
50 Hybrid	B	Гибридный	04.2013 >		EA754	EB704				
50 D	D	Стандартный	04.2013 >		EA754	EB704				
Q60 Coupe										
3.7	B	Стандартный	10.2013 >		EA654	EB604				
Q60 Cabriolet										
3.7	B	Стандартный	10.2013 >		EA654	EB604				
Q70 (Y51)										
3.0	B	Стандартный	03.2013 >		EA754	EB704				
3.7, 3.7 AWD	B	Стандартный	03.2013 >		EA754	EB704				
3.5 Hybrid	B	Стандартный	03.2013 >		EA754	EB704				
2.2 D	D	Стандартный	10.2014 >		EA754	EB704				
QX30										
2.0 T AWD	B	Start-Stop	04.2016 >	EK700						
2.2 D AWD	D	Start-Stop	04.2016 >	EK800						
QX50										
37	B	Стандартный	08.2013 >		EA654					
37 AWD	B	Стандартный	08.2013 >		EA754	EB704				
30d AWD	D	Стандартный	08.2013 >		EA754	EB704				
QX70										
3.7 AWD	B	Стандартный	08.2013 >		EA754	EB704				
50 AWD	B	Стандартный	08.2013 >		EA754	EB704				
30d AWD	D	Стандартный	08.2013 >		EA754	EB704				
INNOCENTI										
ELBA (146)										
1.3	B	Стандартный	08.1991 > 12.1996		EA530	EB500	EC440			
1.4 i.e.	B	Стандартный	09.1994 > 12.1996		EA530	EB500	EC440			
1.5 i.e.	B	Стандартный	08.1992 > 09.1994		EA530	EB500	EC440			
1.6 i.e.	B	Стандартный	09.1994 > 12.1996		EA530	EB500	EC440			
1.7 D	D	Стандартный	08.1991 > 12.1996		EA640	EB620	EC550			
KORAL										
45	B	Стандартный	01.1990 > 12.1992			EB440				
55	B	Стандартный	01.1990 > 12.1992			EB440				
IRMSCHER										
COUPE										
1.6 16V	B	Стандартный	01.1997 >		EA640	EB620	EC550			
GT										
3.6	B	Стандартный	01.1988 > 12.1990		EA640	EB620	EC550			
OMEGA Caravan										
4.0 i	B	Стандартный	01.1990 > 12.1996		EA770	EB740	EC700			
SENATOR										
4.0 24V	B	Стандартный	01.1990 > 12.1996		EA770	EB740	EC700			

*Определённое время замены надо считать ориентировочным.

Если Вы нашли ошибку в таблице или хотите сделать свое предложение, пожалуйста обратитесь: pl.ekspert@eu.exide.com

Марка и модель					Start-Stop	Стандартный				
						Premium	Excell	Classic	Час*	Стр. 233
ISUZU										
D-MAX (8DH)										
2.4 4x4	B	Стандартный	05.2002 >			EA955	EB955			
3.5 V6 24V 4x4	B	Стандартный	05.2002 >			EA955	EB955			
2.5 D, 2.5 D 4x4, 2.5 DiTD, 2.5 DiTD 4x4	D	Стандартный	10.2002 >			EA955	EB955			
3.0 D, 3.0 D 4x4, 3.0 DiTD 4x4	D	Стандартный	05.2002 >			EA955	EB955			
D-MAX II										
2.5 Ddi, 2.5 Ddi 4WD	D	Стандартный	06.2012 >			EA755	EB705			
D-MAX (TFR, TFS)										
2.5 CRDi, 2.5 CRDi 4x4	D	Стандартный	06.2012 >			EA755	EB705			
FARGO Bus										
2.2 D 4WD	D	Стандартный	01.1983 > 01.1988				EB705			
GEMINI										
1.5	B	Стандартный	01.1990 > 12.1993				EB604			
1.6	B	Стандартный	01.1990 > 12.1993				EB604			
1.8	B	Стандартный	01.1990 > 12.1993				EB604			
1.7 TD	D	Стандартный	01.1990 > 12.1993			EA754	EB704			
IMPULSE										
1.6	B	Стандартный	01.1990 > 12.1993				EB504			
MIDI										
2.0, 2.0 4WD	B	Стандартный	01.1989 >			EA755	EB705		0,3	
2.0 TD	D	Стандартный	01.1989 >			EA955	EB955		0,3	
2.2 D, 2.2 D 4WD	D	Стандартный	01.1989 >			EA955	EB955		0,3	
2.4 D	D	Стандартный	01.1994 >			EA955	EB955		0,4	
PICK UP										
2.3, 2.3 4x4	B	Стандартный	10.1987 > 08.1996	EK508						
2.6 LS	B	Стандартный	10.1987 > 08.1996	EK508						
RODEO										
2.5 4x4	D	Стандартный	01.2005 >				EB704			
TROOPER (UBS)										
2.3	B	Стандартный	11.1985 > 12.1991				EB705		0,1	
2.6 i	B	Стандартный	10.1987 > 12.1991				EB705		0,1	
2.2 TD	D	Стандартный	03.1984 > 12.1991			EA755	EB705		0,1	
2.8 TD 4x4	D	Стандартный	11.1986 > 07.1991			EA755	EB705		0,1	
TROOPER (UB)										
3.2	B	Стандартный	08.1991 > 07.1998			EA755	EB705		0,2	
3.1 TD	D	Стандартный	08.1991 > 07.1998			EA955	EB955		0,2	
TROOPER										
3.5 V6 24V	B	Стандартный	04.2000 >			EA955	EB955		0,2	
3.0 DTI	D	Стандартный	04.2000 >			EA955	EB955		0,2	
IVECO										
DAILY II										
30-8, 30-10, 35-8, 35-10, 35-12, 40-10	D	Стандартный	01.1989 > 05.1999				EB950	EC900		
40-12, 45-10, A 45-12, 49-10, 49-12, 59-12	D	Стандартный	01.1989 > 05.1999				EB950	EC900		
DAILY III										
29 L 9 V	D	Стандартный	05.1999 > 04.2006			EA1000	EB950			
29 L 9 V	D	Стандартный	11.2001 > 04.2006			EF1202	EG1102			
29 L 10 V, 29 L 11 V, 29 L 12 V, 29 L 13	D	Стандартный	09.2002 > 04.2006			EA1000	EB950			
29 L 14	D	Стандартный	01.2005 > 04.2006			EF1202	EG1102			
35 C 9, 35 S 9	D	Стандартный	11.2001 > 04.2006			EF1202	EG1102			
35 C 10 V, 35 S 10 V, 35 C 12 V, 35 S 12 V, 35 C 15	D	Стандартный	11.2001 > 04.2006			EA1000	EB950			
35 C 14, 35 S 14, 35 C 17, 35 S 17, 35 S 9 V	D	Стандартный	11.2001 > 04.2006			EF1202	EG1102			
35 S 9 V, 35 C 9 V, 35 S 10, 35 S 11 V, 35 C 11 V	D	Стандартный	05.1999 > 04.2006			EA1000	EB950			
35 S 13 V, 35 C 13 V, 35 S 15 V, 35 C 15 V	D	Стандартный	05.1999 > 04.2006			EA1000	EB950			
40 C 13, 40 C 14, 40 C 15, 40 C 17, 40 S 17	D	Стандартный	05.1999 > 04.2006			EF1202	EG1102			
50 C 11, 50 C 13	D	Стандартный	05.1999 > 04.2006			EA1000	EB950			
50 C 14, 50 C 15, 50 C 17	D	Стандартный	01.2001 > 04.2006			EF1202	EG1102			
65 C 14, 65 C 15, 65 C 17	D	Стандартный	11.2001 > 04.2006			EF1202	EG1102			

*Определённое время замены надо считать ориентировочным.

Если Вы нашли ошибку в таблице или хотите сделать свое предложение, пожалуйста обратитесь: pl.ekspert@eu.exide.com

Марка и модель				Start-Stop	Стандартный			
					Premium	Excell	Classic	Стр. 233
IVECO								
DAILY IV								
35C14 G/P, 35S14 G, 35S14 G/P, 35C14 GD, 35S14 GD	B	Стандартный	07.2007 > 03.2012		EF1202	EG1102		
40C14 G, 40C14 G/P	B	Стандартный	07.2007 > 03.2012		EF1202	EG1102		
50C14 G, 50C14 G/P, 50C14 GD, 50C14 GD/P	B	Стандартный	07.2007 > 03.2012		EF1202	EG1102		
65C14 G, 65C14 G/P, 65C14 GD, 65C14 GD/P	B	Стандартный	07.2007 > 03.2012		EF1202	EG1102		
29L10, 35C10, 35S10	D	Стандартный	05.2006 > 03.2012		EA1000	EB950		
29L12, 29L14	D	Стандартный	05.2006 > 03.2012		EF1202	EG1102		
35C11, 35S11, 35S11 D, 35S11 /P, 35C12, 35S12	D	Стандартный	05.2006 > 03.2012		EF1202	EG1102		
35C13, 35C13 /P, 35S13 D, 35S13, 35S13 /P	D	Стандартный	07.2007 > 03.2012		EF1202	EG1102		
35C14, 35C14 /P, 35S14, 35S14 /P, 35S14 D, 35S14 D/P	D	Стандартный	07.2007 > 03.2012		EF1202	EG1102		
35C14, 35S14, 35S14 /P, 35C15	D	Стандартный	05.2006 > 03.2012		EF1202	EG1102		
35C17 /P, 35S17, 35S17 /P, 35S17 D, 35C18, 35S18	D	Стандартный	05.2006 > 03.2012		EF1202	EG1102		
35S14 C/P, 35S14 V, 35S14 V/P, 35C14 V, 35C14 V/P	D	Стандартный	05.2006 > 03.2012		EF1202	EG1102		
35S17 W, 35S17 WD	D	Стандартный	07.2007 > 03.2012		EF1202	EG1102		
40C10	D	Стандартный	05.2006 > 03.2012		EA1000	EB950		
40C11 /D, 40C12, 40C13, 40C13 /P, 40C14, 40C14 /P	D	Стандартный	05.2006 > 03.2012		EF1202	EG1102		
40C15, 40C17, 40C17 /P, 40C18	D	Стандартный	05.2006 > 03.2012		EF1202	EG1102		
45C14, 45C14 /P, 45C15, 45C17, 45C17 /P	D	Стандартный	05.2006 > 03.2012		EF1202	EG1102		
45C18, 45C18 /P, 45C18 D, 45C18 D/P	D	Стандартный	05.2006 > 03.2012		EF1202	EG1102		
50C14, 50C14 /P, 50C15, 50C17, 50C17 /P, 50C18	D	Стандартный	05.2006 > 03.2012		EF1202	EG1102		
55S17 W, 55S17 WD	D	Стандартный	07.2007 > 03.2012		EF1202	EG1102		
60C14, 60C14 /P, 60C15, 60C15 /P, 60C15 D, 60C15 D/P	D	Стандартный	05.2006 > 03.2012		EF1202	EG1102		
60C17, 60C17 /P, 60C18	D	Стандартный	07.2007 > 03.2012		EF1202	EG1102		
65C14, 65C14 /P, 65C15, 65C15 /P, 65C15 D, 65C15 D/P	D	Стандартный	05.2006 > 03.2012		EF1202	EG1102		
65C17, 65C17 /P, 65C18	D	Стандартный	05.2006 > 03.2012		EF1202	EG1102		
70C14, 70C14 /P, 70C17, 70C17 /P	D	Стандартный	07.2007 > 03.2012		EF1202	EG1102		
DAILY V								
26L11, 26L11D, 29L11 V, 35C11 V, 35S11 V, 40C11 V	D	Стандартный	09.2011 > 02.2014		EF1202	EG1102		
29L13 V, 35C13 V, 35S13 V, 40C13 V, 40S13 V	D	Стандартный	09.2011 > 02.2014		EF1202	EG1102		
29L15 V, 35C15L V, 40C15L V, 50C15L V	D	Стандартный	09.2011 > 02.2014		EF1202			
35C15 V, 40C15 V	D	Стандартный	09.2011 > 02.2014		EF1202	EG1102		
35C17 V, 35S17 V, 40C17 V, 45C17 V, 50C17 V, 60C17 V	D	Стандартный	09.2011 > 02.2014		EF1202	EG1102		
35C21 V, 35S21 V, 40C21 V, 45C21 V, 50C21 V	D	Стандартный	09.2011 > 02.2014		EF1202	EG1102		
DAILY VI								
Natural Power 35S14, 35C14, 40C14, 50C14, 65C14, 70C14	B	Стандартный	03.2014 >		EF1202			
33S11, 35S11, 35C11, 33S13, 35S13, 35C13, 33S15, 35S15, 35C15	D	Стандартный	03.2014 >		EF1202			
35S15, 35C15, 40C15, 50C15, 65C15, 70C15	D	Стандартный	03.2014 >		EF1202			
35S17, 35C17, 40C17, 50C17, 55C17, 65C17, 70C17	D	Стандартный	03.2014 >		EF1202			
35S21, 35C21, 40C21, 50C21, 65C21, 70C21	D	Стандартный	03.2014 >		EF1202			
Natural Power 52-140, 70-140	B	Start-Stop	04.2016 >	EK1050				
Natural Power 52-140, 70-140	B	Стандартный	04.2016 >		EF1202			
33-120, 35-120, 33-140, 35-140, 33-160, 35-160	D	Start-Stop	04.2016 >	EK1050				
33-120, 35-120, 33-140, 35-140, 33-160, 35-160	D	Стандартный	04.2016 >		EF1202			
33-150, 35-150, 52-150, 70-150	D	Start-Stop	04.2016 >	EK1050				
33-150, 35-150, 52-150, 70-150	D	Стандартный	04.2016 >		EF1202			
33-180, 35-180, 52-180, 70-180, 33-210, 35-210	D	Start-Stop	04.2016 >	EK1050				
33-180, 35-180, 52-180, 70-180, 33-210, 35-210	D	Стандартный	04.2016 >		EF1202			
MASSIF								
3.0 HPI	D	Стандартный	10.2008 > 02.2011		EA1000	EB950		
3.0 HPT	D	Стандартный	10.2008 > 02.2011		EA1000	EB950		
JAGUAR								
F-TYPE Coupe (QQ6_)								
3.0, 3.0 S, 3.0 S AWD	B	Start-Stop	10.2012 >	EK950				
5.0, 5.0 R, 5.0 R AWD, 5.0 SVR	B	Start-Stop	10.2012 >	EK950				
Modele z akumulatorem z gamy Auxiliary			10.2012 >	EK151				

*Определённое время замены надо считать ориентировочным.

Если Вы нашли ошибку в таблице или хотите сделать свое предложение, пожалуйста обратитесь: pl.ekspert@eu.exide.com

Марка и модель     Start-Stop  Стандартный  Premium  Excell  Classic  Час*  Стр. 233

JAGUAR									
F-TYPE Cabriolet (QQ6_)									
3.0, 3.0 S, 3.0 S AWD	B	Start-Stop	10.2012 >	EK950					
5.0 S, 5.0 R, 5.0 R AWD, 5.0 SVR	B	Start-Stop	10.2012 >	EK950					
Modele z akumulatorem z gamy Auxiliary			10.2012 >	EK151					
F-PACE (DC_)									
3.0	B	Start-Stop	09.2015 >	EK950					
2.0 D	D	Start-Stop	09.2015 >	EK950					
3.0 D	D	Start-Stop	09.2015 >	EK950					
Modele z akumulatorem z gamy Auxiliary			09.2015 >	EK151					
XE (JA_)									
2.0	B	Start-Stop	03.2015 >	EK950					
3.0 S, 3.0 AWD	B	Start-Stop	03.2015 >	EK950					
2.0 D, 2.0 D AWD	D	Start-Stop	05.2015 >	EK950					
Modele z akumulatorem z gamy Auxiliary			03.2015 >	EK151					
XF									
2.0	B	Стандартный	06.2012 > 04.2015		EA722	EB712			B
3.0	B	Стандартный	03.2008 > 04.2015		EA900	EB800		0,3	B
3.0 S/C, 3.0 S/C AWD	B	Start-Stop	03.2012 > 04.2015	EK950				0,3	B
4.2, 4.2 Kompressor	B	Стандартный	03.2008 >		EA900	EB800		0,3	B
5.0, 5.0 Kompressor, XFR	B	Стандартный	01.2009 > 04.2015		EA900	EB800			B
5.0 XFR-S	B	Стандартный	10.2012 > 04.2015	EK950					B
2.2 D	D	Start-Stop	04.2011 > 04.2015	EK800				0,3	B
2.2 D	D	Стандартный	04.2011 > 04.2015		EA900	EB800		0,3	B
2.7 D	D	Стандартный	03.2008 >		EA900	EB800		0,3	B
3.0 D, 3.0 D AWD	D	Start-Stop	03.2009 > 04.2015	EK950				0,3	B
3.0 D, 3.0 D AWD	D	Стандартный	03.2009 > 04.2015		EA900	EB800		0,3	B
Modele z akumulatorem z gamy Auxiliary			03.2008 > 04.2015	EK151					
XF SPORTBRAKE									
2.2 D	D	Start-Stop	09.2012 > 04.2014	EK800				0,3	B
3.0 D	D	Start-Stop	09.2012 > 04.2014	EK950				0,3	B
Modele z akumulatorem z gamy Auxiliary			09.2012 > 04.2014	EK151					
XJ									
12 H.E.	B	Стандартный	09.1981 > 12.1992		EA640	EB620			
Sovereign V12	B	Стандартный	10.1986 > 12.1992		EA640	EB620		0,25	
XJ (NAW, NBW)									
8 3.2	B	Стандартный	07.1997 > 05.2003		EA770	EB740	EC700	0,15	
8 4.0, R 4.0	B	Стандартный	07.1997 > 05.2003		EA770	EB740		0,15	
XJ (X300)									
6 3.2	B	Стандартный	11.1994 > 07.1997		EA640	EB620		0,15	
6 Sovereign 4.0, R Super Charged 4.0	B	Стандартный	11.1994 > 07.1997		EA640	EB620		0,15	
12 6.0	B	Стандартный	11.1994 > 07.1997		EA640	EB620		0,15	
XJ (XJ 40, 81)									
4.0, 6 4.0	B	Стандартный	10.1989 > 11.1994		EA640	EB620		0,25	
6 3.2 24V	B	Стандартный	09.1990 > 11.1994		EA640	EB620		0,25	
V12 6.0	B	Стандартный	03.1993 > 11.1994		EA640	EB620		0,15	
XJ (N3_)									
6 3.0	B	Стандартный	05.2003 > 03.2009		EA770	EB740		0,3	
8 3.5	B	Стандартный	05.2003 > 03.2009		EA640	EB620		0,3	
8 4.2, R 4.2	B	Стандартный	05.2003 > 03.2009		EA770	EB740		0,3	
6 2,7 D	D	Стандартный	10.2005 > 03.2009		EA1000	EB950		0,3	
XJ (NNA_)									
2.0	B	Стандартный	05.2012 >		EA770	EB740			B
3.0	B	Стандартный	01.2011 >		EA1000	EB950			B
3.0 S/C, 3.0 S/C AWD	B	Start-Stop	03.2012 >	EK950					B
5.0 V8	B	Стандартный	10.2009 >	EK950					B
5.0 V8 S/C	B	Стандартный	10.2009 >	EK950					B
3.0 V6 D	D	Стандартный	10.2009 >	EK950					B

Таблица применимости

*Определённое время замены надо считать ориентировочным.

Если Вы нашли ошибку в таблице или хотите сделать свое предложение, пожалуйста обратитесь: pl.ekspert@eu.exide.com



Марка и модель     Start-Stop  Стандартный  Premium Excell Classic  Час*  Стр. 233

JAGUAR

XJ (NNA_)								
3.0 D (221kW)	D	Start-Stop	04.2015 >	EK950				
Modele z akumulatorem z gamy Auxiliary			10.2009 >	EK151				
XJ Coupe								
3.6	B	Стандартный	01.1988 > 05.1992		EA722	EB712		0,25
4.0	B	Стандартный	05.1991 > 03.1996		EA722	EB712		0,25
5.3	B	Стандартный	09.1973 > 08.1993		EA722	EB712		0,2
6.0	B	Стандартный	09.1989 > 03.1996		EA722	EB712		0,2
XJSC Convertible								
3.6	B	Стандартный	08.1987 > 05.1991		EA722	EB712	EC652	0,25
4.0	B	Стандартный	05.1991 > 03.1996		EA722	EB712	EC652	0,25
5.3, 5.3 H.E.	B	Стандартный	01.1988 > 03.1996		EA722	EB712		0,15
6.0	B	Стандартный	05.1993 > 03.1996		EA722	EB712		0,2
XK 8 Convertible (QDV)								
4.0, 4.0 XKR	B	Стандартный	03.1996 > 05.2007		EA900	EB800		0,2 B
4.2, R 4,2	B	Стандартный	08.2002 > 07.2005		EA900	EB800		B
XK 8 Coupe (QEV)								
4.0, 4.0 XKR	B	Стандартный	03.1996 > 05.2007		EA900	EB800		0,2 B
4.2, R 4,2	B	Стандартный	08.2002 > 07.2005		EA900	EB800		0,2 B
XK Convertible (_J43_)								
3.6	B	Стандартный	10.2007 > 07.2014		EA1000	EB950		0,2
4.2 XK8, 4.2 XKR	B	Стандартный	03.2006 > 07.2014		EA1000	EB950		0,2
5.0 V8, 5.0 XKR, 5.0 XKR-S	B	Стандартный	01.2009 > 07.2014		EA1000	EB950		0,2 B
XK Coupe (_J43_)								
3.5 XK	B	Стандартный	07.2007 > 07.2014		EA1000	EB950		0,2
4.2 XK8, 4.2 XKR	B	Стандартный	03.2006 > 07.2014		EA1000	EB950		0,2
5.0 V8, 5.0 XKR, 5.0 XKR-S	B	Стандартный	01.2009 > 07.2014		EA1000	EB950		0,2 B
XK Coupe (QO6_)								
5.0 XKR, 5.0 XKR-S	B	Стандартный	09.2010 > 07.2014	EK950				
XK Cabriolet (QO6_)								
5.0 XKR-S	B	Стандартный	01.2011 > 07.2014	EK950				
S-TYPE								
2.5 V6	B	Стандартный	04.2002 > 10.2007		EA1000	EB950		0,3 B
3.0 V6	B	Стандартный	01.1999 > 10.2007		EA1000	EB950		0,3 B
4.0 V8	B	Стандартный	01.1999 > 04.2002		EA1000	EB950		0,3 B
4.2 V8, R 4,2 V8	B	Стандартный	04.2002 > 10.2007		EA1000	EB950		0,3 B
2.7 D	D	Стандартный	06.2004 > 10.2007		EA900	EB800		0,3 B
X-TYPE								
2.0 V6	B	Стандартный	03.2002 > 10.2005			EB802		0,3
2.5 V6	B	Стандартный	06.2001 > 11.2009			EB802		0,3
3.0 V6	B	Стандартный	06.2001 > 11.2007			EB802		0,3
2.0 D	D	Стандартный	07.2003 > 11.2009			EB802		0,3
2.2 D	D	Стандартный	10.2005 > 11.2009			EB802		0,3
X-TYPE Estate								
2.0 V6	B	Стандартный	11.2003 > 03.2009			EB802		0,3
2.5	B	Стандартный	02.2004 > 12.2009			EB802		0,3
3.0	B	Стандартный	02.2004 > 12.2009			EB802		0,3
2.0 D	D	Стандартный	02.2004 > 12.2009			EB802		0,3
2.2 D	D	Стандартный	10.2005 > 12.2009			EB802		0,3

JEEP

CHEROKEE (XJ)								
2.5, 2.5 4x4, 2.5 i, 2.5 i 4x4, 2.5 SE	B	Стандартный	10.1986 > 09.2001			EB741		
4.0, 4.0 4x4, 4.0 i, 4.0 i 4x4	B	Стандартный	10.1986 > 09.2001			EB741		
2.1 D 4x4, 2.1 TD	D	Стандартный	10.1984 > 09.2001		EA770	EB740	EC700	
2.5 TD, 2.5 Tdi 4x4	D	Стандартный	01.1988 > 09.2001		EA770	EB740	EC700	
CHEROKEE (KJ)								
2.4 4WD, 2.4 Laredo	B	Стандартный	09.2001 > 01.2008		EA770	EB740	EC700	

*Определенное время замены надо считать ориентировочным.

Если Вы нашли ошибку в таблице или хотите сделать свое предложение, пожалуйста обратитесь: pl.ekspert@eu.exide.com

Марка и модель	Стандартный	Start-Stop	Premium	Excell	Classic	Час*	Стр. 233
JEEP							
CHEROKEE (KJ)							
3.7 4WD, 3.7 Laredo	B Стандартный	09.2001 > 01.2008	EA770	EB740	EC700		
2.5 CRD 4WD	D Стандартный	09.2001 > 01.2008		EB741			
2.8 CRD 4WD	D Стандартный	11.2002 > 01.2008		EB741			
CHEROKEE (KK)							
3.7 V6, 3.7 V6 4WD	B Стандартный	01.2008 >	EA900	EB800			
2.8 CRD 4WD	D Стандартный	05.2008 >	EA770	EB740			
2.8 CRDi 4WD	D Start-Stop	01.2010 >	EK800				
CHEROKEE (KL)							
2.4	B Стандартный	11.2013 >	EA640	EB620			2.4 4x4
2.4 4x4	B Стандартный	11.2013 >	EA770	EB740			
3.2 V6, 3.2 V6 4x4	B Стандартный	11.2013 >	EA770	EB740			
2.0 CRD, 2.0 CRD 4x4	D Start-Stop	04.2014 >	EK700				
2.2 CRD 4x4	D Start-Stop	08.2015 >	EL800				
COMANCHE (MJ)							
2.5, 2.5 4x4	B Стандартный	10.1986 > 09.1990		EB608			
4.0, 4.0 4x4	B Стандартный	10.1987 > 09.1996		EB608			
2.1 D, 2.1 D 4x4	D Стандартный	10.1986 > 09.1990		EB608			
COMMANDER (XK)							
3.7 V6	B Стандартный	09.2005 > 12.2010		EB852			
4.7 V8	B Стандартный	09.2005 > 12.2010		EB852			
5.7 V8	B Стандартный	09.2005 > 12.2010		EB852			
3.0 CRD	D Стандартный	04.2006 > 12.2010		EB852			
COMPASS (MK49)							
2.0	B Стандартный	05.2011 >	EA770	EB740			
2.4, 2.4 4x4	B Стандартный	08.2006 >		EB608			
2.0 CRD, 2.0 CRD 4x4	D Стандартный	08.2006 >	EK508				
2.2 CRD, 2.2 CRD 4x4	D Стандартный	12.2010 >	EK508				
GRAND CHEROKEE I (ZJ)							
4.0 i 4x4, 4.0 Laredo	B Стандартный	09.1991 > 04.1999	EA755	EB705		0,2	
5.2, 5.2 4x4, 5.2 i 4x4, 5.2 Limited 4x4	B Стандартный	01.1992 > 04.1999	EA755	EB705			
5.9 i 4x4	B Стандартный	08.1997 > 04.1999	EA755	EB705			
2.5 TD 4x4, 2.5 TD Laredo	D Стандартный	10.1995 > 04.1999	EA755	EB705			
GRAND CHEROKEE II (WJ, WG)							
3.7 Laredo	B Стандартный	10.2004 > 09.2005	EA770	EB740	EC700		
4.0, 4.0 4x4	B Стандартный	10.1998 > 09.2005	EA770	EB740	EC700		
4.7 V8, 4.7 V8 4x4	B Стандартный	04.1999 > 09.2005	EA770	EB740	EC700		
2.7 CRD 4x4, 2.7 CRD Laredo	D Стандартный	10.2001 > 09.2005	EA1000	EB950	EC900		
3.1 TD 4x4	D Стандартный	04.1999 > 12.2001	EA1000	EB950	EC900		
GRAND CHEROKEE III (WH, WK)							
3.7 V6 4x4	B Стандартный	06.2005 > 12.2010	EA770	EB740			
4.7 V8, 4.7 V8 4x4	B Стандартный	06.2005 > 12.2010	EA770	EB740			
5.7 V8 4x4	B Стандартный	06.2005 > 12.2010	EA770	EB740			
6.1 SRT8 4x4	B Стандартный	03.2006 > 12.2010	EA770	EB740			
3.0 CRD 4x4	D Стандартный	06.2005 > 12.2010	EA1000	EB950			
GRAND CHEROKEE IV (WK, WK2)							
3.6 V6 4x4	B Стандартный	11.2010 >	EA900	EB800			
3.6 VVT 4x4	B Стандартный	04.2016 >	EA1000	EB950			
5.7 V8 4x4	B Стандартный	11.2010 >	EA900	EB800			
6.4 SRT8 4x4	B Стандартный	03.2011 >	EA900	EB800			
3.0 CRD V6 4x4	D Стандартный	02.2011 >	EA1000	EB950			
PATRIOT (MK74)							
2.0	B Стандартный	01.2011 >	EA640	EB620			
2.4, 2.4 4WD, 2.4 Eco + 4WD	B Стандартный	01.2008 >	EA640	EB620			
2.0 CRD, 2.0 CRD 4WD	D Стандартный	02.2007 >	EK508				
2.2 CRD 4WD	D Стандартный	01.2011 >	EK508				

*Определённое время замены надо считать ориентировочным.

Если Вы нашли ошибку в таблице или хотите сделать свое предложение, пожалуйста обратитесь: pl.ekspert@eu.exide.com

Марка и модель					Start-Stop	Стандартный				
					Premium	Excell	Classic	Час*	Стр. 233	
JEEP										
RENEGADE										
1.4, 1,4 4x4	B	Start-Stop	07.2014 >	EL600						
1.6	B	Start-Stop	07.2014 >	EK508						
1.6 CRD	D	Start-Stop	07.2014 >	EK508						
2.0 CRD 4x4	D	Start-Stop	07.2014 >	EL700						
2.0 CRD 4x4	D	Start-Stop	07.2014 >	EL800						
WRANGLER I (YJ, SJ_)										
2.5	B	Стандартный	01.1988 > 08.1996		EA755	EB705				
4.0	B	Стандартный	10.1986 > 08.1996		EA755	EB705				
4.2	B	Стандартный	08.1986 > 09.1990		EA755	EB705				
WRANGLER II (TJ)										
2.4	B	Стандартный	11.2002 > 04.2007			EB621				
2.5	B	Стандартный	08.1996 > 04.2007			EB621				
3.8, 3.8 Rubicon	B	Стандартный	02.2006 > 12.2008		EA755	EB705				
4.0, 4.0 Rubicon	B	Стандартный	08.1996 > 04.2007		EA755	EB705				
2.8 CRDi	D	Стандартный	11.2006 > 04.2007		EA770	EB740				
WRANGLER III (JK)										
3.6 V6	B	Стандартный	10.2011 >	EK508						
3.8	B	Стандартный	04.2007 >	EK508						
2.8 CRD	D	Start-Stop	11.2010 >	EK950						
2.8 CRD	D	Стандартный	04.2007 >	EK508						
KIA										
AVELLA										
1.3	B	Стандартный	11.1995 > 12.2001		EA456	EB454				
1.5	B	Стандартный	02.1997 > 12.2001		EA456	EB454				
BESTA Box										
2.2 D	D	Стандартный	02.1996 >		EA754	EB704				
CARENS I (FC)										
1.8 i	B	Стандартный	11.2000 > 07.2002		EA640	EB620	EC550	0,2		
CARENS II (FJ)										
1.6	B	Стандартный	07.2002 >		EA640	EB620	EC550	0,2		
1.8	B	Стандартный	07.2002 >		EA640	EB620	EC550	0,2		
2.0 CVVT	B	Стандартный	08.2004 >		EA640	EB620		0,2		
2.0 CRDi	D	Стандартный	07.2002 >		EA754	EB704		0,2		
CARENS III (UN)										
1.6 CVVT	B	Стандартный	08.2009 >		EA640	EB620		0,2		
2.0 CVVT	B	Стандартный	09.2006 >		EA640	EB620		0,2		
1.6 CRDi 110, 1.6 CRDi 128	D	Стандартный	10.2010 >		EA640	EB620		0,2		
2.0 CRDi 115, 2.0 CRDi 135, 2.0 CRDi 140	D	Стандартный	05.2007 >		EA754	EB704		0,2		
CARENS IV										
1.6, 1.6 GDI	B	Стандартный	03.2013 >		EA640	EB620				
2.0, 2.0 GDI	B	Стандартный	03.2013 >		EA640	EB620				
1.7 CRDi	D	Стандартный	03.2013 >		EA754	EB704				
CARNIVAL I (UP)										
2.5 V6	B	Стандартный	08.1999 > 10.2001		EA654	EB604		0,3		
2.9 TD	D	Стандартный	08.1999 > 10.2001		EA954	EB954		0,3		
CARNIVAL II (GQ)										
2.4	B	Стандартный	12.2001 > 10.2006		EA654	EB604		0,3		
2.5 V6	B	Стандартный	10.2001 > 10.2006		EA654	EB604		0,3		
2.7	B	Стандартный	07.2004 > 10.2006		EA654	EB604		0,3		
3.5	B	Стандартный	07.2002 > 04.2006		EA654	EB604				
2.9 TD, 2.9 CRDi	D	Стандартный	01.1999 > 09.2007		EA954	EB954		0,3		
CARNIVAL / GRAND CARNIVAL III (VQ)										
2.7 V6	B	Стандартный	06.2006 > 06.2015		EA754	EB704		0,2		
3.8	B	Стандартный	01.2010 > 06.2015		EA754	EB704		0,2		
2.2 CRDi	D	Стандартный	01.2010 > 06.2015		EA954	EB954		0,2		
2.9 CRDi, 2.9 CRDi LX	D	Стандартный	06.2006 > 06.2015		EA954	EB954		0,2		

*Определенное время замены надо считать ориентировочным.

Если Вы нашли ошибку в таблице или хотите сделать свое предложение, пожалуйста обратитесь: pl.ekspert@eu.exide.com

Марка и модель	Start-Stop	Стандартный	Premium	Excell	Classic	Час*	Стр. 233
KIA							
CEE'D Hatchback (ED)							
1.4	B Start-Stop	12.2006 > 12.2012	EL600			0,2	
1.4	B Стандартный	12.2006 > 12.2012		EA654	EB604	0,2	
1.4, 1.4 CVVT	B Start-Stop	12.2006 > 12.2012	EK600			0,2	
1.4, 1.4 CVVT	B Стандартный	06.2010 > 12.2012		EA654	EB604	0,2	
1.6, 1.6 CVVT	B Стандартный	12.2006 > 12.2012		EA654	EB604	0,2	
2.0	B Стандартный	12.2006 > 12.2012		EA654	EB604	0,2	
1.6 CRDi 90/115	D Start-Stop	12.2006 > 12.2012	EL700			0,2	
1.6 CRDi 90/115	D Стандартный	12.2006 > 12.2012		EA654	EB604	0,2	
1.6 CRDi 128	D Стандартный	10.2010 > 12.2012		EA754	EB704	0,2	
2.0 CRDi 140	D Стандартный	09.2007 >		EA654	EB604	0,2	
CEE'D SW (ED)							
1.4, 1.4 CVVT	B Start-Stop	09.2007 > 12.2012	EK600			0,2	
1.4, 1.4 CVVT	B Стандартный	09.2007 > 12.2012		EA654	EB604	0,2	
1.6	B Start-Stop	09.2007 > 12.2012	EL600			0,2	
1.6, 1.6 CVVT	B Стандартный	09.2007 > 12.2012		EA654	EB604	0,2	
2.0	B Стандартный	09.2007 > 12.2012		EA654	EB604	0,2	
1.6 CRDi 90/115	D Start-Stop	09.2007 > 12.2012	EL700			0,2	
1.6 CRDi 90/115	D Стандартный	09.2007 > 12.2012		EA654	EB604	0,2	
1.6 CRDi 128	D Стандартный	10.2010 > 12.2012		EA754	EB704	0,2	
2.0 CRDi 140	D Стандартный	09.2007 > 12.2012		EA654	EB604	0,2	
CEE'D (JD)							
1.0 T-GDI	B Start-Stop	07.2015 >	EK600				
CEE'D							
1.4 CVVT	B Стандартный	05.2012 >		EA654	EB604		
1.4 CVVT	B Start-Stop	05.2012 >	EL600				
CEE'D (JD)							
1.4 MPI	B Start-Stop	04.2015 >	EK600				
CEE'D							
1.6 CVVT, 1.6 GDI, 1.6 GT	B Стандартный	05.2012 >		EA654	EB604		
1.4 CRDi 90	D Start-Stop	05.2012 >	EL700				
1.4 CRDi 90	D Стандартный	05.2012 >		EA654	EB604		
1.6 CRDi 110	D Стандартный	05.2012 >		EA654	EB604		
1.6 CRDi 110	D Start-Stop	05.2012 >	EK700				
1.6 CRDi 90/115	D Стандартный	05.2012 >		EA754	EB704		
1.6 CRDi 128	D Start-Stop	05.2012 >	EL700				
1.6 CRDi 128	D Стандартный	05.2012 >		EA654	EB604		
CEE'D (JD)							
1.6 CRDi 136	D Start-Stop	07.2015 >	EK700				
CEE'D Sportswagon							
1.0 T-GDI	B Start-Stop	07.2015 >	EK600				
1.4 CVVT	B Start-Stop	09.2012 >	EL700				
1.4 CVVT	B Стандартный	09.2012 >		EA654	EB604		
1.4 MPI	B Start-Stop	04.2015 >	EK600				
1.6 GDI	B Start-Stop	09.2012 >	EK700				
1.6 GDI, 1.6 GT	B Стандартный	09.2012 >		EA654	EB604		
1.4 CRDi	D Start-Stop	09.2012 >	EK700				
1.4 CRDi	D Стандартный	09.2012 >		EA754	EB704		
1.6 CRDi	D Start-Stop	09.2012 >	EK700				
1.6 CRDi	D Стандартный	09.2012 >		EA754	EB704		
1.6 CRDi 136	D Start-Stop	07.2015 >	EK700				
CERATO (LD)							
1.6	B Стандартный	07.2004 >		EA640	EB620		
2.0	B Стандартный	04.2004 >		EA640	EB620		
1.5 CRDi	D Стандартный	07.2005 >		EA754	EB704		
1.6 CRDi	D Стандартный	06.2005 >		EA754	EB704		
2.0 CRDi	D Стандартный	04.2004 >		EA754	EB704		

*Определённое время замены надо считать ориентировочным.

Если Вы нашли ошибку в таблице или хотите сделать свое предложение, пожалуйста обратитесь: pl.ekspert@eu.exide.com

Марка и модель					Start-Stop	Стандартный	Premium	Excell	Classic		
										Час*	Стр. 233
KIA											
CERATO II (TD)											
1.6, 1.6 CVVT	B	Стандартный	02.2009 > 12.2013			EA640	EB620				
2.0	B	Стандартный	01.2009 > 12.2013			EA640	EB620				
CERATO											
1.6 MPi	B	Стандартный	06.2013 >			EA640	EB620				
2.0 MPi	B	Стандартный	06.2013 >			EA640	EB620				
CERES											
2.2 D	D	Стандартный	06.1992 > 01.1997			EA954	EB954				
2.2 D 4WD	D	Стандартный	06.1992 > 01.1997			EA954	EB954				
2.4 D, 2.4 D AWD	D	Стандартный	02.1990 > 02.2000			EA954	EB954				
CLARUS (K9A)											
1.8 i 16V	B	Стандартный	07.1996 >				EB505			0,2	
2.0 i 16V	B	Стандартный	07.1996 >				EB505			0,2	
JOICE											
2.0	B	Стандартный	02.2000 >				EB605				
K2500 (SD)											
2.5 D	D	Стандартный	01.2003 >			EA954	EB954			0,2	
MAGENTIS (GD)											
2.0	B	Стандартный	05.2001 > 11.2010			EA640	EB620			0,3	
2.5 V6	B	Стандартный	05.2001 > 11.2010			EA640	EB620			0,3	
MAGENTIS (MG)											
2.0	B	Стандартный	11.2005 > 11.2010			EA640	EB620			0,3	
2.7	B	Стандартный	11.2005 > 11.2010			EA640	EB620			0,3	
2.0 CRDi	D	Стандартный	11.2005 > 11.2010				EB704			0,3	
OPIRUS (GH)											
2.7	B	Стандартный	10.2003 > 02.2012			EA755	EB705				
3.3	B	Стандартный	10.2006 > 02.2012			EA755	EB705				
3.5	B	Стандартный	09.2003 > 02.2012			EA755	EB705				
3.8 V6	B	Стандартный	10.2006 > 02.2012			EA755	EB705				
OPTIMA											
2.0, 2.0 CVVL	B	Стандартный	03.2012 >			EA654	EB604				
2.0 CVVT Hybrid	B	Гибридный	03.2012 >			EA654	EB604				
2.4, 2.4 Hybrid	B	Стандартный	03.2012 >			EA654	EB604				
1.7 CRDi	D	Start-Stop	03.2012 >	EK700							
1.7 CRDi	D	Start-Stop	11.2015 >	EK800							
PICANTO (BA)											
1.0	B	Стандартный	09.2005 > 04.2011			EA386	EB356A			0,2	
1.1	B	Стандартный	04.2004 > 04.2011			EA386	EB356			0,2	
1.1 CRDi	D	Стандартный	11.2005 > 04.2011				EB504				
PICANTO (TA)											
1.0	B	Стандартный	05.2011 >				EB356A				
1.2	B	Start-Stop	09.2011 >	EL600							
1.2	B	Стандартный	09.2011 >				EB505				
PREGIO Box (TB)											
2.5 TCi D	D	Стандартный	09.2002 >			EA955	EB955			0,2	
2.7 D	D	Стандартный	10.1997 >			EA955	EB955			0,2	
PRIDE (DA)											
1.1 i	B	Стандартный	01.1991 >			EA654	EB604			0,2	
1.3 16V, 1.3 i	B	Стандартный	01.1990 >			EA654	EB604			0,2	
PRO CEE'D (ED)											
1.4	B	Start-Stop	02.2008 > 09.2012	EL600						0,2	
1.4	B	Стандартный	02.2008 > 09.2012			EA654	EB604			0,2	
1.4 CVVT	B	Стандартный	06.2010 > 09.2012			EA654	EB604			0,2	
1.6, 1.6 CVVT	B	Стандартный	02.2008 > 09.2012			EA654	EB604			0,2	
2.0, 2.0 LPG	B	Стандартный	02.2008 > 09.2012			EA654	EB604			0,2	
1.6 CRDi 90/115	D	Стандартный	02.2008 > 09.2012			EA654	EB604			0,2	
1.6 CRDi 128	D	Стандартный	10.2010 > 09.2012			EA754	EB704			0,2	

*Определённое время замены надо считать ориентировочным.

Если Вы нашли ошибку в таблице или хотите сделать свое предложение, пожалуйста обратитесь: pl.ekspert@eu.exide.com

Марка и модель					Start-Stop	Стандартный	Premium	Excell	Classic		
										Час*	Стр. 233
KIA											
PRO CEE'D (ED)											
2.0 CRDi 140	D	Стандартный	02.2008 > 09.2012			EA754	EB704			0,2	
PRO CEE'D											
1.4 CVVT	B	Start-Stop	03.2013 >	EL700							
1.4 CVVT	B	Стандартный	03.2013 >		EA654	EB604					
1.6 GDI	B	Start-Stop	03.2013 >	EL700							
1.6 GDI	B	Стандартный	03.2013 >		EA654	EB604					
1.6 GT	B	Стандартный	06.2013 >		EA654	EB604					
1.4 CRDi	D	Start-Stop	03.2013 >	EK700							
1.4 CRDi	D	Стандартный	03.2013 >		EA754	EB704					
1.6 CRDi	D	Start-Stop	03.2013 >	EK700							
1.6 CRDi	D	Стандартный	03.2013 >		EA654	EB604					
RETONA (CE)											
2.0 16V	B	Стандартный	05.2000 >		EA754	EB704					
2.0 TD	D	Стандартный	06.1999 >		EA954	EB954					
RIO (DC_)											
1.3	B	Стандартный	09.2000 > 02.2005				EB504			0,2	
1.5 16V	B	Стандартный	09.2000 > 02.2005				EB504			0,2	
RIO II (JB)											
1.4 16V	B	Стандартный	03.2005 >				EB504			0,2	
1.6 CVVT	B	Стандартный	03.2005 >				EB504			0,2	
1.5 CRDi	D	Стандартный	03.2005 >		EA654	EB604				0,2	
RIO III (UB)											
1.25 CVVT	B	Start-Stop	09.2011 >	EL600							
1.25 LPG	B	Start-Stop	09.2011 >	EL600							
1.4 CVVT	B	Стандартный	09.2011 >		EA640	EB620					
1.6 CVVT	B	Стандартный	06.2012 >		EA640	EB620					
1.1 CRDi	D	Start-Stop	09.2011 >	EL600							
1.1 CRDi	D	Стандартный	09.2011 >		EA640	EB620					
1.4 CRDi	D	Стандартный	09.2011 >		EA640	EB620					
ROADSTER											
1.8	B	Стандартный	08.1999 >				EB621				
SEPHIA (FA)											
1.5 i	B	Стандартный	02.1996 > 10.1997				EB504			0,2	
1.6 i	B	Стандартный	01.1995 > 10.1997				EB504			0,2	
1.8 i 16V	B	Стандартный	01.1995 > 10.1997				EB504			0,2	
SHUMA (FB)											
1.5 i 16V	B	Стандартный	10.1997 > 03.2001		EA640	EB620				0,2	
1.6	B	Стандартный	01.2001 > 12.2001		EA640	EB620				0,2	
1.8 i 16V	B	Стандартный	10.1997 > 03.2001		EA640	EB620				0,2	
SHUMA II (FB)											
1.6	B	Стандартный	05.2001 > 08.2004		EA640	EB620				0,2	
1.8	B	Стандартный	04.2003 > 08.2004		EA640	EB620				0,2	
SORENTO I (JC)											
2.4	B	Стандартный	08.2002 > 10.2009		EA754	EB704				0,2	
3.3 V6	B	Стандартный	12.2006 > 10.2009		EA754	EB704				0,2	
3.5 V6	B	Стандартный	08.2002 > 10.2009		EA754	EB704				0,2	
2.5 CRDi	D	Стандартный	08.2002 > 10.2009		EA955	EB955				0,2	
SORENTO II (XM)											
2.4 CVVT, 2.4 CVVT 4WD	B	Стандартный	11.2009 > 12.2015		EA754	EB704					
2.4 GDI, 2.4 GDI 4WD	B	Стандартный	10.2012 > 12.2015		EA754	EB704					
3.5	B	Стандартный	05.2013 > 12.2015		EA755	EB705					
2.0 CRDi, 2.0 CRDi 4WD	D	Стандартный	11.2010 > 12.2015		EA954	EB954					
2.2 CRDi, 2.2 CRDi 4WD	D	Стандартный	11.2009 > 12.2015		EA954	EB954					
SORENTO III (UM)											
2.4 GDI, 2.4 GDI 4WD	B	Стандартный	01.2015 >		EA954	EB954					
2.2 CRDi, 2.2 CRDi 4WD	D	Стандартный	01.2015 >		EA954	EB954					

*Определённое время замены надо считать ориентировочным.

Если Вы нашли ошибку в таблице или хотите сделать свое предложение, пожалуйста обратитесь: pl.ekspert@eu.exide.com

Марка и модель					Start-Stop	Стандартный	Premium	Excell	Classic		
										Час*	Стр. 233
KIA											
SOUL (AM)											
1.6 CVVT	B	Стандартный	02.2009 >	12.2014		EA612	EB602				
1.6 CVVT, 1.6 GDI	B	Стандартный	03.2012 >	12.2014		EA530	EB500				
1.6 CRDi 115, 1.6 CRDi 128	D	Стандартный	02.2009 >	12.2014		EA640	EB620				
SOUL II (PS)											
1.6 GDI	B	Стандартный	02.2014 >			EA530	EB500				
2.0 CVVT	B	Стандартный	02.2014 >								
1.6 CRDi 128	D	Стандартный	02.2014 >			EA640	EB620				
1.6 CRDi 136	D	Start-Stop	04.2015 >		EK700						
SPORTAGE (K00)											
2.0, 2.0 4WD	B	Стандартный	10.2000 >	08.2003			EB621			0,2	
2.0 i 4WD, 2.0 i 16V, 2.0 i 16V 4WD	B	Стандартный	04.1994 >	08.2003			EB621			0,2	
2.0 TD 4WD	D	Стандартный	10.1997 >	08.2003		EA754	EB704			0,2	
2.2 D 4x4	D	Стандартный	08.1994 >	04.1999		EA754	EB704			0,2	
SPORTAGE (JE_)											
2.0 16V 4WD, 2.0 i 16V	B	Стандартный	09.2004 >			EA640	EB620	EC550		0,3	
2.7 V6 4WD	B	Стандартный	09.2004 >			EA654	EB604			0,3	
2.0 CRDi, 2.0 CRDi 4WD	D	Стандартный	09.2004 >			EA954	EB954			0,3	
SPORTAGE (SL)											
1.6 GDI	B	Start-Stop	02.2011 >		EL700						
2.0 CVVT, 2.0 CVVT AWD, 2.0 GDI, 2.0 GDI AWD	B	Стандартный	07.2010 >				EB605				
1.7 CRDi	D	Start-Stop	02.2011 >		EK800						
2.0 CRDi, 2.0 CRDi AWD	D	Стандартный	07.2010 >			EA954	EB954				
2.0 CRDi, 2.0 CRDi AWD	D	Start-Stop	08.2010 >		EK800						
SPORTAGE (QL)											
1.6 GDI, 1.6 GDI AWD	B	Start-Stop	09.2015 >		EK700						
1.7 CRDi	D	Start-Stop	09.2015 >		EK800						
2.0 CRDi, 2.0 CRDi AWD	D	Start-Stop	09.2015 >		EK800						
VENGA (YN)											
1.4 CVVT	B	Start-Stop	02.2010 >		EL600						
1.4 CVVT	B	Стандартный	02.2010 >			EA640	EB620				
1.6 CVVT	B	Start-Stop	02.2010 >		EL600						
1.6 CVVT	B	Стандартный	02.2010 >			EA640	EB620				
1.4 CRDi 75	D	Start-Stop	02.2010 >		EL600						
1.4 CRDi 75	D	Стандартный	02.2010 >			EA770	EB740				
1.4 CRDi 90	D	Start-Stop	02.2010 >		EL700						
1.4 CRDi 90	D	Стандартный	02.2010 >			EA770	EB740				
1.6 CRDi 115, 1.6 CRDi 128	D	Start-Stop	02.2010 >		EL700						
1.6 CRDi 115, 1.6 CRDi 128	D	Стандартный	02.2010 >			EA770	EB740				
KTM											
X-Bow Convertible											
2.0, 2.0 GT, 2.0 R	B	Стандартный	07.2008 >			EA640	EB620				
LADA											
110											
1.5, 1.5 16V	B	Стандартный	01.1995 >			EA601	EB621				
1.6	B	Стандартный	01.2000 >			EA601	EB621				
2.0 i	B	Стандартный	08.1996 >			EA601	EB621				
Wankel	B	Wenkel	06.1997 >			EA601	EB621				
111											
1.5, 1.5 16V	B	Стандартный	01.1995 >			EA601	EB621				
1.6	B	Стандартный	01.2005 >			EA601	EB621				
112											
1.5, 1.5 16V	B	Стандартный	01.1995 >			EA601	EB621				
1.6	B	Стандартный	01.2005 >			EA601	EB621				
GRANTA (2190)											
1.6, 1.6 Sport	B	Стандартный	10.2011 >			EA601	EB621				

*Определённое время замены надо считать ориентировочным.

Если Вы нашли ошибку в таблице или хотите сделать свое предложение, пожалуйста обратитесь: pl.ekspert@eu.exide.com

Марка и модель	Start-Stop	Стандартный			Час*	Стр. 233
		Premium	Excell	Classic		
LADA						
KALINA						
1.4 16V, 1.4 16V LPG	В Стандартный	11.2008 >	EA601	EB621		
1.6, 1.6 16V	В Стандартный	10.2004 >	EA601	EB621		
LARGUS						
1.6	В Стандартный	03.2012 >	EA530	EB500		
NADESCHDA (2120)						
1.7, 1.7 i	В Стандартный	12.1997 >	EA601	EB621		
1.8, 1.8 i	В Стандартный	12.1997 >	EA601	EB621		
NIVA (2121)						
1600	В Стандартный	01.1987 > 03.1995	EA601	EB621	0,1	
1700 i, 1700 i 4x4	В Стандартный	06.1996 >	EA601	EB621	0,1	
1900 Diesel	D Стандартный	01.1993 >	EA601	EB621	0,1	
NIVA II (2123)						
1.7, 1.7 LPG	В Стандартный	09.2002 >	EA601	EB621	0,1	
NOVA (2105)						
1200 Junior/L	В Стандартный	09.1981 >	EA601	EB621	0,1	
1300 Spezial/L	В Стандартный	05.1981 >	EA601	EB621	0,1	
1500, 1500 S, 1500 Special	В Стандартный	03.1985 > 04.2004	EA601	EB621	0,1	
1600	В Стандартный	01.1988 > 10.2001	EA601	EB621	0,1	
1700 i Classic	В Стандартный	06.1996 >	EA601	EB621	0,1	
OKA (1111)						
0.8	В Стандартный	02.1988 >		EB356		
PRIORA						
1.6, 1.6 LPG	В Стандартный	12.2008 >	EA601	EB621		
SAMARA (2108, 2109)						
1100	В Стандартный	02.1988 >	EA601	EB621	0,1	
1300	В Стандартный	01.1986 >	EA601	EB621	0,1	
1500	В Стандартный	01.1988 >	EA601	EB621	0,1	
SAMARA FORMA (21099)						
1.5	В Стандартный	01.2000 >	EA601	EB621	0,1	
1100	В Стандартный	07.1991 >	EA601	EB621	0,1	
1300	В Стандартный	05.1989 >	EA601	EB621	0,1	
1500	В Стандартный	07.1991 >	EA601	EB621	0,1	
TOSCANA (2107)						
1300 (VAZ2107)	В Стандартный	12.1985 > 05.2012	EA601	EB621	0,1	
1500 (VAZ2107)	В Стандартный	09.1983 > 02.1993	EA601	EB621	0,1	
VESTA						
1.6	В Стандартный	11.2015 >	EA601	EB621		
XRAY						
1.6	В Стандартный	02.2016 >	EA601	EB621		
LAMBORGHINI						
DIABLO						
5.7, SE, SV, VT, GT 2	В Стандартный	01.1990 >	EA770	EB740		
6.0, GT 5.9	В Стандартный	10.1999 >	EA770	EB740		
DIABLO Roadster						
5.7	В Стандартный	01.1998 >	EA770	EB740		
GALLARDO						
5.0	В Стандартный	08.2003 >	EA1000	EB950		
5.2	В Стандартный	06.2008 >	EA1000	EB950		
GALLARDO SPYDER						
5.0	В Стандартный	08.2005 >	EA1000	EB950		
5.2	В Стандартный	09.2008 >	EA1000	EB950		
HURACÁN						
5.2 LP 610-4	В Start-Stop	05.2014 >	EK800			
MURCIELAGO						
6.2	В Стандартный	11.2001 >	EA770	EB740		
LP 640, LP 670	В Стандартный	04.2006 >	EA770	EB740		

*Определённое время замены надо считать ориентировочным.

Если Вы нашли ошибку в таблице или хотите сделать свое предложение, пожалуйста обратитесь: pl.ekspert@eu.exide.com

Lamborghini > Lancia

Марка и модель					Start-Stop	Стандартный				
						Premium	Excell	Classic	Час*	Стр. 233
LAMBORGHINI										
MURCIELAGO Roadster										
6.2	B	Стандартный	08.2004 >			EA770	EB740			
LP 640, LP 650	B	Стандартный	04.2006 >			EA770	EB740			
AVENTADOR Coupe										
6.5 LP 700-4 AWD	B	Стандартный	04.2011 >			EA1000	EB950			
AVENTADOR Cabriolet										
6.5 LP 700-4 AWD	B	Стандартный	04.2013 >			EA1000	EB950			
LANCIA										
DEDRA (835)										
1.6 i.e., 1.6 16V, 1.6 LE CAT	B	Стандартный	08.1989 > 07.1999			EA530	EB500	EC440	0,15	
1.8 16V LE, 1.8 GT 16V, 1.8 i.e.	B	Стандартный	09.1989 > 07.1999			EA530	EB500	EC440	0,15	
2.0 16V, 2.0 Turbo, 2.0 i.e., 2.0 i.e. Turbo	B	Стандартный	09.1989 > 07.1999			EA640	EB620	EC550	0,15	
2.0 HF Integrale, 2.0 i.e. Turbo Integrale	B	Стандартный	05.1990 > 07.1994			EA640	EB620	EC550	0,15	
1.9 TDS (835EE, 835EF)	D	Стандартный	04.1989 > 07.1999			EA770	EB740	EC700	0,15	
DELTA II (836)										
1.6 i.e., 1.6 i.e. 16V	B	Стандартный	06.1993 > 08.1999			EA530	EB500	EC440	0,15	
1.8, 1.8 i.e., 1.8 i.e. 16V, 1.8 i.e. 16V GT	B	Стандартный	06.1993 > 09.1999			EA640	EB620	EC550	0,15	
2.0 16V, 2.0 16V Turbo	B	Стандартный	06.1993 > 08.1999			EA640	EB620	EC550	0,15	
1.9 TD	D	Стандартный	10.1994 > 08.1999				EB740	EC700	0,15	
DELTA III (844)										
1.4	B	Стандартный	09.2008 > 08.2014			EA530	EB500			
1.4 16V (140hp)	B	Start-Stop	07.2010 > 08.2014	EL600						
1.4 16V (140hp)	B	Стандартный	07.2010 > 08.2014			EA530	EB500			
1.4 Bifuel	B	Стандартный	07.2011 > 08.2014			EA640	EB620			
1.8	B	Стандартный	01.2009 > 08.2014			EA640	EB620			
1.6 D Multijet	D	Стандартный	08.2008 > 08.2014			EA640	EB620			
1.9 D Multijet	D	Стандартный	01.2009 > 08.2014			EA770	EB740			
2.0 D Multijet	D	Стандартный	09.2008 > 08.2014			EA770	EB740			
FLAVIA Convertible (JS)										
2.4	B	Стандартный	03.2012 >				EB608			
KAPPA (838A)										
2.0 16V Turbo	B	Стандартный	02.1995 > 10.2001			EA640	EB620		0,15	
2.0 20V, 2.0 20V Turbo	B	Стандартный	10.1994 > 10.2001			EA640	EB620		0,15	
2.4 20V	B	Стандартный	08.1994 > 10.2001			EA640	EB620		0,15	
3.0 24V	B	Стандартный	08.1994 > 10.2001			EA640	EB620		0,15	
2.4 JTD, 2.4 T.DS	D	Стандартный	08.1994 > 10.2001			EA770	EB740	EC700	0,15	
LYBRA (839AX)										
1.6, 1.6 16V	B	Стандартный	07.1999 > 10.2005			EA530	EB500		0,2	
1.8 16V	B	Стандартный	07.1999 > 10.2005			EA530	EB500		0,2	
2.0 20V	B	Стандартный	07.1999 > 10.2005			EA640	EB620	EC550	0,2	
2.4 20V	B	Стандартный	10.2001 > 10.2005			EA640	EB620		0,2	
1.9 JTD	D	Стандартный	07.1999 > 10.2005			EA640	EB620		0,2	
2.4 JTD	D	Стандартный	07.1999 > 10.2005			EA640	EB620	EC550	0,2	
MUSA (350)										
1.4	B	Start-Stop	10.2004 > 09.2012	EL600					0,2	
1.4	B	Стандартный	10.2004 > 09.2012			EA530	EB500		0,2	
1.3 D Multijet	D	Start-Stop	03.2009 > 09.2012	EL600					0,2	
1.3 D Multijet	D	Стандартный	10.2004 > 09.2012			EA530	EB500		0,2	
1.6 D Multijet	D	Start-Stop	07.2008 > 09.2012	EL600					0,2	
1.6 D Multijet	D	Start-Stop	07.2008 > 09.2012	EL700					0,2	
1.6 D Multijet	D	Стандартный	07.2008 > 09.2012			EA640	EB620		0,2	
1.9 D Multijet	D	Стандартный	10.2004 > 09.2012			EA640	EB620		0,2	
PHEDRA (179)										
2.0	B	Стандартный	09.2002 > 11.2010			EA640	EB620		0,15	
3.0 V6	B	Стандартный	09.2002 > 11.2010			EA640	EB620		0,15	
2.0 D Multijet, 2.0 JTD	D	Стандартный	09.2002 > 11.2010			EA770	EB740		0,15	
2.2 D Multijet, 2.2 JTD	D	Стандартный	09.2002 > 11.2010			EA770	EB740		0,15	

*Определенное время замены надо считать ориентировочным.

Если Вы нашли ошибку в таблице или хотите сделать свое предложение, пожалуйста обратитесь: pl.ekspert@eu.exide.com

Марка и модель		Стандартный		Start-Stop	Premium	Excell	Classic	Час*	Стр. 233
LANCIA									
THEMA (LX)									
3.6 V6 VVT	B	Стандартный	09.2011 >		EA1000	EB950			
3.0 V6 CRD	D	Стандартный	09.2011 >		EA1000	EB950			
THESIS (841AX)									
2.0 Turbo	B	Стандартный	07.2002 > 07.2009		EA1000	EB950		0,25	
2.4	B	Стандартный	07.2002 > 07.2009		EA1000	EB950		0,25	
3.0 V6	B	Стандартный	07.2002 > 07.2009		EA1000	EB950		0,25	
3.2 V6	B	Стандартный	05.2003 > 07.2009		EA1000	EB950		0,25	
2.4 D Multijet, 2.4 JTD	D	Стандартный	07.2002 > 07.2009		EA1000	EB950		0,25	
VOYAGER MPV (RT)									
3.6 V6 VVT	B	Стандартный	09.2011 >	EK800		EB802			
2.8 CRD	D	Стандартный	09.2011 >	EK508					C
Y (840A)									
1.1	B	Стандартный	11.1995 > 09.2003			EB440	EC400	0,15	
1.2, 1.2 16V	B	Стандартный	03.1996 > 09.2003			EB440	EC400	0,15	
1.4 12V	B	Стандартный	03.1996 > 09.2003			EB440	EC400	0,15	
Y10 (156)									
1.0 Fire, 1.0 Fire CAT, 1.0 Fire AWD, 1.0 Turbo	B	Стандартный	03.1985 > 02.1992			EB440	EC400	0,15	
1.1, 1.1 i.e./AWD, 1.1 i.e. Fire, 1.1 i.e. Fire AWD	B	Стандартный	07.1989 > 12.1995			EB440	EC400	0,15	
1.3 i.e. Fire	B	Стандартный	11.1987 > 12.1995			EB440	EC400	0,15	
YPSILON (843)									
1.2	B	Стандартный	10.2003 > 12.2011			EB440		0,15	
1.2	B	Start-Stop	08.2010 > 12.2011	EL600				0,15	
1.4, 1.4 16V	B	Стандартный	10.2003 > 12.2011			EB440		0,15	
1.4 LPG	B	Start-Stop	11.2010 > 12.2011	EL600					
1.3 D Multijet, 1.3 JTD	D	Стандартный	10.2003 > 12.2011		EA530	EB500			
YPSILON (846)									
0.9 CNG, 0.9 Twinair	B	Start-Stop	05.2011 >	EL600					
1.2, 1.2 Bifuel	B	Start-Stop	05.2011 >	EL600					
1.3 Multijet	D	Start-Stop	05.2011 >	EL600					
ZETA (220)									
2.0 16V, 2.0 Turbo	B	Стандартный	05.1995 > 09.2002		EA640	EB620	EC550	0,15	
2.0 JTD	D	Стандартный	09.1999 > 09.2002		EA770	EB740	EC700	0,15	
2.1 TD	D	Стандартный	05.1996 > 09.1999		EA770	EB740	EC700	0,15	
LAND ROVER									
DEFENDER (LD_)									
2.5 4x4	B	Стандартный	09.1990 > 12.1994		EA755	EB705			
2.8 4x4	B	Стандартный	11.1998 > 09.2003		EA755	EB705			
3.5 4x4	B	Стандартный	09.1990 > 12.1998		EA755	EB705			
3.9 4x4, 3.9 V8 4x4	B	Стандартный	04.1998 >		EA755	EB705			
2.2 Td4 4x4	D	Стандартный	08.2011 >		EA755	EB705			
2.4 Td4 4x4	D	Стандартный	05.2007 >		EA755	EB705		0,4	
2.5 90,110 TDI 4x4, 2.5 D 4x4	D	Стандартный	09.1990 > 09.2001		EA755	EB705		0,4	
2.5 Td5 4x4	D	Стандартный	06.1998 >			EG110B		0,4	
DISCOVERY I (LJ, LG)									
2.0 16 V 4x4	B	Стандартный	09.1993 > 10.1998		EA755	EB705		0,35	
3.5 4x4	B	Стандартный	10.1989 > 06.1994		EA755	EB705			
3.9 V8 4x4	B	Стандартный	09.1993 > 10.1998		EA755	EB705			
2.5 D 4x4	D	Стандартный	07.1994 > 10.1998			EG1101			
2.5 TDI 4x4	D	Стандартный	10.1989 > 10.1998		EA755	EB705		0,35	
DISCOVERY II (LJ, LT)									
4.0 V8 4x4	B	Стандартный	11.1998 > 06.2004		EA755	EB705		0,2	
2.5 Td5 4x4	D	Стандартный	01.1999 > 06.2004			EG1101		0,2	
DISCOVERY III (TAA)									
4.0 4x4	B	Стандартный	02.2005 > 09.2009	EK950		EB1100		0,2	
4.0 4x4, 4.0 V6 4x4	B	Стандартный	10.2004 > 09.2009		EA1000	EB950		0,2	
4.4 4x4	B	Стандартный	07.2004 > 09.2009		EA1000	EB950		0,2	

*Определённое время замены надо считать ориентировочным.

Если Вы нашли ошибку в таблице или хотите сделать свое предложение, пожалуйста обратитесь: pl.ekspert@eu.exide.com

Land Rover

Марка и модель					Start-Stop	Стандартный				
						Premium	Excell	Classic	Час*	Стр. 233
LAND ROVER										
DISCOVERY III (TAA)										
2.7 TD 4x4	D	Стандартный	07.2004 >	09.2009		EA1000	EB950		0,2	
DISCOVERY IV (LA)										
3.0 4x4	B	Стандартный	08.2013 >		EK950					
4.0 4x4	B	Стандартный	09.2009 >		EK950		EB1100			
5.0 V8 4x4	B	Стандартный	09.2009 >			EA1000	EB950			
2.7 TD 4x4	D	Стандартный	09.2009 >			EA1000	EB950			
3.0 SDV6 4x4, 3.0 TD 4x4	D	Стандартный	09.2009 >			EA1000	EB950			
Моделе z akumulatorem z gamy Auxiliary			>		EK151					
DISCOVERY SPORT (LC_)										
2.0 4WD	B	Start-Stop	12.2014 >		EK800					
2.0 4WD	B	Стандартный	12.2014 >	06.2015		EA722	EB712			
2.0 D, 2.0 D 4WD	D	Start-Stop	12.2014 >		EK800					
2.0 D 4WD	D	Стандартный	12.2014 >	06.2015			EB802			
2.2 D 4WD	D	Start-Stop	12.2014 >		EK800					
Моделе z akumulatorem z gamy Auxiliary			>		EK151					
FREELANDER (LN)										
1.8 16V 4x4, 1.8 i 16V 4x4	B	Стандартный	02.1998 >	10.2006		EA640	EB620		0,3	
2.5 V6 4x4	B	Стандартный	11.2000 >	10.2006		EA640	EB620		0,3	
2.0 DI 4x4, 2.0 Td4 4x4	D	Стандартный	02.1998 >	10.2006		EA770	EB740	EC700	0,3	
FREELANDER 2 (FA_)										
2.0 Si4 4x4	B	Стандартный	10.2011 >	10.2014		EA755	EB705		0,4	
3.2 4x4	B	Стандартный	10.2006 >	10.2014		EA770	EB740		0,4	
2.2 eD4	D	Start-Stop	08.2010 >	10.2014	EK800				0,4	
2.2 eD4	D	Стандартный	08.2010 >	10.2014		EA770	EB740		0,4	
2.2 SD4 4x4	D	Start-Stop	08.2010 >	10.2014	EK800				0,4	
2.2 TD4 4x4	D	Start-Stop	10.2006 >	10.2014	EK800				0,4	
2.2 TD4 4x4	D	Стандартный	10.2006 >	10.2014		EA770	EB740		0,4	
RANGE ROVER EVOQUE (LV)										
2.0 4x4	B	Стандартный	06.2011 >			EA722	EB712			
2.2 eD4, 2.2 SD4 4x4, 2.2 TD4 4x4	D	Start-Stop	06.2011 >		EK800					
2.2 eD4, 2.2 SD4 4x4, 2.2 TD4 4x4	D	Стандартный	06.2011 >				EB802			
Моделе z akumulatorem z gamy Auxiliary			>		EK151					
RANGE ROVER EVOQUE Cabriolet (LV_)										
2.0 4x4	B	Start-Stop	02.2016 >		EK800					
2.0 D 4x4	D	Start-Stop	02.2016 >		EK800					
Моделе z akumulatorem z gamy Auxiliary			>		EK151					
RANGE ROVER I										
3.5 4x4, 3.5 Vogue 4x4	B	Стандартный	07.1970 >	08.1991			EB705		0,2	
3.9 4x4 CAT, 3.9 Vogue SEI 4x4	B	Стандартный	11.1988 >	07.1994			EB705		0,2	
4.3 Vogue LSE 4x4	B	Стандартный	09.1992 >	07.1994			EB705		0,15	
2.4 Diesel 4x4, 2.4 TD 4x4	D	Стандартный	04.1986 >	07.1994		EA755	EB705		0,2	
2.5 TD 4x4, 2.5 TDi 4x4	D	Стандартный	10.1989 >	04.1994		EA755	EB705		0,2	
RANGE ROVER II (LP)										
3.9 4x4	B	Стандартный	07.1994 >	03.2002			EG1101		0,35	
4.0 4x4	B	Стандартный	06.1998 >	03.2002			EG1101		0,35	
4.6 4x4	B	Стандартный	07.1994 >	03.2002			EG1101		0,35	
2.5 D 4x4, 2.5 TD 4x4	D	Стандартный	07.1994 >	03.2002		EF1202	EG1100		0,2	
RANGE ROVER III (LM)										
4.2 4x4	B	Стандартный	05.2005 >	08.2012	EK950		EB1100		0,5	
4.4 4x4	B	Стандартный	03.2002 >	08.2012			EB1100		0,5	
5.0 V8 4x4, 5.0 V8 4x4 Kompressor	B	Стандартный	09.2009 >	08.2012		EA1000	EB950			
3.0 TD 6 4x4	D	Стандартный	03.2002 >	08.2012			EB1100		0,5	
3.6 TD 8 4x4	D	Стандартный	04.2006 >	08.2012			EB1100		0,5	
4.4 TD V8 4x4	D	Стандартный	07.2010 >	08.2012		EA1000	EB950			
RANGE ROVER IV (LG)										
3.0 4x4	B	Стандартный	10.2013 >		EK950					

*Определённое время замены надо считать ориентировочным.

Если Вы нашли ошибку в таблице или хотите сделать свое предложение, пожалуйста обратитесь: pl.ekspert@eu.exide.com

Марка и модель					Start-Stop	Стандартный	Premium	Excell	Classic		
										Час*	Стр. 233
LAND ROVER											
RANGE ROVER IV (LG)											
5.0 V8 4x4, 5.0 V8 4x4 Kompressor	B	Стандартный	08.2012 >	EK950							
3.0 TD 4x4, 3.0 TD Hybrid 4x4	D	Стандартный	08.2012 >	EK950							
3.0 D Hybrid 4x4	D	Start-Stop	06.2015 >	EK950							
4.4 TD V8 4x4	D	Стандартный	08.2012 >	EK950							
Modele z akumulatorem z gamy Auxiliary			>	EK151							
RANGE ROVER SPORT (LS)											
4.2 4x4	B	Стандартный	02.2005 > 03.2013	EK950				EB1100		0,4	
4.4 4x4	B	Стандартный	02.2005 > 03.2013					EB1100		0,4	
5.0 V8 4x4, 5.0 V8 4x4 Kompressor	B	Стандартный	04.2009 > 03.2013			EA1000		EB950			
2.7 TDVM 4x4	D	Стандартный	02.2005 > 03.2013			EA1000		EB950		0,4	
3.0 TD 4x4, 3.0 TD V6 4x4	D	Стандартный	09.2009 > 03.2013			EA1000		EB950		0,4	
3.6 TD 8 4x4	D	Стандартный	04.2006 > 03.2013	EK950				EB1100		0,4	
RANGE ROVER SPORT (LW)											
3.0 4x4	B	Стандартный	04.2013 >	EK950							
5.0 V8 4x4	B	Стандартный	04.2013 >	EK950							
3.0 TD 4x4, 3.0 TD Hybrid 4x4	D	Стандартный	04.2013 >	EK950							
4.4 TD 4x4	D	Стандартный	10.2013 >	EK950							
Modele z akumulatorem z gamy Auxiliary			>	EK151							
LDV LIMITED											
200											
2.0	B	Стандартный	04.1989 > 03.1996					EB457			
1.9 D	D	Стандартный	10.1994 > 03.1996			EA755		EB705			
400											
2.5 D, 2.5 TD	D	Стандартный	04.1989 > 10.1996			EA612		EB602	EC542		
CONVOY											
2.4 D	D	Стандартный	03.2002 > 04.2009			EA755		EB705			
2.5 D, 2.5 DI, 2.5 TD1	D	Стандартный	04.1996 > 04.2009			EA755		EB705			
CUB											
2.3 D	D	Стандартный	08.1998 > 09.2001			EA955		EB955		0,3	
MAXUS											
2.5 D	D	Стандартный	02.2005 > 12.2009			EA722		EB712			
LEXUS											
CT (ZWA1_)											
200h	B	Гибридный	12.2010 >			EA386					
ES (F1, F2)											
250	B	Стандартный	12.1989 > 09.1991			EA654		EB604			
300	B	Стандартный	09.1991 > 12.1997			EA654		EB604			
ES (MCV_, VZV_)											
3.0	B	Стандартный	10.1996 > 06.2008					EB605			
3.3	B	Стандартный	06.2003 > 10.2006					EB605			
ES (ASV60_, AVV60_, GSV60_)											
350 (GSV60_)	B	Стандартный	06.2012 >			EA754		EB704			
GS (JZS147)											
300	B	Стандартный	03.1993 > 08.1997			EA755		EB705		0,3	
GS (UZS161, JZS160)											
300, 300 T3	B	Стандартный	10.2000 > 03.2005			EA755		EB705		0,3	
400	B	Стандартный	12.1997 > 11.2000			EA755		EB705		0,3	
430	B	Стандартный	11.2000 > 03.2005			EA755		EB705		0,3	
GS (GRS19_, UZS19_, GWS19_)											
300, 3.0	B	Стандартный	04.2005 > 11.2011			EA755		EB705		0,3	
430, 4.3 VVTi	B	Стандартный	04.2005 > 11.2011			EA755		EB705		0,3	
450h (GWS191)	B	Гибридный	02.2006 > 11.2011			EA754		EB704		0,3	
460	B	Стандартный	05.2008 > 11.2011			EA754		EB704		0,3	
GS (GRL1_, GWL1_)											
200t	B	Стандартный	09.2015 >			EA754					

*Определённое время замены надо считать ориентировочным.

Если Вы нашли ошибку в таблице или хотите сделать свое предложение, пожалуйста обратитесь: pl.ekspert@eu.exide.com

Марка и модель							Start-Stop	Стандартный	Premium	Excell	Classic		
LEXUS													
GS (GRL1_, GWL1_)													
350, 350 AWD	B	Стандартный	01.2012 >					EA754	EB704				
300h	B	Гибридный	10.2013 >					EA755	EB705				
450h	B	Гибридный	01.2012 >					EA754	EB704				
F	B	Стандартный	09.2015 >										
IS I (JCE1_, GXE1_)													
200	B	Стандартный	04.1999 > 07.2005						EB605				0,3
300	B	Стандартный	09.2001 > 07.2005						EB605				0,3
IS II (GSE2_, ALE2_, USE2_)													
250 (GSE20)	B	Стандартный	10.2005 > 03.2013					EA755	EB705				0,3
350	B	Стандартный	10.2005 > 03.2013						EB605				0,3
IS F (USE20)	B	Стандартный	11.2007 > 03.2013						EB605				
200d, 220d	D	Стандартный	10.2005 > 03.2013					EA954	EB954				0,3
IS III (GSE3_, AVE3_)													
200t	B	Стандартный	06.2015 >					EA754	EB704				
250	B	Стандартный	04.2013 >					EA755	EB705				
300h	B	Гибридный	04.2013 >					EA755	EB705				
IS C (GSE2_)													
250	B	Стандартный	04.2009 >					EA755	EB705				
350	B	Стандартный	04.2009 >						EB605				
LS (UCF10)													
400	B	Стандартный	12.1989 > 10.2000					EA754	EB704				0,3
LS (UCF30)													
430	B	Стандартный	10.2000 > 08.2006					EA754	EB704				0,3
LS (UVF4_, USF4_)													
460, 460 AWD	B	Стандартный	04.2006 >					EA955	EB955				
600h	B	Гибридный	08.2007 >					EA955	EB955				
NX (ZGZ1_, AGZ1_, AYZ1_)													
200, 200t, 200t AWD	B	Стандартный	07.2014 >					EA754					
RC (AVC1_, GSC1_, USC1_)													
200t	B	Стандартный	08.2015 >					EA755	EB705				
F	B	Стандартный	08.2014 >					EA754	EB704				
RX (MCU15)													
300, 300 AWD	B	Стандартный	07.2000 > 03.2003					EA754	EB704				0,3
RX (MHU3_, GSU3_, MCU3_)													
300	B	Стандартный	05.2003 > 12.2008					EA754	EB704				
3.3 AWD	B	Стандартный	04.2003 > 12.2008					EA754	EB704				
350 AWD	B	Стандартный	02.2006 > 12.2008					EA754	EB704				
400h, 400h AWD	B	Гибридный	09.2004 > 12.2008					EA456					
RX (GYL1_, GGL15, AGL10)													
270	B	Стандартный	12.2008 > 10.2015					EA754	EB704				
350, 350 AWD	B	Стандартный	12.2008 > 10.2015					EA754	EB704				
350h, 350h AWD	B	Стандартный	04.2012 > 10.2015					EA754	EB704				
450h, 450h AWD	B	Гибридный	12.2008 > 10.2015					EA754					
RX (AGL2_, GGL2_)													
200t	B	Стандартный	10.2015 >					EA754					
200t AWD	B	Стандартный	10.2015 >					EA754					
450h AWD	B	Гибридный	11.2015 >					EA754					
SC (UZZ40_)													
430	B	Стандартный	05.2001 > 07.2010					EA754	EB704				0,3
LIGIER													
AMBRA													
0.5	B	Стандартный	12.1996 > 12.2006						EB440				
BE UP													
0.5	B	Стандартный	08.2002 > 12.2006						EB440				
JS50													
0.5	D	Стандартный	02.2013 >						EB440				

*Определённое время замены надо считать ориентировочным.

Если Вы нашли ошибку в таблице или хотите сделать свое предложение, пожалуйста обратитесь: pl.eksper@eu.exide.com

Марка и модель					Start-Stop	Стандартный	Premium	Excell	Classic		
										Час*	Стр. 233
LIGIER											
JS RC											
0.5	D	Стандартный	02.2013 >					EB440			
NOVA											
400	B	Стандартный	08.2002 >					EB440			
500	D	Стандартный	08.2002 >					EB440			
650	B	Стандартный	08.2002 >					EB440			
LOTUS											
2 ELEVEN											
1.8	B	Стандартный	04.2007 >				EA612	EB602			
ELAN											
1.6 i 16V, 1.6 i 16V Turbo	B	Стандартный	09.1989 > 11.1995				EA612	EB602	EC542		
ELISE											
1.6	B	Стандартный	06.2007 >				EA530	EB500			
1.8, 1.8 16V	B	Стандартный	08.1995 > 11.2000				EA530	EB500			
111 S	B	Стандартный	03.1999 > 11.2000				EA530	EB500			
1.8	B	Стандартный	11.2000 >				EA530	EB500			
1.8	B	Стандартный	06.2007 >				EA530	EB500			
ELISE 340 R											
1.8	B	Стандартный	03.2000 > 02.2001				EA612	EB602			
ESPRIT S4 (082)											
2.0 GT3	B	Стандартный	09.1996 > 06.2000				EA722	EB712	EC652		
2.2, 2.2 16V Turbo SE	B	Стандартный	05.1989 > 09.1996				EA722	EB712	EC652		
3.5 V8 32V Turbo	B	Стандартный	02.1996 > 06.2003				EA722	EB712			
EUROPA S											
2.0 Turbo	B	Стандартный	07.2006 >				EA612	EB602			
EVORA											
3.5, 3.5 S, 3.5 400	B	Стандартный	05.2009 >				EA754	EB704			
EXIGE (SCC_)											
1.8 16V, 1.8 265 E, 1.8 Cup, 1.8 GT3	B	Стандартный	09.2001 > 06.2012				EA612	EB602			
EXIGE											
3.5 S	B	Стандартный	06.2012 >				EA754	EB704			
LTI VEHICLES											
TX											
2.4 TDi	D	Стандартный	10.2002 >				EF1202	EG1100			
2.5 D	D	Стандартный	01.2006 >				EF1202	EG1100			
2.7 TD	D	Стандартный	01.1997 >				EF1202	EG1100			
MAHINDRA											
CJ 3											
2.2	B	Стандартный	10.1988 > 09.1992				EA770	EB740	EC700		
2.1 D	D	Стандартный	10.1988 > 09.1992				EA1000	EB950	EC900		
2.3 D	D	Стандартный	10.1988 > 09.1992				EA1000	EB950	EC900		
2.5 D	D	Стандартный	10.1988 > 09.1992				EA1000	EB950	EC900		
MARUTI											
800											
0.8	B	Стандартный	01.1991 > 12.2006					EB457			
MASERATI											
228											
2.8, 2.8 i	B	Стандартный	12.1986 > 12.1990					EB620	EC550		
3200 GT											
3.2 Biturbo V8 32V	B	Стандартный	10.1998 > 03.2002				EA770	EB740			
420/430 (69, 78, AF3)											
2.8 Bi Turbo, 2.8 Bi Turbo	B	Стандартный	10.1991 > 09.1994					EB741			
430 i	B	Стандартный	02.1988 > 12.1994					EB741			
BITURBO (70, 77)											
2.24V	B	Стандартный	03.1989 > 12.1994					EB705			
222 SE	B	Стандартный	11.1989 > 12.1994					EB705			
4.24V	B	Стандартный	04.1990 > 12.1994					EB705			

*Определённое время замены надо считать ориентировочным.

Если Вы нашли ошибку в таблице или хотите сделать свое предложение, пожалуйста обратитесь: pl.ekspert@eu.exide.com

Марка и модель					Start-Stop	Стандартный				
						Premium	Excell	Classic	Час*	Стр. 233
MASERATI										
BITURBO Spider										
2.8	B	Стандартный	01.1989 > 12.1994				EB705			
GIBLI II										
2.0, 2.0 24V Biturbo	B	Стандартный	05.1992 > 09.1994			EA770	EB740	EC700		
2.8 24V Biturbo	B	Стандартный	06.1992 >			EA770	EB740	EC700		
GIBLI (M157)										
3.0, 3.0 S, 3.0 S Q4	B	Стандартный	08.2013 >			EA1000				
3.0 D	D	Start-Stop	08.2013 >	EK950						
3.0 D	D	Стандартный	08.2013 >			EA1000				
GRAN TURISMO										
4.2	B	Стандартный	08.2008 >			EA770	EB740			
4.7, 4.7 S	B	Стандартный	08.2008 >			EA770	EB740			
GRANCABRIO										
4.7	B	Стандартный	06.2010 >			EA770	EB740			
GRANSPORT Convertible										
4.3	B	Стандартный	10.2004 >			EA770	EB740			
GRANSPORT Coupe										
4.3	B	Стандартный	06.2003 > 12.2007			EA770	EB740			
KARIF										
2.8	B	Стандартный	04.1988 >			EA770	EB740	EC700		
MC 12										
6.0	B	Стандартный	08.2004 >			EA770	EB740			
QUATTROPORTE II										
2.0 Biturbo	B	Стандартный	03.1994 >			EA770	EB740	EC700		
2.8 Biturbo	B	Стандартный	03.1994 >			EA770	EB740	EC700		
3.2 V8 32V	B	Стандартный	12.1995 >			EA1000	EB950			
QUATTROPORTE III										
4.2	B	Стандартный	03.2004 > 12.2012			EA1000	EB950			
4.7 S, 4.7 GT S	B	Стандартный	06.2008 > 12.2012			EA1000	EB950			
QUATTROPORTE IV										
3.0 (330hp)	B	Start-Stop	03.2013 >	EK950						
3.0 S, 3.0 S Q4	B	Стандартный	05.2013 >			EA770	EB740			
3.8 GT S	B	Стандартный	01.2013 >			EA770	EB740			
3.0 V6 Diesel	D	Start-Stop	01.2014 >	EK950						
LEVANTE										
3.0, 3.0 S	B	Start-Stop	06.2016 >	EK950						
3.0 D	D	Start-Stop	06.2016 >	EK950						
SHAMAL										
3.2	B	Стандартный	12.1989 > 11.1995			EA770	EB740	EC700		
SPYDER Cabriolet										
2.0 Bi Turbo	B	Стандартный	06.1989 > 09.1996			EA770	EB740	EC700		
SPYDER Convertible										
2.0	B	Стандартный	04.1988 > 09.1996			EA770	EB740	EC700		
2.8	B	Стандартный	04.1988 > 09.1996			EA770	EB740	EC700		
SPYDER Coupe										
4.2, 4.2 Grand Sport	B	Стандартный	03.2002 >			EA770	EB740			
SPYDER GT Convertible										
4.2	B	Стандартный	10.2001 >			EA755	EB705			
MAYBACH										
MAYBACH (240_)										
5.5 V12 57/62	B	Стандартный	09.2002 > 12.2012			EA1000				
6.0 Biturbo, 6.0 V12 57/62	B	Стандартный	09.2005 > 12.2012			EA1000				
MAZDA										
121 II (DB)										
1.1	B	Стандартный	11.1990 > 10.1993			EA456	EB454			
1.3 16V, 1.3 i 16V	B	Стандартный	11.1990 > 03.1996			EA456	EB454		0,2	

*Определённое время замены надо считать ориентировочным.

Если Вы нашли ошибку в таблице или хотите сделать свое предложение, пожалуйста обратитесь: pl.ekspert@eu.exide.com

Марка и модель					Start-Stop	Стандартный	Premium	Excell	Classic		
MAZDA										Час*	Стр. 233
§121 III (JASM, JBSM)											
1.25	B	Стандартный	03.1996 > 04.2003					EB504		0,3	
1.3	B	Стандартный	03.1996 > 04.2003					EB504		0,3	
1.8 D	D	Стандартный	03.1996 > 04.2003			EA770	EB740	EC700		0,3	
2 (DY)											
1.2, 1.25	B	Стандартный	02.2003 > 06.2007			EA472	EB442			0,3	
1.4	B	Стандартный	02.2003 > 06.2007			EA472	EB442			0,3	
1.6	B	Стандартный	02.2003 > 06.2007			EA472	EB442			0,3	
1.4 CD	D	Стандартный	04.2003 > 06.2007			EA472	EB442			0,3	
2 (DE)											
1.3, 1.3 MZR	B	Стандартный	10.2007 > 06.2015			EA530	EB500				
1.5, 1.5 MZR	B	Стандартный	10.2007 > 06.2015			EA530	EB500				
1.4 MZR-CD	D	Стандартный	01.2008 > 06.2015			EA640	EB620				
1.6 MZ-CD	D	Стандартный	10.2008 > 06.2015			EA640	EB620				
2 (DL, DJ)											
1.5	B	Start-Stop	11.2014 >	EL604							
1.5 D	D	Start-Stop	11.2014 >	EL604							
3 (BK)											
1.4	B	Стандартный	10.2003 > 06.2009			EA654	EB604			0,2	
1.6	B	Стандартный	10.2003 > 06.2009			EA654	EB604			0,2	
2.0	B	Стандартный	10.2003 > 06.2009			EA654	EB604			0,2	
2.3 MZR, 2.3 MPS, 2.3 DiSi Turbo MPS	B	Стандартный	10.2003 > 06.2009			EA654	EB604			0,2	
1.6 DI Turbo	D	Стандартный	06.2004 > 06.2009			EA754	EB704			0,2	
2.0 MZR-CD	D	Стандартный	12.2006 > 06.2009			EA754	EB704			0,2	
3 (BL)											
1.6 MZR	B	Стандартный	06.2009 > 12.2013			EA654	EB604				
2.0 MZR DISI	B	Start-Stop	06.2009 > 12.2013	EL604							
2.0 MZR DISI	B	Стандартный	06.2009 > 12.2013			EA654	EB604				
2.3 MPS Turbo	B	Стандартный	06.2009 > 12.2013			EA654	EB604				
1.6 MZR CD	D	Стандартный	06.2009 > 12.2013			EA754	EB704				
2.2 MZR CD	D	Стандартный	06.2009 > 12.2013			EA954	EB954				
3 (BM)											
1.5	B	Start-Stop	09.2013 >	EL604							
1.6	B	Start-Stop	09.2013 >	EL604							
2.0	B	Start-Stop	11.2013 >	EL604							
323 C IV (BG)											
1.3, 1.3 16V	B	Стандартный	09.1989 > 07.1994					EB504		0,2	
1.6, 1.6 16V	B	Стандартный	09.1989 > 10.1994			EA654	EB604			0,2	
1.8 16V, 1.8 16V 4WD, 1.8 16V GT, 1.8 16V Turbo 4WD	B	Стандартный	09.1989 > 07.1994			EA654	EB604			0,2	
1.7 D	D	Стандартный	08.1989 > 07.1994			EA654	EB604			0,2	
323 C V (BA)											
1.3 16V	B	Стандартный	08.1994 > 09.1998					EB504		0,2	
1.5 16V	B	Стандартный	08.1994 > 09.1998					EB504		0,2	
1.8 16V	B	Стандартный	08.1994 > 09.1998			EA654	EB604			0,2	
323 F IV (BG)											
1.6, 1.6 16V	B	Стандартный	09.1989 > 10.1994					EB604		0,2	
1.8 16V, 1.8 16V GT, 1.8 4WD	B	Стандартный	08.1989 > 07.1994			EA654	EB604			0,2	
323 F V (BA)											
1.5 16V	B	Стандартный	07.1994 > 09.1998					EB504		0,2	
1.8 16V	B	Стандартный	08.1994 > 09.1998			EA654	EB604			0,2	
2.0 24V	B	Стандартный	08.1994 > 09.1998			EA654	EB604			0,2	
323 F VI (BJ)											
1.4, 1.4 16V	B	Стандартный	09.1998 > 05.2004					EB504		0,2	
1.5 16V	B	Стандартный	09.1998 > 01.2001					EB504		0,2	
1.6	B	Стандартный	01.2001 > 05.2004			EA654	EB604			0,2	
1.8 Astina	B	Стандартный	09.1998 > 05.2004			EA654	EB604			0,2	

*Определённое время замены надо считать ориентировочным.

Если Вы нашли ошибку в таблице или хотите сделать свое предложение, пожалуйста обратитесь: pl.ekspert@eu.exide.com

Марка и модель					Start-Stop	Стандартный			
						Premium	Excell	Classic	Час*
MAZDA									
323 F VI (BJ)									
1.9 16V	B	Стандартный	09.1998 > 01.2001			EA654	EB604		0,2
2.0	B	Стандартный	01.2001 > 05.2004			EA654	EB604		0,2
2.0 D, 2.0 TD	D	Стандартный	09.1998 > 05.2004			EA654	EB604		0,2
323 P V (BA)									
1.3 16V	B	Стандартный	10.1996 > 09.1998				EB504		0,2
1.5 16V	B	Стандартный	10.1996 > 09.1998				EB504		0,2
2.0 D	D	Стандартный	10.1996 > 09.1998			EA654	EB604		0,2
323 S IV (BG)									
1.3, 1.3 16V	B	Стандартный	09.1989 > 07.1994				EB504		0,2
1.6, 1.6 16V	B	Стандартный	08.1989 > 10.1994				EB604		0,2
1.8 16V, 1.8 16V 4WD, 1.8 16V GT, 1.8 16V Turbo 4WD	B	Стандартный	06.1989 > 07.1994			EA654	EB604		0,2
1.7 D	D	Стандартный	08.1989 > 07.1994			EA654	EB604		0,2
323 S V (BA)									
1.3 16V	B	Стандартный	08.1994 > 09.1998				EB504		0,2
1.5 16V	B	Стандартный	08.1994 > 09.1998				EB504		0,2
1.8 16V	B	Стандартный	08.1994 > 09.1998			EA654	EB604		0,2
1.6 TD	D	Стандартный	05.1994 > 09.1998			EA654	EB604		0,2
2.0 D	D	Стандартный	10.1996 > 09.1998			EA654	EB604		0,2
323 S VI (BJ)									
1.4, 1.4 16V	B	Стандартный	09.1998 > 05.2004				EB504		0,2
1.5, 1.5 16V	B	Стандартный	05.1998 > 05.2004				EB504		0,2
1.6	B	Стандартный	01.2001 > 05.2004			EA654	EB604		0,2
1.8 Protege	B	Стандартный	05.1998 > 05.2004			EA654	EB604		0,2
1.9 16V	B	Стандартный	09.1998 > 05.2004			EA654	EB604		0,2
2.0	B	Стандартный	02.2000 > 05.2004			EA654	EB604		0,2
2.0 D, 2.0 DiTD, 2.0 TD	D	Стандартный	09.1998 > 05.2004			EA654	EB604		0,2
5 (CR19)									
1.8	B	Стандартный	03.2005 > 09.2010			EA654	EB604		
2.0	B	Стандартный	03.2005 > 05.2010			EA654	EB604		
2.3	B	Стандартный	02.2005 > 09.2010			EA654	EB604		
2.0 CD	D	Стандартный	03.2005 > 09.2010			EA754	EB704		
5 (CW)									
1.8 MZR	B	Стандартный	01.2012 >			EA654	EB604		
2.0	B	Start-Stop	09.2010 >		EL604				
2.0	B	Стандартный	09.2010 >			EA654	EB604		
1.6 CD	D	Стандартный	09.2010 >			EA754	EB704		
6 (GG)									
1.8	B	Стандартный	08.2002 > 08.2007			EA654	EB604		0,2
2.0	B	Стандартный	06.2002 > 08.2007			EA654	EB604		0,2
2.3, 2.3 AWD, 2.3 MPS Turbo	B	Стандартный	06.2002 > 08.2007			EA654	EB604		0,2
2.5	B	Стандартный	08.2007 >			EA654	EB604		0,2
2.0 DI	D	Стандартный	06.2002 > 08.2007			EA954	EB954		0,2
6 (GH)									
1.8 MZR	B	Стандартный	08.2007 > 12.2012			EA654	EB604		
2.0 MZR	B	Стандартный	08.2007 > 12.2012			EA654	EB604		
2.5 MZR	B	Стандартный	08.2007 > 12.2012			EA654	EB604		
2.0 MZR-CD	D	Стандартный	08.2007 > 12.2012			EA954	EB954		
2.2 D	D	Стандартный	01.2010 > 12.2012			EA954	EB954		
2.2 MZR-CD	D	Стандартный	01.2009 > 12.2012			EA754	EB704		
6 (GJ, GH)									
2.0	B	Start-Stop	12.2012 >		EL604				
2.5	B	Start-Stop	12.2012 >		EL604				
626 III (GD)									
1.6	B	Стандартный	06.1987 > 05.1992			EA654	EB604		0,2
1.8	B	Стандартный	11.1987 > 05.1992			EA654	EB604		0,2
2.0	B	Стандартный	09.1987 > 10.1990			EA654	EB604		0,2

*Определенное время замены надо считать ориентировочным.

Если Вы нашли ошибку в таблице или хотите сделать свое предложение, пожалуйста обратитесь: pl.ekspert@eu.exide.com

Марка и модель	Start-Stop	Стандартный			Час*
		Premium	Excell	Classic	
MAZDA					
626 III (GD)					
2.0 12V, 2.0 16V	B Стандартный	09.1987 > 05.1992	EA654	EB604	0,2
2.2 12V, 2.2 12V 4WD	B Стандартный	11.1987 > 05.1992	EA654	EB604	0,2
2.0 D	D Стандартный	07.1987 > 07.1991		EB954	0,2
626 IV (GE)					
1.8	B Стандартный	08.1991 > 04.1997	EA654	EB604	0,3
2.0 i, 2.0 i 4WD	B Стандартный	08.1991 > 04.1997	EA654	EB604	0,3
2.5 24V	B Стандартный	01.1992 > 04.1997	EA654	EB604	0,3
2.0 D GLX Compreh	D Стандартный	01.1993 > 04.1997		EB954	0,3
626 V (GF)					
1.6	B Стандартный	07.1997 > 07.1999	EA754	EB704	0,2
1.9	B Стандартный	05.1997 > 10.2002	EA754	EB704	0,2
2.0	B Стандартный	05.1997 > 10.2002	EA754	EB704	0,2
2.0 DITD, 2.0 TD, 2.0 Turbo DI	D Стандартный	04.1998 > 10.2002	EA955	EB955	0,2
929 IV (HD)					
3.0 i	B Стандартный	07.1991 > 03.1996		EB604	
929 V (HE)					
3.0	B Стандартный	04.1996 > 11.1997	EA654	EB604	
B-SERIE (UF)					
1.6	B Стандартный	01.1985 > 03.1996		EB605	
2.0	B Стандартный	01.1985 > 03.1996		EB605	
2.2, 2.2 12V	B Стандартный	08.1991 > 01.1999		EB605	
2.6, 2.6 4WD, 2.6 12V 4WD, 2.6 i, 2.6 i 4WD	B Стандартный	01.1987 > 06.1999		EB605	
2.2 D	D Стандартный	01.1985 > 03.1996	EA755	EB705	
2.5 D, 2.5 D 4WD	D Стандартный	02.1996 > 06.1999	EA955	EB955	
B-SERIE (UN)					
2.2, 2.2 4WD, 2.2 8V 4WD	B Стандартный	02.1999 >	EA754	EB704	0,2
2.6 12V 4WD, 2.6 i, 2.6 i AWD	B Стандартный	02.1999 >	EA754	EB704	0,2
2.5 D, 2.5 D 4WD	D Стандартный	11.1999 > 12.2001	EA754	EB704	0,2
2.5 D, 2.5 D 4WD	D Стандартный	06.1999 >	EA754	EB704	0,2
2.5 D 4WD	D Стандартный	11.1999 > 12.2001	EA955	EB955	0,2
2.5 TD, 2.5 TD 4WD	D Стандартный	02.1999 > 07.2006	EA754	EB704	0,2
BT-50 (CD)					
2.5 MRZ-CD 4x4	D Стандартный	12.2006 >	EA955	EB955	0,2
3.0 CDVi, 3.0 CDVi 4x4	D Стандартный	12.2006 >	EA955	EB955	0,2
CX-3 (DK)					
2.0, 2.0 AWD	B Start-Stop	05.2015 >	EL604		
1.5 D, 1.5 D AWD	D Start-Stop	05.2015 >	EL604		
CX-5					
2.2 D	D Start-Stop	04.2012>	EL954		
2.2 D	D Start-Stop	01.2012>	EL954		
CX-5 (KE, GH)					
2.0, 2.0 AWD	B Start-Stop	11.2011 >	EL604		
2.2 D, 2.2 D AWD	D Стандартный	04.2012 >	EA954	EB954	
CX-7 (ER)					
2.3 MZR DISI Turbo, 2.3 DISI	B Стандартный	10.2007 >	EA770	EB740	
2.2 MZR-CD, 2.2 MZR-CD AWD	D Стандартный	09.2009 >	EA954	EB954	
CX-9 (TB)					
3.5, 3.5 AWD	B Стандартный	01.2007 >	EA754	EB704	
3.7, 3.7 AWD	B Стандартный	01.2007 >	EA754	EB704	
DEMIO (DW)					
1.3 16V, 1.3 i 16V	B Стандартный	08.1998 >	EA456	EB454	0,2
1.5 16V	B Стандартный	04.2000 >	EA456	EB454	0,2
E-SERIE (SR2)					
E2000, E2000 4WD	B Стандартный	01.1984 > 05.2003		EB604	
2200 D 4WD, E2200 D, E2200 D 4WD	D Стандартный	03.1991 > 05.2003		EB704	0,2

*Определённое время замены надо считать ориентировочным.

Если Вы нашли ошибку в таблице или хотите сделать свое предложение, пожалуйста обратитесь: pl.ekspert@eu.exide.com

Mazda > Mega

Марка и модель					Start-Stop	Стандартный	Premium	Excell	Classic		
										Час*	Стр. 233
MAZDA											
E-SERIE MPV (SG)											
2.5 i	B	Стандартный	08.1999 > 10.2001					EB704			
FESTIVA											
1.1	B	Стандартный	04.1989 > 10.1990				EA456	EB454			
MPV I (LV)											
3.0 i V6	B	Стандартный	03.1995 > 09.1999				EA654	EB604		0,2	
2.5 TD	D	Стандартный	05.1996 > 09.1999				EA954	EB954		0,2	
MPV II (LW)											
2.0	B	Стандартный	09.1999 > 07.2002				EA654	EB604		0,2	
2.3	B	Стандартный	07.2002 > 02.2006				EA654	EB604		0,2	
2.5 V6	B	Стандартный	09.1999 > 03.2002				EA654	EB604		0,2	
3.0 i V6	B	Стандартный	03.2002 > 02.2006				EA654	EB604		0,2	
2.0 DI	D	Стандартный	07.2002 > 02.2006				EA754	EB704		0,2	
MPV III											
2.3, 2.3 4WD	B	Стандартный	02.2006 >				EA654	EB604			
MX-3 (EC)											
1.6 i	B	Стандартный	07.1991 > 10.1997				EA654	EB604		0,2	
1.8 i V6	B	Стандартный	01.1992 > 10.1997				EA654	EB604		0,2	
MX-5 I (NA)											
1.6	B	Стандартный	05.1990 > 04.1998				EA456	EB454		0,2	
1.8	B	Стандартный	09.1993 > 04.1998				EA456	EB454		0,2	
MX-5 II (NB)											
1.6 16V	B	Стандартный	05.1998 > 10.2005				EA456	EB454		0,2	
1.8, 1.8 16V, 1.8 i Turbo	B	Стандартный	01.1998 > 10.2005				EA456	EB454		0,2	
MX-5 III (NC)											
1.8	B	Стандартный	03.2005 >				EA456	EB454		0,2	
2.0	B	Стандартный	03.2005 >				EA456	EB454		0,2	
MX-5 IV (ND)											
1.5	B	Стандартный	06.2015 >				EA386				
2.0	B	Стандартный	06.2015 >				EA386				
MX-6 (GE)											
2.0	B	Стандартный	02.1992 > 02.1997				EA654	EB604		0,3	
2.5 24V, 2.5 i 24V	B	Стандартный	02.1992 > 02.1997				EA654	EB604		0,3	
PREMACY (CP)											
1.9	B	Стандартный	07.1999 > 03.2005				EA654	EB604		0,3	
2.0	B	Стандартный	11.2001 > 03.2005				EA654	EB604		0,3	
2.3 SVT	B	Стандартный	02.2005 > 03.2005				EA654	EB604			
2.0 TD	D	Стандартный	10.1999 > 03.2005				EA654	EB604		0,3	
RX 7 II (FC)											
Turbo	B	Wenkel	03.1989 > 12.1991				EA654	EB604			
RX 7 III (FD)											
Wankel Twin Turbo	B	Wenkel	07.1992 > 08.2002				EA654	EB604			
RX 8 (SE17)											
2.6 Wankel	B	Wenkel	10.2003 > 06.2012				EA654	EB604		0,2	
TRIBUTE (EP)											
2.0, 2.0 4WD	B	Стандартный	03.2000 > 05.2008				EA770	EB740	EC700	0,2	
2.3 AWD, 2.3 GX	B	Стандартный	12.2003 > 05.2008				EA770	EB740			
3.0 V6 24V 4WD	B	Стандартный	03.2000 > 05.2008				EA770	EB740		0,2	
XEDOS 6 (CA)											
1.6 16V	B	Стандартный	08.1992 > 10.1999				EA654	EB604		0,2	
2.0 V6, 2.0 24V	B	Стандартный	01.1992 > 01.2000				EA654	EB604		0,2	
XEDOS 9 (TA)											
2.3 24V	B	Стандартный	02.1995 > 01.2000				EA654	EB604		0,2	
2.5 24V, 2.5 V6	B	Стандартный	07.1993 > 09.2002				EA654	EB604		0,2	
MEGA											
CLUB											
1.1 i	B	Стандартный	01.1992 > 06.1999				EA530	EB500	EC440		

*Определённое время замены надо считать ориентировочным.

Если Вы нашли ошибку в таблице или хотите сделать свое предложение, пожалуйста обратитесь: pl.ekspert@eu.exide.com

Марка и модель					Start-Stop	Стандартный	Premium	Excell	Classic		Час*		Стр. 233
MEGA													
CLUB													
1.4 i, 1.4 i 4x4	B	Стандартный	01.1992 > 06.1999				EA530	EB500	EC440				
1.5 D, 1.5 D 4x4	B	Стандартный	01.1994 > 06.1999				EA530	EB500	EC440				
CLUB II													
1.4 i	B	Стандартный	06.1999 >				EA530	EB500	EC440				
D-TRUCK													
0.6	D	Стандартный	06.2012 >					EB440					
MERCEDES-BENZ													
100 (631)													
2.0 D	D	Стандартный	04.1988 > 04.1996				EA770	EB740	EC700				
D (631.333, 631.343, 631.334, 631.344)	D	Стандартный	02.1988 > 02.1996				EA1000	EB950	EC900	0,3			
190 (W201)													
2.0	B	Стандартный	10.1982 > 05.1990				EA640	EB620	EC550	0,3			
2.3, 2.3 E	B	Стандартный	10.1982 > 09.1988				EA640	EB620	EC550	0,3			
2.6	B	Стандартный	10.1982 > 09.1988				EA640	EB620	EC550	0,3			
E 1.8	B	Стандартный	04.1990 > 08.1993				EA640	EB620	EC550	0,3			
E 2.0	B	Стандартный	10.1982 > 08.1993				EA640	EB620	EC550	0,3			
E 2.3, E 2.3-16	B	Стандартный	09.1986 > 08.1993				EA640	EB620	EC550	0,3			
E 2.5-16, E Evolution II 2.5	B	Стандартный	09.1988 > 08.1993				EA640	EB620	EC550	0,3			
E 2.6	B	Стандартный	09.1986 > 08.1993				EA640	EB620	EC550	0,3			
D 2.0	D	Стандартный	08.1983 > 08.1993				EA770	EB740	EC700	0,3			
D 2.5, Turbo-D 2.5	D	Стандартный	04.1985 > 08.1993				EA770	EB740	EC700	0,3			
A-CLASS (W168)													
A 140	B	Стандартный	07.1997 > 08.2004				EA640	EB620		0,3			
A 160	B	Стандартный	07.1997 > 08.2004				EA640	EB620		0,3			
A 190	B	Стандартный	03.1999 > 08.2004				EA640	EB620		0,3			
A 210	B	Стандартный	03.2002 > 08.2004				EA640	EB620		0,3			
A 160 CDI	D	Стандартный	07.1998 > 08.2004				EA770	EB740		0,3			
A 170 CDI	D	Стандартный	07.1998 > 08.2004				EA770	EB740		0,3			
A-CLASS (W169)													
A 150	B	Стандартный	09.2004 > 06.2012				EA640	EB620		0,3			
A 160	B	Start-Stop	04.2009 > 06.2012	EK700						0,3			
A 160	B	Стандартный	04.2009 > 06.2012				EA640	EB620		0,3			
A 170	B	Стандартный	09.2004 > 06.2012				EA640	EB620		0,3			
A 180	B	Start-Stop	04.2009 > 06.2012	EK700						0,3			
A 180	B	Стандартный	04.2009 > 06.2012				EA640	EB620		0,3			
A 200, A 200 TURBO	B	Стандартный	09.2004 > 06.2012				EA640	EB620		0,3			
A 160 CDI	D	Start-Stop	09.2004 > 06.2012	EK700						0,3			
A 160 CDI	D	Стандартный	09.2004 > 06.2012				EA770	EB740		0,3			
A 180 CDI	D	Стандартный	09.2004 > 06.2012				EA770	EB740		0,3			
A 200 CDI	D	Стандартный	09.2004 > 06.2012				EA770	EB740		0,3			
A-CLASS (W176)													
A 160	B	Start-Stop	07.2015 >	EK700									
A 180, A 200	B	Start-Stop	06.2012 >	EK700									
A 250, A 250 4-matic	B	Start-Stop	06.2012 >	EK700									
A 45 AMG 4-matic	B	Start-Stop	06.2013 >	EK800									
A 160 CDI, A 180 CDI (176.012) OM607	D	Start-Stop	06.2012 >	EK700									
A 180 CDI (176.000) OM651	D	Start-Stop	06.2012 >	EK800									
A 200 CDI	D	Start-Stop	06.2012 >	EK800									
A 220 CDI, A 220 d, A 220 d 4-matic	D	Start-Stop	09.2012 >	EK800									
B-CLASS (W245)													
B 150	B	Стандартный	03.2005 > 11.2011				EA770	EB740		0,3			
B 160	B	Start-Stop	04.2009 > 11.2011	EK700						0,3			
B 160	B	Стандартный	04.2009 > 11.2011				EA770	EB740		0,3			
B 170, B 170 NGT	B	Стандартный	03.2005 > 11.2011				EA770	EB740		0,3			
B 180, B 180 NGT	B	Start-Stop	04.2008 > 11.2011	EK700						0,3			
B 180, B 180 NGT	B	Стандартный	04.2008 > 11.2011				EA770	EB740		0,3			

Таблица применимости

*Определённое время замены надо считать ориентировочным.

Если Вы нашли ошибку в таблице или хотите сделать свое предложение, пожалуйста обратитесь: pl.eksport@eu.exide.com

Марка и модель					Start-Stop	Стандартный				
						Premium	Excell	Classic	Час*	Стр. 233
MERCEDES-BENZ										
B-CLASS (W245)										
B 200, B 200 TURBO	B	Стандартный	03.2005 > 11.2011			EA770	EB740		0,3	
B 180 CDI	D	Стандартный	03.2005 > 11.2011			EA770	EB740		0,3	
B 200 CDI	D	Стандартный	03.2005 > 11.2011			EA770	EB740		0,3	H
B-CLASS (W246, W242)										
B 160	B	Start-Stop	07.2015 >		EK700					
B 180	B	Start-Stop	11.2011 >		EK700					
B 200, B 200 Natural Gas Drive	B	Start-Stop	11.2011 >		EK700					
B 220 4-matic	B	Start-Stop	05.2013 >		EK700					
B 250, B 250 4-matic	B	Start-Stop	05.2012 >		EK700					
B 160 CDI, B 180 CDI (246.212) OM607	D	Start-Stop	02.2013 >		EK700					
B 180 CDI (246.200), B 200 CDI	D	Start-Stop	11.2011 >		EK700					
B 220 CDI	D	Start-Stop	11.2011 >		EK700					
B 220 CDI / d 4-matic (246.205)	D	Start-Stop	09.2014 >		EK800					
Modele z akumulatorem z gamy Auxiliary			>		EK131					
CABRIOLET (A124)										
300 CE-24	B	Стандартный	04.1992 > 06.1993			EA770	EB740	EC700		
C-CLASS (W202)										
C 180	B	Стандартный	03.1993 > 05.2000			EA640	EB620		0,3	
C 200, C 200 Kompressor	B	Стандартный	01.1994 > 05.2000			EA640	EB620		0,3	
C 220	B	Стандартный	03.1993 > 05.2000			EA640	EB620		0,3	
C 230, C 230 Kompressor	B	Стандартный	10.1995 > 05.2000			EA640	EB620		0,3	
C 240	B	Стандартный	06.1997 > 05.2000			EA770	EB740		0,3	
C 280	B	Стандартный	05.1993 > 05.2000			EA770	EB740		0,3	
C 36 AMG	B	Стандартный	05.1994 > 05.2000			EA770	EB740			
C 43 AMG	B	Стандартный	08.1997 > 05.2000			EA770	EB740			
C 200 D, C 200 CDI	D	Стандартный	03.1993 > 05.2000			EA770	EB740		0,3	
C 220 D, C 220 CDI	D	Стандартный	08.1993 > 05.2000			EA770	EB740		0,3	
C 250 D, C 250 Turbo-D	D	Стандартный	05.1993 > 05.2000			EA770	EB740		0,3	
C-CLASS (W203)										
C 180, C 180 Kompressor	B	Стандартный	10.2000 > 02.2007			EA640	EB620		0,7	
C 200 CGI Kompressor, C 200 Kompressor	B	Стандартный	05.2000 > 02.2007			EA640	EB620		0,7	
C 230, C 230 Kompressor	B	Стандартный	02.2004 > 02.2007			EA640	EB620		0,7	
C 240, C 240 4-matic	B	Стандартный	05.2000 > 02.2007			EA770	EB740		0,7	
C 280, C 280 4-matic	B	Стандартный	01.2005 > 02.2007			EA770	EB740		0,7	
C 320, C 320 4-matic	B	Стандартный	05.2000 > 02.2007			EA770	EB740		0,7	
C 350, C 350 4-matic	B	Стандартный	01.2005 > 02.2007			EA770	EB740		0,7	
C 32 AMG Kompressor	B	Стандартный	02.2001 > 02.2007			EA900	EB800			
C 55 AMG	B	Стандартный	02.2004 > 02.2007			EA900	EB800			
C 200 CDI	D	Стандартный	09.2000 > 02.2007			EA770	EB740		0,7	
C 220 CDI	D	Стандартный	05.2000 > 02.2007			EA770	EB740		0,7	
C 270 CDI	D	Стандартный	12.2000 > 02.2007			EA770	EB740		0,7	
C 30 CDI AMG	D	Стандартный	01.2003 > 02.2007			EA770	EB740			
C 320 CDI	D	Стандартный	01.2005 > 02.2007			EA770	EB740		0,7	
C-CLASS (W204)										
C 180 CGI, C 180 Kompressor, C 200 CGI	B	Start-Stop	01.2007 > 01.2014		EK700				0,4	
C 180 CGI, C 180 Kompressor, C 200 CGI	B	Стандартный	01.2007 > 01.2014			EA770	EB740		0,4	
C 200	B	Start-Stop	05.2011 > 01.2014		EK700				0,4	
C 200 Kompressor	B	Стандартный	01.2007 > 01.2014			EA770	EB740		0,4	
C 230, C 230 4-matic	B	Стандартный	01.2007 > 01.2014			EA770	EB740		0,4	
C 250 CGI	B	Start-Stop	07.2009 > 01.2014		EK800				0,4	
C 250 CGI	B	Стандартный	07.2009 > 01.2014			EA770	EB740		0,4	
C 280, C 280 4-matic	B	Стандартный	01.2007 > 01.2014			EA770	EB740		0,4	
C 300, C 300 4-matic	B	Стандартный	07.2007 > 01.2014			EA770	EB740		0,4	
C 300, C 300 4-matic (3.5L 185kW)	B	Start-Stop	02.2011 > 01.2014		EK800				0,4	
C 350, C 350 4-matic (200kW)	B	Стандартный	01.2007 > 01.2014			EA770	EB740		0,4	
C 350, C 350 4-matic (225kW)	B	Стандартный	01.2011 > 01.2014		EK800				0,4	B

*Определённое время замены надо считать ориентировочным.

Если Вы нашли ошибку в таблице или хотите сделать свое предложение, пожалуйста обратитесь: pl.ekspert@eu.exide.com

Марка и модель     Start-Stop  Стандартный  Premium Excell Classic  Час*  Стр. 233

MERCEDES-BENZ

C-CLASS (W204)

C 350 CGI	B	Стандартный	09.2008 > 01.2014		EA1000	EB950		0,4	
C 63 AMG	B	Стандартный	02.2008 > 01.2014		EA1000	EB950		0,4	B
C 63 AMG	B	Start-Stop	02.2008 > 01.2014	EK950				0,4	B
C 180 CDI	D	Стандартный	01.2011 > 01.2014	EK800				0,4	B
C 200 CDI	D	Стандартный	01.2007 > 01.2014		EA770	EB740		0,4	
C 200 CDI	D	Start-Stop	01.2011 > 01.2014	EK800				0,4	B
C 220 CDI	D	Стандартный	01.2007 > 01.2014		EA770	EB740		0,4	
C 220 CDI	D	Start-Stop	12.2008 > 01.2014	EK800				0,4	
C 220 BlueTEC	D	Start-Stop	04.2010 > 01.2014	EK800				0,4	
C 220 CDI 4-matic	D	Start-Stop	02.2013 > 01.2014	EK950				0,4	
C 250 CDI, C 250 CDI 4-matic	D	Стандартный	08.2008 > 01.2014	EK800				0,4	
C 300 CDI 4-matic	D	Стандартный	01.2011 > 01.2014	EK950				0,4	B
C 320 CDI, C 320 CDI 4-matic	D	Стандартный	01.2007 > 01.2014		EA900	EB800		0,4	
C 350 CDI, C 350 CDI 4-matic	D	Стандартный	07.2009 > 01.2014		EA1000	EB950		0,4	
C 350 CDI, C 350 CDI 4-matic	D	Start-Stop	06.2011 > 01.2014	EK950				0,4	B
Modele z akumulatorem z gamy Auxiliary			>	EK131					

C-CLASS (W205)

C 160	B	Start-Stop	04.2015 >	EK700					
C 180	B	Start-Stop	03.2014 >	EK800					
C 200, C 200 4-matic	B	Start-Stop	12.2013 >	EK800					
C 250	B	Start-Stop	03.2014 >	EK800					
C 300, C 350 e	B	Start-Stop	09.2015 >	EK800					
C 400 4-matic	B	Start-Stop	10.2014 >	EK800					
C 450 AMG 4-matic (205.064)	B	Start-Stop	04.2015 > 04.2016	EK800					
AMG C 43 4-matic	B	Start-Stop	04.2016 >	EK800					
AMG C 63, AMG C 63 S	B	Start-Stop	10.2014 >	EK950					
C 180 BlueTEC / d	D	Start-Stop	05.2014 >	EK700					
C 200 BlueTEC / d	D	Start-Stop	05.2014 >	EK700					
C 220 BlueTEC / d	D	Start-Stop	03.2014 > 04.2016	EK800					
C 220 d 4-matic	D	Start-Stop	04.2015 >	EK800					
C 250 BlueTEC / d 4-matic	D	Start-Stop	02.2014 >	EK800					
C 300 BlueTEC Hybrid / h	D	Start-Stop	05.2014 >	EK800					

C-CLASS Coupe (C204)

C 180	B	Start-Stop	06.2011 >	EK800					B
C 200 CGI	B	Start-Stop	06.2011 >	EK700					
C 250	B	Start-Stop	06.2011 >	EK800					B
C 350	B	Start-Stop	06.2011 >	EK800					B
C 63 AMG	B	Start-Stop	06.2011 >	EK800					B
C 63 AMG	B	Стандартный	11.2012 >	EK950					
C 220 CDI	D	Start-Stop	06.2011 >	EK800					B
C 250 CDI	D	Стандартный	06.2011 >	EK800					B

C-CLASS Estate (S202)

C 180 T	B	Стандартный	06.1996 > 03.2001		EA640	EB620		0,3	
C 200 T, C 200 T Kompressor	B	Стандартный	06.1996 > 03.2001		EA640	EB620		0,3	
C 230 T, C 230 T Kompressor	B	Стандартный	06.1996 > 09.2000		EA640	EB620		0,3	
C 240 T	B	Стандартный	06.1997 > 03.2001		EA770	EB740		0,3	
C 280 T	B	Стандартный	06.1997 > 03.2001		EA770	EB740		0,3	
C 43 AMG	B	Стандартный	08.1997 > 03.2001			EB802			
C 200 T CDI, C 200 T D	D	Стандартный	10.1996 > 03.2001		EA770	EB740		0,3	
C 220 T CDI, C 220 T D	D	Стандартный	06.1996 > 03.2001		EA770	EB740		0,3	
C 250 T Turbo-D	D	Стандартный	06.1996 > 03.2001		EA770	EB740		0,3	

C-CLASS Estate (S203)

C 180, C 180 Kompressor	B	Стандартный	03.2001 > 08.2007		EA640	EB620		0,7	
C 200 CGI Kompressor, C 200 Kompressor	B	Стандартный	03.2001 > 08.2007		EA640	EB620		0,7	
C 230, C 230 Kompressor	B	Стандартный	02.2004 > 08.2007		EA640	EB620		0,7	
C 240, C 240 4-matic	B	Стандартный	03.2001 > 08.2007		EA770	EB740		0,7	

*Определённое время замены надо считать ориентировочным.

Если Вы нашли ошибку в таблице или хотите сделать свое предложение, пожалуйста обратитесь: pl.ekspert@eu.exide.com

Марка и модель				Start-Stop	Стандартный			Час*	Стр. 233
					Premium	Excell	Classic		
MERCEDES-BENZ									
C-CLASS Estate (S203)									
C 280, C 280 4-matic	B	Стандартный	01.2005 > 08.2007		EA770	EB740		0,7	
C 320, C 320 4-matic	B	Стандартный	03.2001 > 08.2007		EA770	EB740		0,7	
C 350, C 350 4-matic	B	Стандартный	01.2005 > 08.2007		EA770	EB740		0,7	
C 32 AMG Kompressor	B	Стандартный	03.2001 > 08.2007		EA900	EB800			
C 55 AMG	B	Стандартный	02.2004 > 08.2007		EA900	EB800			
C 200 CDI	D	Стандартный	03.2001 > 08.2007		EA770	EB740		0,7	
C 220 CDI	D	Стандартный	03.2001 > 08.2007		EA770	EB740		0,7	
C 270 CDI	D	Стандартный	03.2001 > 08.2007		EA770	EB740		0,7	
C 30 CDI AMG	D	Стандартный	01.2003 > 08.2007		EA770	EB740		0,7	
C 320 CDI	D	Стандартный	06.2005 > 08.2007		EA770	EB740		0,7	
C-CLASS Estate (S204)									
C 180 CGI, C 180 Kompressor, C 200 CGI	B	Start-Stop	01.2007 > 08.2014	EK700				0,4	
C 180 CGI, C 180 Kompressor, C 200 CGI	B	Стандартный	01.2007 > 08.2014		EA770	EB740		0,4	
C 200	B	Start-Stop	05.2011 > 08.2014	EK700				0,4	
C 200 Kompressor	B	Стандартный	01.2007 > 08.2014		EA770	EB740		0,4	
C 230, C 230 4-matic	B	Стандартный	01.2007 > 08.2014		EA770	EB740		0,4	
C 250 CGI	B	Start-Stop	07.2009 > 08.2014	EK800				0,4	
C 250 CGI	B	Стандартный	07.2009 > 08.2014		EA770	EB740		0,4	
C 280, C 280 4-matic	B	Стандартный	01.2007 > 08.2014		EA770	EB740		0,4	
C 300, C 300 4-matic	B	Стандартный	07.2007 > 08.2014		EA770	EB740		0,4	
C 300, C 300 4-matic (3.5L 185kW)	B	Start-Stop	02.2011 > 08.2014	EK800				0,4	
C 350, C 350 4-matic (200kW)	B	Стандартный	01.2007 > 08.2014		EA770	EB740		0,4	
C 350, C 350 4-matic (225kW)	B	Стандартный	01.2011 > 08.2014	EK800				0,4	B
C 350 CGI	B	Стандартный	09.2008 > 08.2014		EA1000	EB950		0,4	
C 63 AMG	B	Стандартный	02.2008 > 08.2014		EA1000	EB950			B
C 63 AMG	B	Start-Stop	02.2008 > 08.2014	EK950					B
C 180 CDI	D	Стандартный	01.2011 > 08.2014	EK800				0,4	B
C 200 CDI	D	Стандартный	01.2007 > 08.2014		EA770	EB740		0,4	
C 200 CDI	D	Start-Stop	01.2011 > 08.2014	EK800				0,4	B
C 220 CDI	D	Стандартный	01.2007 > 08.2014		EA770	EB740		0,4	
C 220 CDI	D	Start-Stop	12.2008 > 08.2014	EK800				0,4	
C 220 BlueTEC	D	Start-Stop	04.2010 > 08.2014	EK800				0,4	
C 220 CDI 4-matic	D	Start-Stop	02.2013 > 08.2014	EK950				0,4	
C 250 CDI, C 250 CDI 4-matic	D	Стандартный	08.2008 > 08.2014	EK800				0,4	
C 300 CDI 4-matic	D	Стандартный	01.2011 > 08.2014	EK950				0,4	B
C 320 CDI, C 320 CDI 4-matic	D	Стандартный	01.2007 > 08.2014		EA900	EB800		0,4	
C 350 CDI, C 350 CDI 4-matic	D	Стандартный	07.2009 > 08.2014		EA1000	EB950		0,4	
C 350 CDI, C 350 CDI 4-matic	D	Start-Stop	06.2011 > 08.2014	EK950				0,4	B
Modele z akumulatorem z gamy Auxiliary			>	EK131					
C-CLASS Estate (S205)									
C 160	B	Start-Stop	04.2015 >	EK700					
C 180	B	Start-Stop	09.2014 >	EK800					
C 200, C 200 4-matic	B	Start-Stop	09.2014 >	EK800					
C 250	B	Start-Stop	09.2014 >	EK800					
C 350 e	B	Start-Stop	02.2015 >	EK800					
C 400 4-matic	B	Start-Stop	10.2014 >	EK800					
C 450 AMG 4-matic (205.064)	B	Start-Stop	04.2015 > 04.2016	EK800					
AMG C 43 4-matic	B	Start-Stop	04.2016 >	EK800					
AMG C 63, AMG C 63 S	B	Start-Stop	10.2015 >	EK950					
C 180 BlueTEC / d	D	Start-Stop	09.2014 >	EK700					
C 200 BlueTEC / d	D	Start-Stop	09.2014 >	EK700					
C 220 BlueTEC / d	D	Start-Stop	09.2014 >	EK800					
C 220 d 4-matic	D	Start-Stop	04.2015 >	EK800					
C 250 BlueTEC / d 4-matic	D	Start-Stop	10.2014 >	EK800					
C 300 BlueTEC Hybrid / h	D	Start-Stop	10.2014 >	EK800					

*Определённое время замены надо считать ориентировочным.

Если Вы нашли ошибку в таблице или хотите сделать свое предложение, пожалуйста обратитесь: pl.ekspert@eu.exide.com

Марка и модель		Start-Stop		Стандартный		Premium		Excell		Classic		Час*		Стр. 233	
MERCEDES-BENZ															
C-CLASS Sportcoupe (CL203)															
C 160 Kompressor	B	Стандартный	05.2002 > 05.2008	EA640	EB620							0,7			
C 180, C 180 Kompressor	B	Стандартный	03.2001 > 05.2008	EA640	EB620							0,7			
C 200 CGI Kompressor, C 200 Kompressor	B	Стандартный	03.2001 > 05.2008	EA640	EB620							0,7			
C 220	B	Стандартный	05.2002 > 05.2008	EA640	EB620							0,7			
C 230, C 230 Kompressor	B	Стандартный	03.2001 > 05.2008	EA640	EB620							0,7			
C 32 AMG Kompressor	B	Стандартный	05.2002 > 05.2008	EA900	EB800										
C 320	B	Стандартный	09.2002 > 05.2008	EA770	EB740							0,7			
C 350	B	Стандартный	01.2005 > 05.2008	EA770	EB740							0,7			
C 200 CDI	D	Стандартный	03.2003 > 05.2008	EA770	EB740							0,7			
C 220 CDI	D	Стандартный	03.2001 > 05.2008	EA770	EB740							0,7			
C 30 CDI AMG	D	Стандартный	09.2002 > 05.2008	EA770	EB740							0,7			
CLC-CLASS (CL203)															
CLC 160	B	Стандартный	02.2009 > 06.2011	EA770	EB740							0,5			
CLC 180 Kompressor, CLC 200 Kompressor	B	Стандартный	05.2008 > 06.2011	EA770	EB740							0,5			
CLC 230	B	Стандартный	05.2008 > 06.2011	EA770	EB740							0,5			
CLC 350	B	Стандартный	05.2008 > 06.2011	EA1000	EB950							0,5			
CLC 200 CDI, CLC 220 CDI	D	Стандартный	05.2008 > 06.2011	EA1000	EB950							0,5			
Modele z akumulatorem z gamy Auxiliary			>	EK131											
CITAN (415)															
112	B	Start-Stop	06.2013 >	EK700											
108 CDI, 109 CDI	D	Start-Stop	11.2012 >	EK700											
111 CDI	D	Start-Stop	06.2013 >	EK700											
CLA Coupe (C117)															
CLA 180, CLA 200	B	Start-Stop	01.2013 >	EK700											
CLA 220 4-matic	B	Start-Stop	04.2016 >	EK700											
CLA 250, CLA 250 4-matic	B	Start-Stop	01.2013 >	EK700											
CLA 45 AMG 4-matic	B	Start-Stop	07.2013 >	EK800											
CLA 180 CDI	D	Start-Stop	10.2013 >	EK700											
CLA 200 CDI, CLA 200 CDI 4-matic	D	Start-Stop	06.2013 >	EK800											
CLA 220 CDI, CLA 220 CDI 4-matic	D	Start-Stop	01.2013 >	EK800											
Modele z akumulatorem z gamy Auxiliary			>	EK131											
CLA Shooting Brake (X117)															
CLA 180	B	Start-Stop	01.2015 >	EK700											
CLA 200	B	Start-Stop	01.2015 >	EK700											
CLA 250, CLA 250 4-matic	B	Start-Stop	01.2015 >	EK800											
CLA 45 AMG 4-matic, AMG CLA 45 4-matic	B	Start-Stop	01.2015 >	EK800											
CLA 180 d	D	Start-Stop	07.2015 >	EK800											
CLA 200 CDI / d, CLA 200 CDI / d 4-matic	D	Start-Stop	01.2015 >	EK800											
CLA 220 CDI / d, CLA 220 CDI / d 4-matic	D	Start-Stop	01.2015 >	EK800											
Modele z akumulatorem z gamy Auxiliary			>	EK131											
CLK (C208)															
200, 200 Kompressor	B	Стандартный	06.1997 > 06.2002	EA640	EB620							0,3			
230 Kompressor	B	Стандартный	06.1997 > 06.2002	EA640	EB620							0,3			
320	B	Стандартный	06.1997 > 06.2002	EA770	EB740							0,3			
430	B	Стандартный	07.1998 > 06.2002	EA770	EB740							0,3			
55 AMG, 5.4	B	Стандартный	10.1998 > 07.2002	EA770	EB740										
CLK (C209)															
200 CGI, 200 Kompressor	B	Стандартный	07.2003 > 05.2009	EA640	EB620							0,6			
240	B	Стандартный	06.2002 > 05.2009	EA640	EB620							0,6	B		
280	B	Стандартный	01.2005 > 05.2009	EA770	EB740							0,6			
320	B	Стандартный	06.2002 > 05.2009	EA770	EB740							0,6			
350	B	Стандартный	01.2005 > 05.2009	EA770	EB740							0,6			
500	B	Стандартный	06.2002 > 05.2009	EA900	EB800							0,6			
55 AMG, CLK DTM AMG	B	Стандартный	09.2002 > 05.2009	EA900	EB800										
63 AMG	B	Стандартный	04.2006 > 05.2009	EA1000	EB950										
220 CDI	D	Стандартный	01.2005 > 05.2009	EA900	EB800							0,6			

*Определённое время замены надо считать ориентировочным.

Если Вы нашли ошибку в таблице или хотите сделать свое предложение, пожалуйста обратитесь: pl.ekspert@eu.exide.com

Mercedes-Benz

Марка и модель					Start-Stop	Стандартный				
						Premium	Excell	Classic	Час*	Стр. 233
MERCEDES-BENZ										
CLK (C209)										
270 CDI	D	Стандартный	10.2002 > 05.2009			EA900	EB800		0,6	
320 CDI	D	Стандартный	01.2005 > 05.2009			EA900	EB800		0,6	
CLK Convertible (A208)										
200, 200 Kompressor	B	Стандартный	03.1998 > 03.2002			EA640	EB620		0,3	
230 Kompressor	B	Стандартный	03.1998 > 03.2002			EA640	EB620		0,3	
320	B	Стандартный	03.1998 > 03.2002			EA770	EB740		0,3	
430	B	Стандартный	09.1998 > 03.2002			EA770	EB740		0,3	
55 AMG	B	Стандартный	01.2000 > 03.2002			EA770	EB740			
CLK Convertible (A209)										
CLK 200 CGI, CLK 200 Kompressor	B	Стандартный	07.2003 > 03.2010			EA640	EB620		0,6	
CLK 240	B	Стандартный	02.2003 > 03.2010			EA640	EB620		0,6	
CLK 280	B	Стандартный	01.2005 > 03.2010			EA770	EB740		0,6	
CLK 320	B	Стандартный	02.2003 > 03.2010			EA770	EB740		0,6	
CLK 350	B	Стандартный	01.2005 > 03.2010			EA770	EB740		0,6	
CLK 500	B	Стандартный	02.2003 > 03.2010			EA900	EB800		0,6	
CLK 55 AMG, CLK AMG DTM	B	Стандартный	02.2003 > 03.2010			EA900	EB800			
CLK 63 AMG	B	Стандартный	04.2006 > 03.2010			EA1000	EB950			
CLK 320 CDI	D	Стандартный	03.2005 > 03.2010			EA900	EB800		0,6	
CLS (C219)										
CLS 280, CLS 300	B	Стандартный	07.2008 > 12.2010		EK950				0,4	
CLS 350, CLS 350 CG	B	Стандартный	10.2004 > 12.2010		EK950				0,4	
CLS 500	B	Стандартный	10.2004 > 12.2010		EK950				0,4	
CLS 55 AMG	B	Стандартный	01.2005 > 12.2010		EK950					
CLS 550	B	Стандартный	04.2006 >		EK950				0,4	
CLS 63 AMG	B	Стандартный	04.2006 > 12.2010		EK950					
CLS 320 CDI	D	Стандартный	01.2005 > 12.2010		EK950				0,4	B
CLS 350 CDI	D	Стандартный	04.2009 > 12.2010		EK950				0,4	
Modele z akumulatorem z gamy Auxiliary			>		EK131					
CLS (C218)										
CLS 350	B	Start-Stop	01.2011 >		EK950					
CLS 400, CLS 400 4-matic	B	Start-Stop	05.2014 >		EK950					
CLS 500, CLS 500 4-matic	B	Start-Stop	02.2011 >		EK950					
CLS 63 AMG, CLS 63 AMG 4-matic	B	Start-Stop	01.2011 >		EK950					
CLS 220 BlueTEC / d, CLS 250 BlueTEC / d 4-matic	D	Start-Stop	05.2014 >		EK950					
CLS 250 CDI	D	Start-Stop	04.2011 >		EK950					B
CLS 350 BlueTEC, CLS 350 BlueTEC 4-matic	D	Start-Stop	11.2012 >		EK950					
CLS 350 CDI, CLS 350 CDI 4-matic	D	Стандартный	01.2011 >		EK950					B
CLS 350 d 4-matic	D	Start-Stop	04.2015 >		EK950					
CLS Shooting Brake (X218)										
CLS 350	B	Стандартный	10.2012 >		EK950					B
CLS 400, CLS 400 4-matic	B	Start-Stop	07.2014 >		EK950					
CLS 500, CLS 500 4-matic	B	Start-Stop	10.2012 >		EK950					B
CLS 63 AMG, CLS 63 AMG 4-matic	B	Start-Stop	10.2012 >		EK950					
CLS 220 BlueTEC / d	D	Start-Stop	05.2014 >		EK950					
CLS 250 CDI	D	Стандартный	10.2012 >		EK950					B
CLS 250 BlueTEC / d 4-matic	D	Start-Stop	05.2014 >		EK950					
CLS 350 CDI, CLS 350 CDI 4-matic	D	Стандартный	10.2012 >		EK950					B
CLS 350 BlueTEC 4-matic (218.994)	D	Start-Stop	05.2014 >		EK950					
Modele z akumulatorem z gamy Auxiliary			>		EK131					
COUPE (C124)										
220 CE	B	Стандартный	10.1992 > 05.1993			EA640	EB620	EC550	0,3	
230 CE, 230 CE CAT	B	Стандартный	03.1987 > 12.1992			EA640	EB620	EC550	0,3	
300 CE, 300 CE-24	B	Стандартный	03.1987 > 05.1993			EA770	EB740	EC700	0,3	
320 CE	B	Стандартный	10.1992 > 05.1993			EA770	EB740	EC700	0,3	
E-CLASS (W124)										
E 200	B	Стандартный	06.1993 > 06.1995			EA640	EB620	EC550	0,3	

*Определённое время замены надо считать ориентировочным.

Если Вы нашли ошибку в таблице или хотите сделать свое предложение, пожалуйста обратитесь: pl.ekspert@eu.exide.com

Марка и модель     Start-Stop  Стандартный  Premium Excell Classic  Час*  Стр. 233

MERCEDES-BENZ

E-CLASS (W124)

E 220	B	Стандартный	06.1993 > 06.1995	EA640	EB620	EC550	0,3	
E 280	B	Стандартный	06.1993 > 06.1995	EA770	EB740	EC700	0,3	
E 300 4-matic	B	Стандартный	06.1993 > 06.1995	EA770	EB740	EC700	0,3	
E 320	B	Стандартный	06.1993 > 06.1995	EA770	EB740	EC700	0,3	
E 36 AMG	B	Стандартный	07.1994 > 01.1995	EA770	EB740	EC700		
E 420	B	Стандартный	06.1993 > 06.1995	EA770	EB740	EC700	0,4	
E 500	B	Стандартный	06.1993 > 06.1995	EA770	EB740	EC700	0,5	
E 60 AMG	B	Стандартный	05.1994 > 06.1995	EA770	EB740	EC700		
E 200 D	D	Стандартный	06.1993 > 06.1995	EA770	EB740	EC700	0,3	
E 250 D, E 250 Turbo-D	D	Стандартный	06.1993 > 06.1995	EA770	EB740	EC700	0,3	
E 300 D, E 300 Turbo-D, E 300 Turbo-D 4-matic	D	Стандартный	06.1993 > 06.1995	EA770	EB740	EC700	0,3	

E-CLASS (W210)

E 200, E 200 Kompressor	B	Стандартный	06.1995 > 03.2002	EA640	EB620		0,3	
E 230	B	Стандартный	06.1995 > 06.1997	EA640	EB620		0,3	
E 240	B	Стандартный	06.1997 > 03.2002	EA770	EB740		0,3	
E 280, E 280 4-matic	B	Стандартный	01.1996 > 03.2002	EA770	EB740		0,3	
E 320, E 320 4-matic	B	Стандартный	06.1995 > 03.2002	EA770	EB740		0,3	
E 36 AMG	B	Стандартный	04.1996 > 01.1998	EA770	EB740			
E 420	B	Стандартный	01.1996 > 06.1997	EA770	EB740		0,3	
E 430, E 430 4-matic	B	Стандартный	06.1997 > 03.2002	EA770	EB740		0,3	
E 50 AMG	B	Стандартный	02.1996 > 08.1997	EA770	EB740			
E 55 AMG, E 55 AMG 4-matic	B	Стандартный	08.1997 > 03.2002	EA770	EB740			
E 200 D, E 200 CDI	D	Стандартный	01.1996 > 03.2002	EA770	EB740		0,35	
E 220 D, E 220 CDI	D	Стандартный	06.1995 > 03.2002	EA770	EB740		0,35	
E 250 D, E 250 Turbo-D	D	Стандартный	06.1995 > 07.1999	EA770	EB740	EC700	0,3	
E 270 CDI	D	Стандартный	07.1999 > 03.2002	EA770	EB740	EC700	0,3	
E 290 Turbo-D	D	Стандартный	03.1996 > 07.1999	EA770	EB740	EC700	0,3	
E 300 D, E 300 Turbo-D	D	Стандартный	06.1995 > 07.1999	EA770	EB740		0,3	
E 320 CDI	D	Стандартный	07.1999 > 03.2002	EA770	EB740		0,35	

E-CLASS (W211)

E 200 CGI, E 200 Kompressor, E 200 NGT	B	Стандартный	11.2002 > 12.2008	EK950			0,6	
E 230	B	Стандартный	09.2007 > 12.2008	EK950				
E 240, E 240 4-matic	B	Стандартный	03.2002 > 12.2008	EK950			0,6	
E 280, E 280 4-matic	B	Стандартный	03.2005 > 12.2008	EK950			0,3	
E 300 BlueTEC	D	Стандартный	09.2007 > 12.2008	EK950				
E 320, E 320 4-matic	B	Стандартный	03.2002 > 12.2008	EK950			0,6	
E 350, E 350 4-matic, E 350 CGI	B	Стандартный	08.2004 > 12.2008	EK950			0,3	
E 500, E 500 4-matic	B	Стандартный	03.2002 > 12.2008	EK950			0,6	
E 55 AMG Kompressor	B	Стандартный	10.2002 > 12.2008	EK950				
E 63 AMG	B	Стандартный	03.2006 > 12.2008	EK950			0,6	
E 200 CDI	D	Стандартный	07.2002 > 12.2008	EK950			0,6	
E 220 CDI	D	Стандартный	03.2002 > 12.2008	EK950			0,6	
E 250 CDI	D	Стандартный	08.2008 > 12.2008	EK950			0,6	
E 270 CDI	D	Стандартный	03.2002 > 12.2008	EK950			0,6	B
E 280 CDI, E 280 CDI 4-matic	D	Стандартный	05.2004 > 12.2008	EK950			0,3	
E 320 CDI, E 320 CDI 4-matic	D	Стандартный	11.2002 > 12.2008	EK950			0,3	
E 400 CDI	D	Стандартный	02.2003 > 12.2008	EK950			0,6	
E 420 CDI	D	Стандартный	01.2006 > 12.2008	EK950			0,3	

Modele z akumulatorem z gamy Auxiliary

E-CLASS (W212)

E 200 CGI, E 200 NGT	B	Start-Stop	08.2009 >	EK950				B
E 200	B	Стандартный	01.2013 >	EK950				
E 200 NGT (212.035)	B	Start-Stop	07.2013 >	EK950				
E 250 CGI	B	Start-Stop	01.2009 >	EK950				B
E 250	B	Стандартный	01.2013 >	EK950				B
E 300	B	Стандартный	01.2009 >	EK950				B

*Определённое время замены надо считать ориентировочным.

Если Вы нашли ошибку в таблице или хотите сделать свое предложение, пожалуйста обратитесь: pl.ekspert@eu.exide.com

Mercedes-Benz

Марка и модель					Start-Stop	Стандартный				
						Premium	Excell	Classic	Час*	Стр. 233
MERCEDES-BENZ										
E-CLASS (W212)										
E 300 4-matic	B	Стандартный	07.2011 >	EK950						B
E 300 Hybrid /BlueTEC Hybrid (212.098)	D	Гибридный	12.2011 >	EK950						B
E 350, E 350 4-matic	B	Стандартный	01.2009 >	EK950						B
E 350 CGI	B	Стандартный	01.2009 > 08.2011	EK950						B
E 400, E 400 4-matic	B	Start-Stop	01.2013 >	EK950						B
E 500, E 500 4-matic	B	Стандартный	01.2009 >	EK950						B
E 63 AMG	B	Стандартный	12.2009 >	EK950						B
E 63 AMG, E 63 AMG 4-matic	B	Start-Stop	02.2011 >	EK950						B
E 200 CDI	D	Стандартный	01.2009 >	EK950						B
E 220 CDI	D	Стандартный	01.2009 >	EK950						B
E 220 CDI / BlueTEC	D	Стандартный	01.2009 >	EK950						B
E 220 BlueTEC, E 220 BlueTEC 4-matic	D	Start-Stop	05.2014 >	EK950						B
E 250 CDI, E 250 CDI 4-matic	D	Стандартный	01.2009 >	EK950						B
E 300 CDI	D	Стандартный	03.2011 >	EK950						B
E 350 BlueTEC	D	Стандартный	01.2009 >	EK950						B
E 350 BlueTEC, E 350 BlueTEC 4-matic	D	Start-Stop	11.2012 >	EK950						B
E 350 CDI, E 350 CDI 4-matic	D	Стандартный	01.2009 >	EK950						B
E 350 CDI, E 350 CDI 4-matic	D	Start-Stop	03.2011 >	EK950						B
Modele z akumulatorem z gamy Auxiliary			>	EK131						
E-CLASS (W213)										
E 200, E 200 4-matic	B	Start-Stop	01.2016 >	EK950						
E 250	B	Start-Stop	07.2016 >	EK950						
E 300, E 350 e	B	Start-Stop	07.2016 >	EK950						
E 400 4-matic	B	Start-Stop	06.2016 >	EK950						
AMG E 43 4-matic	B	Start-Stop	07.2016 >	EK950						
E 200 d	D	Start-Stop	07.2016 >	EK950						
E 220 d, E 220 d 4-matic	D	Start-Stop	01.2016 >	EK950						
E 350 d	D	Start-Stop	01.2016 >	EK950						
E-CLASS Convertible (A124)										
E 200	B	Стандартный	06.1993 > 03.1998		EA640	EB620			0,3	
E 220	B	Стандартный	06.1993 > 03.1998		EA640	EB620			0,3	
E 320	B	Стандартный	06.1993 > 03.1998		EA640	EB620			0,3	
E 36 AMG	B	Стандартный	05.1994 > 03.1998		EA770	EB740				
E-CLASS Convertible (A207)										
E 200 CGI	B	Стандартный	01.2010 >	EK950						B
E 200	B	Start-Stop	03.2013 >	EK950						
E 250 CGI	B	Стандартный	01.2010 >	EK950						B
E 250	B	Start-Stop	06.2013 >	EK950						
E 300	B	Start-Stop	04.2011 >	EK950						B
E 320	B	Start-Stop	07.2014 >	EK950						
E 350 CGI	B	Стандартный	01.2010 >	EK950						B
E 350	B	Стандартный	04.2011 >	EK950						B
E 400	B	Start-Stop	06.2013 >	EK950						
E 500, E 550 CGI, E 550	B	Start-Stop	01.2010 >	EK950						
E 220 CDI	D	Стандартный	01.2010 >	EK800						
E 220 BlueTEC	D	Start-Stop	05.2014 >	EK950						
E 250 CDI	D	Start-Stop	01.2010 >	EK800						B
E 350 BlueTEC Hybrid	D	Start-Stop	01.2010 >	EK950						
E 350 CDI	D	Start-Stop	01.2010 >	EK950						B
E 350 BlueTEC	D	Start-Stop	06.2013 >	EK950						
Modele z akumulatorem z gamy Auxiliary			>	EK131						
E-CLASS Coupe (C124)										
E 200	B	Стандартный	06.1993 > 06.1997		EA640	EB620			0,3	
E 220	B	Стандартный	06.1993 > 06.1997		EA640	EB620			0,3	
E 320	B	Стандартный	06.1993 > 06.1997		EA770	EB740	EC700		0,3	
E 36 AMG	B	Стандартный	06.1993 > 06.1997		EA770	EB740	EC700			

*Определённое время замены надо считать ориентировочным.

Если Вы нашли ошибку в таблице или хотите сделать свое предложение, пожалуйста обратитесь: pl.ekspert@eu.exide.com

Марка и модель     Start-Stop  Стандартный  Premium  Excell  Classic  Час*  Стр. 233

MERCEDES-BENZ

E-CLASS Coupe (C207)

E 200 CGI	B	Start-Stop	01.2010 >	EK950					B
E 200	B	Start-Stop	06.2013 >	EK950					
E 250 CGI	B	Стандартный	01.2009 >	EK950					B
E 250	B	Start-Stop	06.2013 >	EK950					
E 300	B	Стандартный	04.2011 >	EK950					B
E 320	B	Start-Stop	07.2014 >	EK950					
E 350, E 350 4-matic	B	Стандартный	04.2011 >	EK950					B
E 350 CGI	B	Стандартный	01.2009 >	EK950					B
E 400	B	Start-Stop	06.2013 >	EK950					
E 500, E 550 CGI	B	Start-Stop	01.2009 >	EK950					
E 220 CDI	D	Стандартный	01.2010 >	EK800					B
E 220 CDI, E 220 BlueTEC	D	Start-Stop	05.2014 >	EK950					
E 250 CDI	D	Start-Stop	01.2009 >	EK800					B
E 350 CDI, E 350 BlueTEC	D	Start-Stop	01.2009 >	EK950					B
Modele z akumulatorem z gamy Auxiliary			>	EK131					

E-CLASS Estate (S124)

E 200 T	B	Стандартный	06.1993 > 06.1996		EA640	EB620		0,3	
E 220 T	B	Стандартный	06.1993 > 06.1996		EA640	EB620		0,3	
E 280 T	B	Стандартный	06.1993 > 06.1996		EA770	EB740	EC700	0,3	
E 300 T 4-matic	B	Стандартный	06.1993 > 06.1996		EA770	EB740	EC700	0,3	
E 320 T	B	Стандартный	06.1993 > 06.1996		EA770	EB740	EC700	0,3	
E 36 T AMG	B	Стандартный	05.1994 > 06.1996		EA770	EB740			
E 250 T D, E 250 Turbo D	D	Стандартный	06.1993 > 06.1996		EA770	EB740	EC700	0,3	
E 300 T D, E 300 T Turbo-D, E 300 T Turbo-D 4-matic	D	Стандартный	06.1993 > 06.1996		EA770	EB740	EC700	0,3	

E-CLASS Estate (S210)

E 200 T, E 200 T Kompressor	B	Стандартный	06.1996 > 03.2003		EA640	EB620		0,3	
E 230 T	B	Стандартный	06.1996 > 06.1997		EA640	EB620		0,3	
E 240 T	B	Стандартный	06.1997 > 03.2003		EA640	EB620		0,3	
E 280 T, E 280 T 4-matic	B	Стандартный	12.1996 > 03.2003		EA770	EB740		0,3	
E 320 T, E 320 T 4-matic	B	Стандартный	12.1996 > 03.2003		EA770	EB740		0,3	
E 420 T	B	Стандартный	06.1996 > 06.1997		EA770	EB740		0,3	
E 430 T, E 430 T 4-matic	B	Стандартный	06.1997 > 03.2003		EA770	EB740		0,3	
E 55 T AMG, E 55 T AMG 4-mati	B	Стандартный	08.1997 > 03.2003		EA770	EB740			
E 220 T CDI	D	Стандартный	06.1998 > 03.2003		EA770	EB740		0,35	
E 250 T D, E 250 T Turbo-D	D	Стандартный	06.1996 > 07.1999		EA770	EB740	EC700	0,3	
E 270 T CDI	D	Стандартный	07.1999 > 03.2003		EA770	EB740	EC700	0,3	
E 290 T Turbo-D	D	Стандартный	06.1996 > 07.1999		EA770	EB740		0,3	
E 300 T Turbo-D	D	Стандартный	12.1996 > 07.1999		EA770	EB740		0,3	
E 320 T CDI	D	Стандартный	07.1999 > 03.2003		EA770	EB740		0,35	

E-CLASS Estate (S211)

E 200 T Kompressor	B	Стандартный	03.2003 > 07.2009	EK950				0,6	
E 230 T	B	Стандартный	05.2007 > 07.2009	EK950					
E 240 T, E 240 T 4-matic	B	Стандартный	03.2003 > 07.2009	EK950				0,6	
E 280 T, E 280 T 4-matic	B	Стандартный	03.2005 > 07.2009	EK950				0,3	
E 320 T, E 320 T 4-matic	B	Стандартный	03.2003 > 07.2009	EK950				0,6	
E 350 T, E 350 T 4-matic, E 350 CGI	B	Стандартный	03.2005 > 07.2009	EK950				0,3	
E 500 T, E 500 T 4-matic	B	Стандартный	10.2003 > 07.2009	EK950				0,6	
E 55 T AMG Kompressor	B	Стандартный	07.2003 > 07.2009	EK950					
E 63 AMG	B	Стандартный	03.2006 > 07.2009	EK950				0,6	
E 200 CDI	D	Стандартный	04.2006 > 07.2009	EK950				0,3	
E 220 T CDI	D	Стандартный	03.2003 > 07.2009	EK950				0,3	B
E 270 T CDI	D	Стандартный	03.2003 > 07.2009	EK950				0,3	B
E 280 T CDI, E 280 T CDI 4-matic	D	Стандартный	05.2004 > 07.2009	EK950				0,3	
E 320 T CDI, E 320 T CDI 4-matic	D	Стандартный	03.2003 > 07.2009	EK950				0,3	
Modele z akumulatorem z gamy Auxiliary			>	EK131					

*Определённое время замены надо считать ориентировочным.

Если Вы нашли ошибку в таблице или хотите сделать свое предложение, пожалуйста обратитесь: pl.eksport@eu.exide.com

Марка и модель
Start-Stop
Стандартный
Premium
Excell
Classic
Час*
Стр. 233

MERCEDES-BENZ							
E-CLASS Estate (S212)							
E 200 CGI	B	Стандартный	11.2009 >	EK950			B
E 200, E 200 NGT	B	Start-Stop	11.2012 >	EK950			
E 250 CGI	B	Start-Stop	11.2009 >	EK950			B
E 250	B	Start-Stop	11.2012 >	EK950			
E 300, E 300 4-matic	B	Start-Stop	11.2009 >	EK950			
E 300 Hybrid	B	Гибридный	12.2011 >	EK950			
E 350, E 350 4-matic	B	Стандартный	08.2009 >	EK950			B
E 350, E 350 4-matic	B	Стандартный	09.2011 >	EK950			B
E 350 CGI	B	Стандартный	11.2009 >	EK950			B
E 400, E 400 4-matic	B	Start-Stop	01.2013 >	EK950			
E 500, E 500 4-matic	B	Стандартный	11.2009 >	EK950			B
E 63 AMG	B	Стандартный	08.2009 >	EK950			B
E 63 AMG, E 63 AMG 4-matic	B	Start-Stop	02.2011 >	EK950			B
E 200 CDI (212.205)	D	Start-Stop	11.2009 >	EK950			B
E 220 CDI	D	Стандартный	07.2009 >	EK950			
E 220 BlueTEC, E 220 BlueTEC 4-matic	D	Start-Stop	12.2014 >	EK950			
E 250 CDI, E 250 CDI 4-matic	D	Start-Stop	11.2009 >	EK950			B
E 300 CDI	D	Стандартный	11.2009 >	EK950			
E 350 BlueTEC, E 350 BlueTEC 4-matic	D	Start-Stop	11.2009 >	EK950			
E 350 BlueTEC Hybrid	D	Start-Stop	01.2010 >	EK950			
E 350 CDI, E 350 CDI 4-matic	D	Стандартный	11.2009 >	EK950			B
E 350 CDI, E 350 CDI 4-matic	D	Стандартный	07.2011 >	EK950			B
Modele z akumulatorem z gamy Auxiliary			>	EK131			
G-CLASS (W460)							
230 G, 230 GE	B	Стандартный	03.1979 > 07.1993		EA640	EB620	EC550 0,4
280 GE	B	Стандартный	11.1979 > 08.1989		EA640	EB620	EC550 0,4
240 GD	D	Стандартный	03.1979 > 08.1987		EA1000	EB950	EC900 0,4
250 GD	D	Стандартный	10.1987 > 12.1992		EA1000	EB950	EC900 0,4
300 GD	D	Стандартный	03.1979 > 07.1993		EA1000	EB950	EC900 0,4
G-CLASS (W461)							
230 GE	B	Стандартный	06.1993 >		EA640	EB620	EC550 0,4
250 GD	D	Стандартный	02.1990 >		EA1000	EB950	EC900
290 GD/G 290 D	D	Стандартный	04.1992 >		EA1000	EB950	EC900
G 270 CDI	D	Стандартный	01.2003 >		EA1000	EB950	
G 280 CDI	D	Стандартный	04.2009 >		EA1000	EB950	
G 290 TD	D	Стандартный	07.1997 >		EA1000	EB950	EC900
G 300 CDI	D	Стандартный	04.2010 >		EA1000	EB950	
G-CLASS (W463)							
200 GE	B	Стандартный	01.1990 > 07.1993		EA770	EB740	EC700 0,4
230 GE	B	Стандартный	06.1990 > 06.1993		EA770	EB740	EC700 0,4
300 GE	B	Стандартный	06.1990 >		EA770	EB740	EC700 0,4
G 320	B	Стандартный	09.1994 >		EA1000	EB950	
G 36 AMG	B	Стандартный	01.1995 >		EA1000	EB950	
G 500, G 500 E	B	Стандартный	09.1993 >		EA1000	EB950	
G 500	B	Start-Stop	06.2015 >	EK950			
G 55 AMG	B	Стандартный	04.1999 >		EA1000	EB950	
G 63 AMG, AMG G 63	B	Start-Stop	05.2012 >	EK950			
G 63 AMG 6x6	B	Стандартный	12.2014 >	EK1050			
G 65 AMG, AMG G 65	B	Start-Stop	05.2012 >	EK950			
250 GD	D	Стандартный	06.1990 >		EA1000	EB950	0,4
300 GD	D	Стандартный	09.1989 >		EA1000	EB950	0,4
350 Turbo GD	D	Стандартный	09.1991 >		EA1000	EB950	0,4
G 270 CDI	D	Стандартный	10.2001 >		EA1000	EB950	
G 300 TD	D	Стандартный	08.1996 >		EA1000	EB950	
G-CLASS (W463)							
G 320 CDI	D	Стандартный	09.2006 >		EA1000	EB950	

*Определенное время замены надо считать ориентировочным.

Если Вы нашли ошибку в таблице или хотите сделать свое предложение, пожалуйста обратитесь: pl.ekspert@eu.exide.com

Марка и модель					Start-Stop	Стандартный	Premium	Excell	Classic		
MERCEDES-BENZ											
G-CLASS (W463)											
G 350 CDI	D	Стандартный	07.2011 >	EK950							
G 350 d	D	Start-Stop	06.2015 >	EK950							
G 400 CDI	D	Стандартный	12.2000 >		EA1000	EB950					
GL-CLASS (X164)											
GL 450	B	Стандартный	09.2006 >	EK950						0,6	C
GL 500	B	Стандартный	09.2006 >	EK950						0,6	C
GL 320 CDI	D	Стандартный	09.2006 > 05.2009	EK950						0,6	C
GL 350 CDI, GL 350 CDI BlueTEC	D	Стандартный	05.2009 >	EK950						0,6	C
GL 420 CDI, GL 450 CDI	D	Стандартный	09.2006 >	EK950						0,6	C
GL-CLASS (X166)											
GL 400 4-matic	B	Стандартный	08.2013 >	EK950						0,6	C
GL 500 4-matic	B	Стандартный	07.2012 >	EK950						0,6	C
GL 63 AMG	B	Стандартный	07.2012 >	EK950							C
GL 350 BlueTec 4-matic	D	Стандартный	07.2012 >	EK950						0,6	C
Modele z akumulatorem z gamy Auxiliary			>	EK131							B
GLA-CLASS (X156)											
GLA 180	B	Start-Stop	02.2015 >	EK700							
GLA 200	B	Start-Stop	12.2013 >	EK700							
GLA 250, GLA 250 4-matic	B	Start-Stop	12.2013 >	EK700							
GLA 45 AMG 4-matic	B	Start-Stop	05.2014 >	EK800							
GLA 180 CDI / d	D	Start-Stop	07.2014 >	EK800							
GLA 200 CDI, GLA 200 CDI 4-matic	D	Start-Stop	12.2013 >	EK800							
GLA 220 CDI, GLA 220 CDI 4-matic	D	Start-Stop	12.2013 >	EK800							
GLA 220 d, GLA 220 d 4-matic	D	Start-Stop	07.2015 >	EK800							
Modele z akumulatorem z gamy Auxiliary			>	EK131							
GLC (X253)											
250 4-matic	B	Start-Stop	06.2015 >	EK700							
300 4-matic	B	Start-Stop	07.2015 >	EK700							
350 e 4-matic	B	Start-Stop	01.2016 >	EK700							
AMG 43 4-matic	B	Start-Stop	04.2016 >	EK800							
220 d 4-matic	D	Start-Stop	06.2015 >	EK800							
250 d 4-matic	D	Start-Stop	06.2015 >	EK800							
Modele z akumulatorem z gamy Auxiliary			>	EK131							
GLE (W166)											
320 4-matic	B	Start-Stop	10.2015 >	EK950							
400 4-matic	B	Start-Stop	04.2015 >	EK950							
450 AMG 4-matic	B	Start-Stop	10.2015 > 04.2016	EK950							
500 4-matic, 500 e 4-matic	B	Start-Stop	04.2015 >	EK950							
AMG 43 4-matic	B	Start-Stop	05.2016 >	EK950							
AMG 63 4-matic, AMG 63 S 4-matic	B	Start-Stop	04.2015 >	EK950							
250 d, 250 d 4-matic	D	Start-Stop	04.2015 >	EK950							
350 d 4-matic	D	Start-Stop	04.2015 >	EK950							
Modele z akumulatorem z gamy Auxiliary			>	EK131							
GLK-CLASS (X204)											
200	B	Стандартный	08.2013 > 06.2015	EK950							
250, 250 4-matic	B	Стандартный	08.2013 > 06.2015	EK950							
280 4-matic	B	Стандартный	06.2008 > 06.2009		EA1000	EB950					
300 4-matic	B	Стандартный	07.2009 > 04.2011		EA1000	EB950					
350, 350 4-matic	B	Start-Stop	06.2008 > 06.2015	EK950							B
200 CDI	D	Start-Stop	07.2010 > 06.2015	EK800	EA640						X2
220 CDI, 220 CDI 4-matic	D	Start-Stop	12.2008 > 06.2015	EK800	EA640						X2
250 CDI 4-matic	D	Стандартный	09.2009 > 06.2015		EA1000	EB950					
320 CDI 4-matic	D	Стандартный	06.2008 > 06.2015		EA1000	EB950					
350 CDI 4-matic	D	Стандартный	07.2009 > 01.2010		EA1000	EB950					
350 CDI 4-matic	D	Start-Stop	02.2010 > 06.2015	EK950							B
Modele z akumulatorem z gamy Auxiliary			>	EK131							

*Определённое время замены надо считать ориентировочным.

Если Вы нашли ошибку в таблице или хотите сделать свое предложение, пожалуйста обратитесь: pl.ekspert@eu.exide.com

Mercedes-Benz

Марка и модель					Start-Stop	Стандартный				
						Premium	Excell	Classic	Час*	Стр. 233
MERCEDES-BENZ										
GLS (X166)										
400 4-matic (166.856)	B	Start-Stop	11.2015 >	EK950						
500 4-matic (166.873)	B	Start-Stop	11.2015 >	EK950						
AMG 63 4-matic (166.875, 166.874)	B	Start-Stop	11.2015 >	EK950						
350 d 4-matic (166.824)	D	Start-Stop	11.2015 >	EK950						
KOMBI Estate (S124)										
200 T, 200 TE	B	Стандартный	01.1986 > 06.1993		EA640	EB620	EC550	0,3		
220 TE	B	Стандартный	10.1992 > 05.1993		EA640	EB620	EC550	0,3		
230 TE, 230 TE CAT	B	Стандартный	09.1985 > 08.1992		EA640	EB620	EC550	0,3		
260 TE FGST.	B	Стандартный	09.1985 > 08.1992		EA770	EB740	EC700	0,3		
280 TE	B	Стандартный	10.1992 > 06.1993		EA770	EB740	EC700	0,3		
300 TE, 300 TE 4-matic, 300 TE-24	B	Стандартный	01.1986 > 06.1993		EA770	EB740	EC700	0,3		
320 TE	B	Стандартный	10.1992 > 06.1993		EA770	EB740	EC700	0,3		
200 T D	D	Стандартный	09.1985 > 08.1991		EA770	EB740	EC700	0,3		
250 T D, 250 TD Turbo	D	Стандартный	09.1985 > 07.1993		EA770	EB740	EC700	0,3		
300 T D, 300 TD T, 300 T Turbo-D, 300 T Turbo-D 4-matic	D	Стандартный	09.1986 > 06.1993		EA770	EB740	EC700	0,3		
M-CLASS (W163)										
ML 230	B	Стандартный	02.1998 > 06.2005		EA1000	EB950		0,5		
ML 320	B	Стандартный	02.1998 > 08.2002		EA1000	EB950		0,5		
ML 350	B	Стандартный	08.2002 > 06.2005		EA1000	EB950		0,5		
ML 430	B	Стандартный	02.1998 > 06.2005		EA1000	EB950		0,5		
ML 500	B	Стандартный	09.2001 > 06.2005		EA1000	EB950		0,5		
ML 55 AMG	B	Стандартный	02.2000 > 06.2005		EA1000	EB950		0,5		
ML 270 CDI	D	Стандартный	12.1999 > 06.2005		EA1000	EB950		0,5		
ML 400 CDI	D	Стандартный	09.2001 > 06.2005		EA1000	EB950		0,5		
M-CLASS (W164)										
ML 350 4-matic	B	Стандартный	07.2005 > 12.2011	EK950				0,6	C	
ML 500 4-matic	B	Стандартный	07.2005 > 12.2011	EK950				0,5	C	
ML 63 AMG 4-matic	B	Стандартный	01.2006 > 12.2011	EK950				0,5	C	
ML 280 CDI 4-matic	D	Стандартный	07.2005 > 07.2009	EK950				0,6	C	
ML 300 CDI 4-matic	D	Стандартный	07.2009 > 12.2011	EK950				0,6	C	
ML 320 CDI 4-matic	D	Стандартный	07.2005 > 07.2009	EK950				0,6	C	
ML 350 CDI 4-matic	D	Start-Stop	07.2009 > 12.2011	EK950				0,6	C	
ML 420 CDI 4-matic	D	Стандартный	02.2006 > 09.2009	EK950				0,6	C	
ML 450 CDI 4-matic	D	Стандартный	09.2009 > 12.2011	EK950				0,6	C	
M-CLASS (166)										
ML 350 4-matic	B	Start-Stop	06.2011 >	EK950						
ML 400 4-matic	B	Стандартный	08.2013 >	EK950						
ML 500 4-matic	B	Start-Stop	02.2012 >	EK950						
ML 63 AMG 4-matic	B	Start-Stop	11.2011 >	EK950						
ML 250 CDI BlueTEC 4-matic	D	Start-Stop	06.2011 >	EK950						
ML 350 BlueTEC 4-matic	D	Start-Stop	06.2011 >	EK950						
R-CLASS (W251, V251)										
R 280, R 280 4-matic	B	Стандартный	01.2007 > 02.2013	EK950						C
R 300	B	Стандартный	07.2009 > 02.2013	EK950				0,7	C	
R 350, R 350 4-matic	B	Стандартный	01.2006 > 02.2013	EK950				0,7	C	
R 500 4-matic	B	Стандартный	01.2006 > 02.2013	EK950				0,7	C	
R 63 AMG	B	Стандартный	02.2006 > 02.2013	EK950						C
R 280 CDI, R 280 CDI 4-matic	D	Стандартный	05.2006 > 02.2013	EK950				0,7	C	
R 300 CDI, R 300 CDI 4-matic	D	Стандартный	07.2009 > 02.2013	EK950				0,7	C	
R 320 CDI 4-matic	D	Стандартный	01.2006 > 02.2013	EK950				0,7	C	
R 350 CDI 4-matic	D	Стандартный	01.2006 > 02.2013	EK950				0,7	C	
Saloon (W124)										
200, 200 E	B	Стандартный	12.1985 > 06.1993		EA640	EB620	EC550	0,3		
230 E, 230 E CAT	B	Стандартный	01.1985 > 06.1993		EA770	EB740	EC700	0,3		
260 E, 260 E 4-matic	B	Стандартный	09.1985 > 08.1992		EA770	EB740	EC700	0,3		
280 E	B	Стандартный	10.1992 > 06.1993		EA770	EB740	EC700	0,3		

*Определенное время замены надо считать ориентировочным.

Если Вы нашли ошибку в таблице или хотите сделать свое предложение, пожалуйста обратитесь: pl.ekspert@eu.exide.com

Марка и модель     Start-Stop  Стандартный  Premium Excell Classic  Час*  Стр. 233

MERCEDES-BENZ

SALOON (W124)								
300 E, 300 E 4-matic, 300 E-24	В	Стандартный	01.1985 > 06.1993		EA770	EB740	EC700	0,3
320 E	В	Стандартный	10.1992 > 06.1993		EA770	EB740	EC700	0,3
400 E 4.2	В	Стандартный	10.1992 > 06.1993		EA770	EB740	EC700	0,4
500 E	В	Стандартный	01.1991 > 06.1993		EA770	EB740	EC700	0,5
500 E AMG 6.0	В	Стандартный	01.1992 > 06.1993		EA770	EB740	EC700	
200 D	D	Стандартный	12.1984 > 06.1993		EA770	EB740	EC700	0,3
250 D, 250 Turbo-D	D	Стандартный	04.1985 > 06.1993		EA770	EB740	EC700	0,3
300 D, 300 D 4-matic, 300 TD SD	D	Стандартный	12.1984 > 06.1993		EA770	EB740	EC700	0,3
300 Turbo-D, 300 Turbo-D 4-matic	D	Стандартный	09.1986 > 06.1993		EA770	EB740	EC700	0,3
S-CLASS (W140)								
300 SE 2.8	В	Стандартный	01.1993 > 10.1998		EA1000	EB950	EC900	
300 SE,SEL/S320	В	Стандартный	03.1991 > 10.1998		EA1000	EB950	EC900	0,3
400 SE,SEL/S420	В	Стандартный	02.1991 > 10.1998		EA1000	EB950	EC900	0,3
500 SE,SEL	В	Стандартный	02.1991 > 10.1998		EA1000	EB950	EC900	0,3
600 SE,SEL	В	Стандартный	04.1991 > 12.1992		EA1000	EB950	EC900	0,3
S 280	В	Стандартный	02.1993 > 10.1998		EA1000	EB950	EC900	0,3
S 420	В	Стандартный	01.1993 > 10.1998		EA1000	EB950	EC900	0,3
S 500	В	Стандартный	01.1993 > 10.1998		EA1000	EB950	EC900	0,3
S 600	В	Стандартный	01.1993 > 10.1998		EA1000	EB950	EC900	0,3
S 300 Turbo-D	D	Стандартный	05.1996 > 10.1998		EA1000	EB950		0,3
S 350 Turbo-D	D	Стандартный	01.1993 > 10.1998		EA1000	EB950		0,3
S-CLASS (W220)								
S 280	В	Стандартный	10.1998 > 08.2005		EA1000	EB950		0,4
S 320	В	Стандартный	10.1998 > 08.2005		EA1000	EB950		0,4
S 350, S 350 4-matic	В	Стандартный	09.2002 > 08.2005		EA1000	EB950		0,4
S 430, S 430 4-matic	В	Стандартный	10.1998 > 08.2005		EA1000	EB950		0,4
S 500, S 500 4-matic	В	Стандартный	10.1998 > 08.2005		EA1000	EB950		0,4
S 55 AMG, S 55 AMG Kompressor	В	Стандартный	04.1999 > 08.2005		EA1000	EB950		
S 600	В	Стандартный	01.2000 > 08.2005		EA1000	EB950		0,4
S 63 AMG	В	Стандартный	09.2001 > 08.2005		EA1000	EB950		
S 65 AMG	В	Стандартный	03.2004 > 08.2005		EA1000	EB950		
S 320 CDI	D	Стандартный	08.1999 > 08.2005		EA1000	EB950		0,4
S 400 CDI	D	Стандартный	06.2000 > 08.2005		EA1000	EB950		0,4
Modele z akumulatorem z gamy Auxiliary			>	EK131				
S-CLASS (W221)								
S 280	В	Стандартный	08.2006 > 12.2013		EA1000	EB950		0,5
S 300	В	Стандартный	08.2006 > 12.2013		EA1000	EB950		0,5
S 350, S 350 4-matic	В	Стандартный	10.2005 > 12.2013	EK950				0,5
S 350 CGI, S 350 CGI 4-matic	В	Start-Stop	04.2011 > 12.2013	EK950				0,5
S 400 Hybrid	В	Гибридный	01.2009 > 12.2013	EK950				В
S 450, S 450 4-matic	В	Стандартный	12.2005 > 12.2013	EK950				0,5
S 500, S 500 4-matic	В	Стандартный	10.2005 > 12.2013	EK950				0,5
S 500 CGI, S 500 CGI 4-matic	В	Start-Stop	03.2011 > 12.2013	EK950				0,5
S 600	В	Стандартный	12.2005 > 12.2013	EK950				0,5
S 63 AMG	В	Стандартный	10.2006 > 12.2013	EK950				0,5
S 65 AMG	В	Стандартный	12.2005 > 12.2013	EK950				
S 250 CDI	D	Start-Stop	01.2011 > 12.2013	EK950				
S 320 CDI	D	Стандартный	10.2005 > 12.2013	EK950				0,5 В
S 320 CDI / S 350 CDI	D	Стандартный	12.2005 > 12.2013	EK950				0,5
S 320 CDI 4-matic	D	Стандартный	10.2006 > 12.2013	EK950				0,5
S 350 BlueTec, S 350 BlueTEC 4-matic	D	Start-Stop	04.2011 > 12.2013	EK950				0,5
S 350 CDI	D	Стандартный	05.2011 > 12.2013	EK950				0,5
S 420 CDI / S 450 CDI	D	Стандартный	10.2006 > 12.2013	EK950				
Modele z akumulatorem z gamy Auxiliary			>	EK131				
S-CLASS (W222)								
S 320	В	Start-Stop	05.2014 >	EK950				

*Определённое время замены надо считать ориентировочным.

Если Вы нашли ошибку в таблице или хотите сделать свое предложение, пожалуйста обратитесь: pl.ekspert@eu.exide.com

Марка и модель					Start-Stop	Стандартный				
						Premium	Excell	Classic	Час*	Стр. 233
MERCEDES-BENZ										
S-CLASS (W222)										
S 400 Hybrid	B	Гибридный	05.2013 >	EK950						
S 400 4-matic	B	Start-Stop	11.2014 >	EK950						
S 500, S 500 4-matic	B	Start-Stop	05.2013 >	EK950						
S 500 Hybrid / e	B	Start-Stop	07.2014 >	EK950						
S 600	B	Стандартный	02.2014 >	EK950						
S 63 AMG, S 63 AMG 4-matic	B	Start-Stop	05.2013 >	EK950						
S 65 AMG	B	Start-Stop	04.2014 >	EK950						
S 300 BlueTEC Hybrid / h	D	Гибридный	04.2014 >	EK950						
S 350 BlueTEC / d 4-matic	D	Start-Stop	05.2013 >	EK950						
S-CLASS Coupe (C140)										
SEC/CL 420	B	Стандартный	10.1994 > 02.1999		EA1000	EB950	EC900	0,3		
SEC/CL 500	B	Стандартный	10.1992 > 02.1999		EA1000	EB950	EC900	0,3		
SEC/CL 600	B	Стандартный	09.1992 > 02.1999		EA1000	EB950	EC900	0,3		
S-CLASS Coupe (C215)										
CL 500	B	Стандартный	03.1999 > 03.2006		EA1000	EB950		0,4		
CL 55 AMG, CL 55 AMG Kompressor	B	Стандартный	10.1999 > 03.2006		EA1000	EB950				
CL 600	B	Стандартный	03.1999 > 03.2006		EA1000	EB950		0,4		
CL 63 AMG	B	Стандартный	09.2001 > 03.2006		EA1000	EB950				
CL 65 AMG	B	Стандартный	09.2003 > 03.2006		EA1000	EB950				
Modele z akumulatorem z gamy Auxiliary			>	EK131						
S-CLASS Coupe (C216)										
CL 500 (216.371), CL 500 4-matic (216.386)	B	Стандартный	06.2006 > 12.2013		EA1000	EB950				
CL 500 (216.373), CL 500 4-matic (216.394)	B	Стандартный	02.2011 > 12.2013	EK950						
CL 600	B	Стандартный	05.2006 > 12.2013		EA1000	EB950				
CL 63 AMG	B	Стандартный	10.2006 > 12.2013	EK950					B	
CL 65 AMG	B	Стандартный	10.2006 > 12.2013		EA1000	EB950				
Modele z akumulatorem z gamy Auxiliary			>	EK131						
S-CLASS Coupe (C217)										
S 400 4-matic	B	Start-Stop	10.2015 >	EK950						
S 500, S 500 4-matic	B	Start-Stop	04.2014 >	EK950						
S 63 AMG, S 63 AMG 4-matic	B	Start-Stop	04.2014 >	EK950						
S 65 AMG	B	Start-Stop	07.2014 >	EK950						
Modele z akumulatorem z gamy Auxiliary			>	EK131						
S-CLASS Convertible (A217)										
S 500	B	Start-Stop	12.2015 >	EK950						
AMG S 63, AMG S 63 4-matic	B	Start-Stop	12.2015 >	EK950						
AMG S 65	B	Start-Stop	04.2016 >	EK950						
SL (R129)										
280	B	Стандартный	08.1993 > 10.2001		EA770	EB740	EC700	0,3		
300 SL, 300 SL-24	B	Стандартный	03.1989 > 08.1993		EA770	EB740	EC700	0,3		
320	B	Стандартный	09.1993 > 10.2001		EA770	EB740	EC700	0,3		
500, 500 SL	B	Стандартный	09.1989 > 10.2001		EA1000	EB950	EC900	0,3		
55 AMG	B	Стандартный	03.2000 > 10.2001		EA1000	EB950	EC900			
60 AMG	B	Стандартный	05.1997 > 10.2001		EA1000	EB950	EC900			
600, 600 SL	B	Стандартный	02.1992 > 10.2001		EA1000	EB950	EC900	0,3		
SL 73 AMG	B	Стандартный	01.1999 > 12.2001		EA1000	EB950	EC900			
SL (R230)										
280, 300	B	Стандартный	03.2008 > 01.2012	EK700				0,5		
350	B	Стандартный	03.2003 > 01.2012	EK700				0,5		
500	B	Стандартный	10.2001 > 01.2012	EK700				0,5		
55 AMG, 55 AMG Kompressor	B	Стандартный	10.2001 > 01.2012	EK700						
600	B	Стандартный	04.2003 > 01.2012	EK700				0,7		
63 AMG	B	Стандартный	03.2008 > 01.2012	EK700						
65 AMG	B	Стандартный	03.2004 > 01.2012	EK700						
SL (R231)										
350	B	Start-Stop	02.2012 >	EK950				0,3		

*Определённое время замены надо считать ориентировочным.

Если Вы нашли ошибку в таблице или хотите сделать свое предложение, пожалуйста обратитесь: pl.ekspert@eu.exide.com

Марка и модель					Start-Stop	Стандартный			
						Premium	Excell	Classic	Час*
MERCEDES-BENZ									
SL (R231)									
400	B	Start-Stop	04.2014 >	EK950					
500	B	Start-Stop	01.2012 >	EK950					0,3
63 AMG	B	Start-Stop	01.2012 >	EK950					0,3
65 AMG	B	Стандартный	05.2012 >	EK950					
SLK (R170)									
200, 200 Kompressor	B	Стандартный	09.1996 > 04.2004		EA770	EB740			0,3
230 Kompressor	B	Стандартный	09.1996 > 04.2004		EA770	EB740			0,3
320	B	Стандартный	03.2000 > 04.2004		EA770	EB740			0,3
32 AMG Kompressor	B	Стандартный	03.2001 > 04.2004		EA770	EB740			
SLK (R171)									
200 Kompressor	B	Стандартный	03.2004 > 02.2011		EA770	EB740			0,4
280, 300	B	Стандартный	01.2005 > 02.2011		EA770	EB740			0,4
350	B	Стандартный	06.2004 > 02.2011		EA770	EB740			0,4
55 AMG	B	Стандартный	06.2004 > 02.2011		EA770	EB740			0,4
SLK (R172)									
200	B	Start-Stop	02.2011 >	EK700					
250	B	Start-Stop	02.2011 >	EK700					
300	B	Start-Stop	07.2015 >	EK800					
350	B	Start-Stop	02.2011 >	EK800					
55 AMG	B	Стандартный	01.2012 >	EK800					B
250 CDI	D	Стандартный	01.2012 >	EK800					B
SLC (R172)									
180	B	Start-Stop	01.2016 >	EK700					
200	B	Start-Stop	01.2016 >	EK700					
300	B	Start-Stop	01.2016 >	EK700					
AMG SLC 43	B	Start-Stop	01.2016 >	EK800					
250 d	D	Start-Stop	01.2016 >	EK800					
SLR (R199)									
5.4, 5.4 722 Edition	B	Стандартный	04.2004 >	EK700					
SLR ROADSTER (R199)									
5.4	B	Стандартный	10.2006 >	EK700					
SLS AMG (C197)									
6.2, 6.2 GT	B	Стандартный	03.2010 >	EK950					
SLS AMG Convertible (A197)									
6.2, 6.2 GT	B	Стандартный	06.2011 >	EK950					B
AMG GT / GT S (C190)									
4.0	B	Start-Stop	10.2014 >	EK950					
SPRINTER 2-t (901, 902)									
214, 214 NGT	B	Стандартный	02.1995 > 05.2006		EA770	EB740	EC700		0,3
208 D	D	Стандартный	02.1995 > 04.2000		EA770	EB740	EC700		0,3
208 CDI	D	Стандартный	04.2000 > 05.2006		EA770	EB740	EC700		0,2
210 D	D	Стандартный	01.1997 > 04.2000		EA770	EB740	EC700		0,3
211 CDI	D	Стандартный	04.2000 > 05.2006		EA770	EB740	EC700		0,2
212 D	D	Стандартный	02.1995 > 04.2000		EA770	EB740	EC700		0,3
213 CDI	D	Стандартный	04.2000 > 05.2006		EA770	EB740	EC700		0,2
216 CDI	D	Стандартный	04.2000 > 05.2006		EA770	EB740	EC700		0,2
SPRINTER 3-t (903)									
314, 314 4x4, 314 NGT	B	Стандартный	02.1995 > 05.2006		EA770	EB740			0,2
308 CDI	D	Стандартный	04.2000 > 05.2006		EA770	EB740			0,2
308 D 2.3	D	Стандартный	02.1995 > 04.2000		EA770	EB740			0,3
310 D 2.9	D	Стандартный	02.1995 > 04.2000		EA770	EB740			0,3
311 CDI, 311 CDI 4x4	D	Стандартный	04.2000 > 05.2006		EA770	EB740			0,2
312 D 2.9, 312 D 2.9 4x4	D	Стандартный	02.1995 > 08.2002		EA770	EB740			0,3
313 CDI, 313 CDI 4x4	D	Стандартный	04.2000 > 05.2006		EA770	EB740			0,2
316 CDI, 316 CDI 4x4	D	Стандартный	04.2000 > 05.2006		EA770	EB740			0,2

*Определённое время замены надо считать ориентировочным.

Если Вы нашли ошибку в таблице или хотите сделать свое предложение, пожалуйста обратитесь: pl.eksport@eu.exide.com

Марка и модель				Start-Stop	Стандартный				Час*	Стр. 233
					Premium	Excell	Classic			
MERCEDES-BENZ										
SPRINTER 4-t (904)										
414, 414 4x4	B	Стандартный	02.1996 > 05.2006		EA770	EB740	EC700	0,3		
408 D	D	Стандартный	02.1996 > 05.2006		EA770	EB740	EC700	0,3		
408 CDI	D	Стандартный	04.2000 > 05.2006		EA770	EB740	EC700	0,2		
410 D, 410 D 4x4	D	Стандартный	02.1996 > 05.2006		EA770	EB740	EC700	0,3		
411 CDI, 411 CDI 4x4	D	Стандартный	04.2000 > 05.2006		EA770	EB740	EC700	0,2		
412 D, 412 D 4x4	D	Стандартный	02.1996 > 05.2006		EA770	EB740	EC700	0,3		
413 CDI, 413 CDI 4x4	D	Стандартный	04.2000 > 05.2006		EA770	EB740	EC700	0,2		
416 CDI, 416 CDI 4x4	D	Стандартный	04.2000 > 05.2006		EA770	EB740	EC700	0,2		
SPRINTER 5-t (905)										
616 CDI	D	Стандартный	04.2001 > 05.2006			EB950				
SPRINTER Dumptruck (905)										
616 CDI	D	Стандартный	04.2001 >		EA1000	EB950				
SPRINTER 3-t (906)										
216	B	Стандартный	09.2008 >		EA770	EB740			H	
224	B	Стандартный	06.2006 >		EA770	EB740			H	
209 CDI	D	Стандартный	06.2006 >		EA770	EB740		0,5	H	
210 CDI	D	Стандартный	03.2009 >		EA770	EB740		0,5	H	
211 CDI	D	Стандартный	06.2006 >		EA770	EB740		0,5	H	
213 CDI	D	Стандартный	06.2006 >		EA770	EB740		0,5	H	
213 CDI	D	Стандартный	06.2006 >		EA770	EB740		0,5	H	
215 CDI	D	Стандартный	06.2006 >		EA770	EB740		0,5	H	
216 CDI	D	Стандартный	03.2009 >		EA770	EB740		0,5	H	
218 CDI	D	Стандартный	06.2006 >		EA770	EB740		0,5	H	
219 CDI / BlueTEC	D	Стандартный	03.2009 >		EA770	EB740			H	
SPRINTER 3,5-t (906)										
316, 316 LGT, 316 NGT	B	Стандартный	09.2008 >		EA1000	EB740			H	
324	B	Стандартный	06.2006 >		EA1000	EB950			H	
309 CDI	D	Стандартный	06.2006 >		EA1000	EB950		0,5	H	
310 CDI	D	Start-Stop	03.2009 >	EK950					H	
310 CDI	D	Стандартный	03.2009 >		EA1000	EB950		0,5	H	
311 CDI, 311 CDI 4x4	D	Стандартный	06.2006 >		EA1000	EB950		0,5	H	
313 CDI, 313 CDI 4x4	D	Стандартный	06.2006 > 05.2016		EA1000	EB950		0,5	H	
315 CDI, 315 CDI 4x4	D	Стандартный	06.2006 >		EA1000	EB950		0,5	H	
316 CDI, 316 CDI 4x	D	Стандартный	03.2009 >		EA1000	EB950		0,5	H	
318 CDI, 318 CDI 4x4	D	Стандартный	06.2006 >		EA1000	EB950		0,5	H	
319 CDI / BlueTEC, 319 CDI / BlueTEC 4x4	D	Стандартный	03.2009 >		EA1000	EB950			H	
Modele z akumulatorem z gamy Auxiliary			>	EK131						
SPRINTER 4,6-t (906)										
424	B	Стандартный	06.2006 >		EA1000	EB950			H	
411 CDI	D	Стандартный	06.2009 >		EA770	EB740		0,5	H	
413 CDI	D	Стандартный	06.2006 >		EA1000	EB950		0,5	H	
415 CDI	D	Стандартный	06.2009 >		EA770	EB740		0,5	H	
416 CDI	D	Стандартный	03.2009 >		EA1000	EB950		0,5	H	
418 CDI	D	Стандартный	06.2009 >		EA1000	EB950		0,5	H	
419 CDI	D	Стандартный	03.2009 >		EA1000	EB950		0,5	H	
SPRINTER 5-t (906)										
516, 516 NGT	B	Стандартный	09.2008 >		EA1000	EB740			H	
516 NGT	B	Стандартный	09.2008 >		EA770	EB740			H	
524	B	Стандартный	06.2006 >		EA1000	EB950			H	
509 CDI	D	Стандартный	06.2006 >		EA1000	EB950		0,5	H	
510 CDI	D	Стандартный	03.2009 >		EA1000	EB950		0,5	H	
511 CDI, 511 CDI 4x4	D	Стандартный	06.2006 >		EA1000	EB950		0,5	H	
513 CDI, 513 CDI 4x4	D	Стандартный	06.2006 > 05.2016		EA1000	EB950		0,5	H	
515 CDI, 515 CDI 4x4	D	Стандартный	06.2006 >		EA1000	EB950		0,5	H	
516 CDI, 516 CDI 4x4	D	Стандартный	03.2009 >		EA1000	EB950		0,5	H	
518 CDI, 518 CDI 4x4	D	Стандартный	06.2006 >		EA1000	EB950		0,5	H	

*Определенное время замены надо считать ориентировочным.

Если Вы нашли ошибку в таблице или хотите сделать свое предложение, пожалуйста обратитесь: pl.ekspert@eu.exide.com

Марка и модель					Start-Stop	Стандартный	Premium	Excell	Classic		
MERCEDES-BENZ											
SPRINTER 5-t (906)											
519 CDI / BlueTEC, 519 CDI / BlueTEC 4x4	D	Стандартный	03.2009 >				EA1000	EB950			H
SPRINTER CLASSIC 3,5-t (909)											
311 CDI	D	Стандартный	09.2013 >				EA1000	EB950			
SPRINTER CLASSIC 4,6-t (909)											
411 CDI	D	Стандартный	09.2013 >				EA1000	EB950			
T1 (601)											
208 2.3	B	Стандартный	05.1977 > 12.1982					EB740	EC700		
210 2.3	B	Стандартный	05.1977 > 02.1996				EA770	EB740	EC700		
207 D 2.4	D	Стандартный	05.1977 > 01.1990				EA770	EB740	EC700	0,3	
T1 (601)											
208 D 2.3	D	Стандартный	10.1988 > 02.1996				EA770	EB740	EC700	0,3	
209 D 2.9	D	Стандартный	12.1982 > 01.1990				EA770	EB740	EC700	0,3	
210 D 2.8	D	Стандартный	10.1988 > 02.1996				EA770	EB740	EC700		
T1 (602)											
310 2.3	B	Стандартный	06.1989 > 02.1996					EB740	EC700		
307 D 2.4	D	Стандартный	04.1977 > 12.1990				EA770	EB740	EC700	0,3	
308 D 2.3	D	Стандартный	11.1988 > 02.1996				EA770	EB740	EC700	0,3	
309 D 3.0	D	Стандартный	10.1982 > 01.1990				EA770	EB740	EC700	0,3	
310 D 2.9	D	Стандартный	06.1989 > 02.1996				EA770	EB740	EC700	0,3	
T1/TN											
410	B	Стандартный	08.1982 > 06.1995					EB950	EC900		
407 D	D	Стандартный	07.1981 > 01.1989					EB950	EC900		
408 D	D	Стандартный	11.1988 > 06.1995				EA1000	EB950	EC900		
409 D	D	Стандартный	04.1982 > 01.1989				EA1000	EB950	EC900		
410 D	D	Стандартный	11.1988 > 06.1995				EA1000	EB950	EC900		
T2/LN1											
510	B	Стандартный	04.1986 > 12.1994					EG1355			
507 D	D	Стандартный	04.1986 > 04.1989					EG1355			
508 D	D	Стандартный	03.1989 > 12.1994					EG1355			
609 D	D	Стандартный	04.1986 > 12.1994					EG1355			
611 D	D	Стандартный	06.1994 > 12.1994					EG1355			
709 D	D	Стандартный	04.1986 > 12.1994					EG1355			
711 D	D	Стандартный	04.1986 > 12.1994					EG1355			
714 D	D	Стандартный	06.1994 > 12.1994					EG1355			
809 D	D	Стандартный	04.1986 > 12.1994					EG1355			
811 D	D	Стандартный	04.1986 > 12.1994					EG1355			
814 D, 814 DA 4x4	D	Стандартный	11.1987 > 12.1994					EG1355			
T2/LN1 Bus											
O 609 D	D	Стандартный	07.1987 > 12.1992					EG1355			
O 611 D	D	Стандартный	07.1987 > 12.1992					EG1355			
O 614 D	D	Стандартный	07.1987 > 12.1992					EG1355			
VANEO (414)											
1.6	B	Стандартный	02.2002 > 07.2005				EA770	EB740		0,7	
1.9	B	Стандартный	02.2002 > 07.2005				EA770	EB740		0,7	
1.7 CDI	D	Стандартный	02.2002 > 07.2005				EA770	EB740		0,5	
VARIO											
512 D	D	Стандартный	09.1996 > 12.2010				EA1000	EB950	EC900		
612 D	D	Стандартный	09.1996 > 12.2010				EA1000	EB950	EC900		
613 D, 614 D	D	Стандартный	09.1996 > 12.2011				EA1000	EB950			
615 D, 616 D	D	Стандартный	09.1998 >				EA1000	EB950			
618 D	D	Стандартный	09.2006 >				EA1000	EB950			
812 D	D	Стандартный	09.1996 > 12.2010				EA1000	EB950	EC900		
813 D, 814 D, 813 DA, 814 DA 4x4	D	Стандартный	09.1996 > 12.2013				EA1000	EB950	EC900		
815 D, 816 D, 815 DA, 816 DA 4x4	D	Стандартный	09.1996 > 12.2010				EA1000	EB950	EC900		
818 D, 818 DA 4x4	D	Стандартный	09.2006 > 12.2010				EA1000	EB950			

*Определённое время замены надо считать ориентировочным.

Если Вы нашли ошибку в таблице или хотите сделать свое предложение, пожалуйста обратитесь: pl.ekspert@eu.exide.com

Марка и модель					Start-Stop	Стандартный				
						Premium	Excell	Classic	Час*	Стр. 233
MERCEDES-BENZ										
VARIO Bus										
O 810	D	Стандартный	09.1996 > 12.2010			EA1000	EB950	EC900		
O 812	D	Стандартный	09.1996 > 12.2010			EA1000	EB950	EC900		
O 814	D	Стандартный	09.1996 > 12.2010			EA1000	EB950	EC900		
O 815	D	Стандартный	09.1996 > 12.2010			EA1000	EB950	EC900		
V-CLASS (638/2)										
V 200	B	Стандартный	02.1997 > 07.2003			EA1000	EB950		0,6	
V 230	B	Стандартный	10.1996 > 07.2003			EA1000	EB950		0,6	
V 280	B	Стандартный	08.1997 > 07.2003			EA1000	EB950		0,6	
V 200 CDI	D	Стандартный	03.1999 > 07.2003			EA1000	EB950		0,6	
V 220 CDI	D	Стандартный	03.1999 > 07.2003			EA1000	EB950		0,6	
V 230 TD	D	Стандартный	09.1996 > 07.2003			EA1000	EB950		0,6	
VIANO (W639)										
3.0	B	Стандартный	09.2003 >				EB802			
3.2	B	Стандартный	09.2003 >				EB802			
3.5	B	Стандартный	09.2007 >				EB802			
3.7	B	Стандартный	06.2004 >				EB802			
CDI 2.0	D	Стандартный	09.2003 >				EB802		0,3	
CDI 2.0, CDI 2.0 4-matic	D	Стандартный	07.2010 >	EK800					0,3	H
CDI 2.0, CDI 2.0 4-matic	D	Стандартный	08.2005 >				EB802		0,3	
CDI 2.2, CDI 2.2 4-matic	D	Стандартный	09.2003 >				EB802		0,3	
CDI 2.2, CDI 2.2 4-matic	D	Стандартный	07.2010 >	EK800					0,3	H
CDI 3.0	D	Стандартный	03.2006 >				EB802		0,3	
CDI 3.0	D	Стандартный	07.2010 >	EK800						H
V Class (W447)										
V 200 CDI / d	D	Start-Stop	04.2014 >		EK950					
V 220 CDI / d	D	Start-Stop	04.2014 >		EK950					
V 250 BlueTEC / d 4-matic	D	Start-Stop	04.2014 >		EK950					
VITO (638)										
113 2.0	B	Стандартный	02.1996 > 07.2003			EA770	EB740	EC700	0,6	
114 2.3	B	Стандартный	12.1996 > 07.2003			EA770	EB740	EC700	0,6	
108 CDI 2.2	D	Стандартный	03.1999 > 07.2003	EK800			EB802		0,6	
108 D 2.3 (638.164)	D	Стандартный	02.1996 > 07.2003	EK800			EB802		0,6	
110 CDI 2.2	D	Стандартный	03.1999 > 07.2003	EK800			EB802		0,6	
110 TD 2.3	D	Стандартный	02.1996 > 07.2003	EK800			EB802		0,6	
112 CDI 2.2	D	Стандартный	03.1999 > 07.2003	EK800			EB802		0,6	
VITO (W639)										
119	B	Стандартный	09.2003 >			EA770	EB740			
122	B	Стандартный	09.2003 >			EA770	EB740			
123	B	Стандартный	06.2004 >			EA770	EB740			
126	B	Стандартный	09.2007 >			EA770	EB740			
109 CDI, 109 CDI 4x4	D	Стандартный	09.2003 >	EK800			EB802		0,3	
110 CDI	D	Стандартный	09.2010 >	EK800						H
111 CDI, 111 CDI 4x4	D	Стандартный	09.2003 >	EK800			EB802		0,3	
113 CDI, 113 CDI 4x4	D	Стандартный	09.2010 >	EK800						H
115 CDI, 115 CDI 4x4	D	Стандартный	09.2003 >	EK800			EB802		0,3	
116 CDI, 116 CDI 4x4	D	Стандартный	09.2010 >	EK800						H
120 CDI	D	Стандартный	07.2006 >	EK800			EB802		0,3	
122 CDI	D	Стандартный	09.2010 >	EK800						H
VITO (W447)										
109 CDI	D	Стандартный	10.2014 >			EA770	EB740			
111 CDI	D	Стандартный	10.2014 >			EA770	EB740			
114 CDI, 114 CDI 4x4	D	Start-Stop	10.2014 >		EK950					
116 CDI, 116 CDI 4x4	D	Start-Stop	10.2014 >		EK950					
119 CDI / BlueTEC, 119 CDI / BlueTEC 4x4	D	Start-Stop	10.2014 >		EK950					

*Определённое время замены надо считать ориентировочным.

Если Вы нашли ошибку в таблице или хотите сделать свое предложение, пожалуйста обратитесь: pl.ekspert@eu.exide.com

Марка и модель					Start-Stop	Стандартный	Premium	Excell	Classic		
										Час*	Стр. 233
METROCAB											
TAXI											
2.4 TD	D	Стандартный	01.2001 > 05.2006				EA954	EB954			
2.5 D	D	Стандартный	01.1991 > 05.2006				EA954	EB954			
MG											
EXPRESS Box											
1.4	B	Стандартный	03.2003 > 05.2005				EA472	EB442			
1.8	B	Стандартный	03.2003 > 05.2005				EA612	EB602			
2.0 TD	D	Стандартный	03.2003 > 05.2005				EA612	EB602			
METRO											
1300	B	Стандартный	05.1982 > 09.1990					EB620	EC550		
Turbo	B	Стандартный	10.1982 > 09.1990					EB620	EC550		
MG 6											
1.8, 1.8 T	B	Стандартный	11.2010 >				EA640	EB620			
MG TF											
115	B	Стандартный	03.2002 >				EA472	EB442	EC412		
120, 135, 160	B	Стандартный	03.2002 >				EA472	EB442	EC412		
MG X-POWER											
4.6 SV	B	Стандартный	01.2003 > 04.2008				EA722	EB712			
5.0 SV-R	B	Стандартный	01.2005 > 04.2008				EA722	EB712			
MG ZR											
105	B	Стандартный	06.2001 > 04.2005				EA612	EB602			
120, 160	B	Стандартный	06.2001 > 04.2005				EA612	EB602			
2.0 TD	D	Стандартный	06.2001 > 04.2005				EA722	EB712	EC652		
MG ZS											
1.6	B	Стандартный	07.2003 > 04.2005				EA612	EB602			
120	B	Стандартный	07.2001 > 04.2005				EA612	EB602			
180	B	Стандартный	07.2001 > 04.2005				EA612	EB602			
2.0 TD	D	Стандартный	01.2004 > 04.2005				EA722	EB712			
MG ZT											
1.8 16V, 1.8 T 16V	B	Стандартный	01.2003 > 07.2005				EA612	EB602			
160, 180, 190	B	Стандартный	06.2001 > 07.2005				EA612	EB602			
260	B	Стандартный	10.2003 > 07.2005				EA612	EB602			
X Power 385, X Power 500	B	Стандартный	06.2001 > 07.2005				EA722	EB712			
2.0 CDTi	D	Стандартный	06.2002 > 07.2005				EA612	EB602			
MG ZT- T											
1.8 16V, 1.8 T 16V	B	Стандартный	01.2003 > 07.2005				EA612	EB602			
160, 180, 190	B	Стандартный	10.2001 > 07.2005				EA612	EB602			
260	B	Стандартный	10.2003 > 07.2005				EA612	EB602			
X Power 385	B	Стандартный	06.2002 > 07.2005				EA722	EB712			
2.0 CDTi	D	Стандартный	06.2002 > 07.2005				EA612	EB602			
MGF (RD)											
1.6	B	Стандартный	02.2000 > 03.2002				EA612	EB602			
1.8 i 16V, 1.8 i VVC	B	Стандартный	03.1995 > 03.2002				EA612	EB602			
MIDDLEBRIDGE											
SCIMITAR GTE											
2.9	B	Стандартный	01.1988 > 12.1991					EB950	EC900		
MINI											
MINI (R50, R53)											
1.4	B	Стандартный	04.2003 > 09.2006				EA612	EB602			
One	B	Стандартный	06.2001 > 09.2006				EA612	EB602		0,25	
Cooper	B	Стандартный	06.2001 > 09.2006				EA612	EB602		0,25	
Cooper S, S Works, JCW	B	Стандартный	03.2002 > 09.2006				EA612	EB602		0,35	B
One D	D	Стандартный	06.2003 > 09.2006				EA722	EB712		0,35	
MINI (R56)											
One	B	Start-Stop	03.2007 > 11.2013		EK700					0,45	
Cooper	B	Start-Stop	10.2006 > 11.2013		EK700					0,45	
Cooper S	B	Start-Stop	10.2006 > 11.2013		EK700					0,45	B

*Определённое время замены надо считать ориентировочным.

Если Вы нашли ошибку в таблице или хотите сделать свое предложение, пожалуйста обратитесь: pl.ekspert@eu.exide.com

Mini

Марка и модель					Start-Stop	Стандартный			Час*	Стр. 233
						Premium	Excell	Classic		
MINI										
MINI (R56)										
John Cooper Works	B	Start-Stop	03.2008 > 11.2013	EK700						B
One D	D	Start-Stop	06.2009 > 11.2013	EK700						B
Cooper D	D	Start-Stop	03.2007 > 11.2013	EK700					0,45	
Cooper D	D	Стандартный	02.2011 > 11.2013				EB802			
Cooper SD	D	Start-Stop	02.2011 > 11.2013	EK800					0,3	
MINI (F56)										
One, One First	B	Start-Stop	03.2014 >	EK700						
Cooper	B	Start-Stop	12.2013 >	EK700						
Cooper S	B	Start-Stop	12.2013 >	EK700						
John Cooper Works	B	Start-Stop	03.2015 >	EK700						
One D	D	Start-Stop	03.2014 >	EK700						
Cooper D	D	Start-Stop	12.2013 >	EK700						
Cooper SD	D	Start-Stop	06.2014 >	EK800						
MINI (F55)										
One, One First	B	Start-Stop	11.2014 >	EK700						
Cooper	B	Start-Stop	07.2014 >	EK700						
Cooper S	B	Start-Stop	07.2014 >	EK700						
John Cooper Works	B	Start-Stop	09.2015 >	EK700						
One D	D	Start-Stop	11.2014 >	EK700						
Cooper D	D	Start-Stop	07.2014 >	EK700						
Cooper SD	D	Start-Stop	07.2014 >	EK800						
MINI CLUBMAN (R55)										
One	B	Start-Stop	03.2009 > 06.2014	EK700						B
Cooper	B	Start-Stop	10.2007 > 06.2014	EK700					0,45	
Cooper S	B	Start-Stop	10.2007 > 06.2014	EK700					0,45	
John Cooper Works	B	Start-Stop	03.2008 > 06.2014	EK700						
One D	D	Стандартный	03.2010 > 06.2014	EK700						B
Cooper D	D	Start-Stop	10.2007 > 06.2014	EK700					0,45	
Cooper D	D	Стандартный	02.2011 > 06.2014				EB802			
Cooper SD	D	Start-Stop	02.2011 > 06.2014	EK800						
MINI CLUBVAN (R55)										
One	B	Start-Stop	12.2012 > 06.2014	EK700						
Cooper	B	Start-Stop	12.2012 > 06.2014	EK700						
Cooper D	D	Start-Stop	12.2012 > 06.2014	EK700						
MINI CLUBMAN (F54)										
One	B	Start-Stop	11.2015 >	EK700						
Cooper	B	Start-Stop	07.2015 >	EK700						
Cooper S, Cooper S ALL4	B	Start-Stop	07.2015 >	EK700						
One D	D	Start-Stop	11.2015 >	EK700						
Cooper D	D	Start-Stop	07.2015 >	EK700						
Cooper SD, Cooper SD ALL4	D	Start-Stop	11.2015 >	EK800						
MINI Convertible (R52)										
One	B	Стандартный	07.2004 > 11.2007		EA640		EB620		0,25	
Cooper	B	Стандартный	07.2004 > 11.2007		EA640		EB620		0,25	
Cooper S, John Cooper Works	B	Стандартный	07.2004 > 11.2007		EA640		EB620		0,35	
MINI Convertible (R57)										
One	B	Start-Stop	03.2010 > 06.2015	EK700						B
Cooper	B	Start-Stop	03.2009 > 06.2015	EK700						
Cooper S	B	Start-Stop	03.2009 > 06.2015	EK700					0,45	
John Cooper Works	B	Start-Stop	03.2008 > 06.2015	EK700						
Cooper D	D	Стандартный	06.2010 > 06.2015	EK700						B
Cooper SD	D	Start-Stop	02.2011 > 06.2015	EK800						
MINI Cabriolet (F57)										
One	B	Start-Stop	03.2016 >	EK700						
Cooper	B	Start-Stop	11.2015 >	EK700						
Cooper S	B	Start-Stop	11.2015 >	EK700						

*Определённое время замены надо считать ориентировочным.

Если Вы нашли ошибку в таблице или хотите сделать свое предложение, пожалуйста обратитесь: pl.ekspert@eu.exide.com

Марка и модель	Start-Stop	Стандартный	Премиум	Excell	Classic	Час*	Стр. 233
MINI							
MINI Cabriolet (F57)							
John Cooper Works	B	Start-Stop	03.2016 >	EK700			
Cooper D	D	Start-Stop	11.2015 >	EK700			
Cooper SD	D	Start-Stop	03.2016 >	EK800			
MINI COUNTRYMAN (R60)							
One	B	Стандартный	06.2010 >	EK700			B
Cooper	B	Start-Stop	06.2010 >	EK700		0,2	B
Cooper S, Cooper S ALL4	B	Стандартный	06.2010 >	EK700			B
Cooper S JCW	B	Start-Stop	09.2012 >	EK700			B
One D	D	Start-Stop	06.2010 >	EK700			B
Cooper D, Cooper D ALL4	D	Start-Stop	06.2010 >	EK700			B
Cooper D, Cooper D ALL4	D	Стандартный	02.2011 >		EB802		B
Cooper SD, Cooper SD ALL4	D	Start-Stop	02.2011 >	EK800			B
MINI Coupe (R58)							
Cooper	B	Start-Stop	09.2011 > 05.2015	EK700			
Cooper S	B	Start-Stop	09.2011 > 05.2015	EK700		0,15	
John Cooper Works	B	Start-Stop	09.2011 > 05.2015	EK700			
Cooper SD	D	Start-Stop	09.2011 > 05.2015	EK800			
MINI PACEMAN (R61)							
Cooper	B	Start-Stop	04.2012 >	EK700			B
Cooper S, Cooper S ALL4	B	Start-Stop	04.2012 >	EK700			B
John Cooper Works	B	Start-Stop	09.2012 >	EK700			B
Cooper D, Cooper D ALL4	D	Start-Stop	09.2012 >	EK700			B
Cooper SD, Cooper SD ALL4	D	Start-Stop	10.2012 >	EK800			B
MINI Roadster (R59)							
Cooper	B	Start-Stop	02.2012 >	EK700			
Cooper S	B	Start-Stop	02.2012 >	EK700			
John Cooper Works	B	Start-Stop	02.2012 >	EK700			
Cooper SD	D	Start-Stop	02.2012 >	EK800			
MITSUBISHI							
3000 GT (Z16A)							
3.0 i 24V 4WD (Z16A)	B	Стандартный	06.1992 > 08.1999		EA755	EB705	0,3
ASX							
1.8 DI-D Closed Off Road	D	Start-Stop	06.2010 >	EL954			
1.8 DI-D 4WD Closed Off Road	D	Start-Stop	06.2010 >	EL954			
1.8 DI-D 4WD Box	D	Start-Stop	06.2010 >	EL954			
ASX Van							
1.8 DI-D 4WD Box	D	Start-Stop	06.2010 >	EL954			
ASX (GA_W_)							
1.6	B	Start-Stop	05.2010 >	EK700			
1.6	B	Start-Stop	06.2010 >	EK600			
1.8, 1.8 4WD	B	Start-Stop	02.2010 >	EK700			
1.6 DI-D, 1.6 DI-D 4WD	D	Start-Stop	07.2015 >	EK700			
1.8 DI-D, 1.8 DI-D 4WD	D	Start-Stop	06.2010 >	EK700			
2.2 Di-D 4WD	D	Start-Stop	04.2013 >	EK700			
CANTER Platform/Chassis (FB4_, FE4_)							
2.5 D	D	Стандартный	09.1992 > 09.1996			EG1101	
3.6 TDi	D	Стандартный	09.1993 > 09.1996			EG1101	
3.9 TDi	D	Стандартный	09.1993 > 09.1996			EG1101	
CANTER Platform/Chassis (FB6_, FE5_, FE6_)							
2.8 D, 2.8 Tdi	D	Стандартный	10.1996 > 07.2001			EG1101	
3.9 TDi	D	Стандартный	10.1996 > 07.2001			EG1101	
CANTER Platform/Chassis (FB_, FE_, FG_)							
2.4	B	Стандартный	08.2001 > 11.2010			EG1101	
3.0	D	Стандартный	08.2005 > 11.2010			EG1101	
3.9	D	Стандартный	06.2006 >			EG1101	
3.0 TDi	D	Стандартный	08.2001 > 07.2005			EG1101	

*Определённое время замены надо считать ориентировочным.

 Если Вы нашли ошибку в таблице или хотите сделать свое предложение, пожалуйста обратитесь: pl.ekspert@eu.exide.com

Марка и модель     Start-Stop  Стандартный  Premium Excell Classic  Час*  Стр. 233

MITSUBISHI							
CANTER Platform/Chassis (FB_, FE_, FG_)							
3.6 TD	D	Стандартный	08.2001 > 11.2010			EG1101	
3.9 TDi	D	Стандартный	08.2001 > 11.2010			EG1101	
4.2 TD	D	Стандартный	08.2001 > 08.2004			EG1101	
CARISMA (DA_)							
1.3	B	Стандартный	09.2000 > 10.2004		EA530	EB500	
1.6	B	Стандартный	09.1996 > 06.2006		EA640	EB620	0,3
1.8, 1.8 16V, 1.8 16V GDI, 1.8 GDI	B	Стандартный	07.1995 > 06.2006		EA640	EB620	0,3
2.0 16V GT EVO VI/VII	B	Стандартный	11.1999 > 06.2006		EA770	EB740	
1.9 TD (DA4A)	D	Стандартный	10.1996 > 09.2000		EA754	EB704	0,3
1.9 DI-D (DA5A)	D	Стандартный	09.2000 > 06.2006		EA770	EB740	
COLT CZC Convertible (RG)							
1.5, 1.5 Turbo	B	Стандартный	05.2006 > 07.2009		EA640	EB620	
COLT III (C5_A)							
1.3, 1.3 12V, 1.3 GL	B	Стандартный	04.1988 > 05.1992			EB457	0,2
1.5 CAT, 1.5 GLXi	B	Стандартный	04.1988 > 05.1992			EB505	0,2
1.6 GTi 16V	B	Стандартный	04.1988 > 05.1990			EB505	0,2
1.8 GTi 16V CAT	B	Стандартный	06.1990 > 05.1992			EB505	0,2
1.8 Diesel GLX	D	Стандартный	04.1988 > 05.1992			EB705	0,3
COLT IV (CA_A)							
1.3 GLi 12V	B	Стандартный	04.1992 > 04.1996			EB457	0,2
1.6, 1.6 4WD, 1.6 GLXi 16V	B	Стандартный	04.1992 > 04.1996			EB505	
1.8 GTi 16V	B	Стандартный	04.1992 > 04.1996			EB505	0,3
COLT V (CJ_, CP_)							
1300 GL, GLX (CJ1A)	B	Стандартный	05.1996 > 09.2000			EB457	0,3
1300	B	Стандартный	09.2000 > 09.2003			EB605	0,3
1500	B	Стандартный	11.1995 > 09.2003			EB505	
1600, 1600 GLX	B	Стандартный	05.1996 > 09.2003			EB505	0,3
COLT VI (Z3_A, Z2_A)							
1.1	B	Стандартный	10.2004 > 06.2012		EA530	EB500	0,3
1.3	B	Стандартный	06.2004 > 06.2012		EA530	EB500	0,3
1.5, 1.5 CZT	B	Стандартный	06.2004 > 06.2012		EA530	EB500	0,3
1.5 DI-D	D	Стандартный	08.2004 > 06.2012		EA640	EB620	0,3
ECLIPSE I (D2_A)							
2.0 i 16V, 2.0 i 16V 4WD	B	Стандартный	04.1991 > 11.1995			EB605	0,3
ECLIPSE II (D3_A)							
2.0 Turbo 4WD, 2000 GS 16V	B	Стандартный	12.1995 > 04.1999		EA754	EB704	
2400 GS 16V	B	Стандартный	09.1998 > 04.1999		EA754	EB704	
ECLIPSE Convertible							
1.8	B	Стандартный	04.1994 > 04.1999		EA754	EB704	
ECLIPSE III (D5_A)							
2.4	B	Стандартный	05.1999 > 03.2005		EA654	EB604	
3.0	B	Стандартный	05.1999 > 03.2005		EA654	EB604	
GALANT IV (E3_A)							
1.8	B	Стандартный	11.1988 > 10.1992			EB605	0,3
2.0, 2.0 4WD, 2.0 GTi 16V, 2.0 GTi 16V 4x4	B	Стандартный	11.1988 > 10.1992			EB605	0,3
1.8 Turbo-D (E34A)	D	Стандартный	11.1988 > 10.1992			EB605	0,3
GALANT V (E5_A, E7_A, E8_A)							
1.8, 1.8 GLSI	B	Стандартный	11.1992 > 08.1996			EB605	0,3
2.0 GLSI, 2.0 GLSI 4WD	B	Стандартный	11.1992 > 08.1996			EB605	0,3
2.0 V6-24	B	Стандартный	11.1992 > 08.1996			EB605	0,3
2.5, 2.5 V6-24 4WD	B	Стандартный	11.1992 > 09.1996			EB605	
2.0 GLSTD	D	Стандартный	11.1992 > 08.1996			EB605	0,3
GALANT VI (EA_)							
2.0	B	Стандартный	09.1996 > 10.2004			EB605	0,3
2.4 GDI	B	Стандартный	02.1999 > 10.2004			EB605	0,3
2.5 V6 24V	B	Стандартный	09.1996 > 10.2004			EB605	0,3

*Определённое время замены надо считать ориентировочным.

Если Вы нашли ошибку в таблице или хотите сделать свое предложение, пожалуйста обратитесь: pl.ekspert@eu.exide.com

Марка и модель	Start-Stop	Стандартный			Час*	Стр. 233
		Premium	Excell	Classic		
MITSUBISHI						
GALANT VI (EA_)						
2.0 TDI	D	Стандартный	09.1996 > 10.2004		EB605	0,3
2.8 TD	D	Стандартный	10.1996 > 07.2001	EA755	EB705	
GALLOPER (JK-01)						
3.0 V6	B	Стандартный	09.1998 > 12.2003	EA755	EB705	
2.5 TD, 2.5 TD intercooler	D	Стандартный	09.1998 > 12.2003	EA755	EB705	
GRANDIS (NA_W)						
2.4	B	Стандартный	04.2004 >	EA654	EB604	0,2
2.0 DI-D	D	Стандартный	09.2005 >	EA654	EB604	0,2
L 200 (K3_T, K2_T, K1_T, K0_T)						
1.6	B	Стандартный	04.1987 > 10.1996		EB605	
2.0, 2.0 4WD	B	Стандартный	11.1986 > 08.1996		EB605	
2.4 4WD	B	Стандартный	11.1986 > 05.1992	EA755	EB705	
2.6 4WD	B	Стандартный	11.1989 > 08.1996	EA755	EB705	
3.0, 3.0 4WD	B	Стандартный	11.1986 > 08.1996	EA755	EB705	
2.5 D, 2.5 D 4WD, 2.5 TD 4WD	D	Стандартный	11.1986 > 10.1996	EA755	EB705	0,3
2.8 D	D	Стандартный	06.1992 > 08.1996	EA755	EB705	0,3
L 200 (K7_T, K6_T)						
2.0	B	Стандартный	06.1996 > 12.2007		EB605	0,3
2.4 4WD	B	Стандартный	06.1996 > 12.2007	EA755	EB705	0,3
2.5 D	D	Стандартный	06.1996 > 12.2007	EA755	EB705	0,3
2.5 TD, 2.5 TD AWD	D	Стандартный	09.2001 > 12.2007	EA955	EB955	0,3
2.8 D 4WD	D	Стандартный	09.1996 > 07.2003	EA955	EB955	0,3
L 200 (KB_T, KA_T)						
2.4 i	B	Стандартный	11.2005 > 12.2015	EA755	EB705	
3.5 4WD	B	Стандартный	05.2007 > 12.2015	EA955	EB955	
2.5 DI-D, 2.5 DiD, 2.5 DI-D 4WD	D	Стандартный	11.2005 > 12.2015	EA954	EB954	
3.2 DI-D 4WD	D	Стандартный	07.2006 > 12.2015	EA955	EB955	
L200 (KJ_, KK_, KL_)						
2.4 DI-D 4WD	D	Стандартный	11.2014 >	EA754	EB704	
2.4 DI-D 4WD	D	Стандартный	09.2015 >	EA954	EB954	
L 300 (P0_W, P1_W, P2_W)						
1.6	B	Стандартный	11.1986 > 05.1994		EB605	0,4
2.0, 2.0 4WD, 2.0 GLS, 2.0 i	B	Стандартный	11.1986 > 09.2013		EB605	0,4
2.4, 2.4 4WD, 2.4 GLX 4WD	B	Стандартный	11.1986 > 09.2013		EB605	0,4
2.5 D, 2.5 TD, 2.5 TD AWD	D	Стандартный	11.1986 > 02.2006	EA755	EB705	0,4
L 400 / SPACE GEAR (PD_W, PC_W, PA_V, PB_V)						
2.0, 2.0 16V	B	Стандартный	05.1995 > 10.2002	EA755	EB705	
2.4, 2.4 4WD, 2.4 i 4WD	B	Стандартный	05.1995 > 06.2005	EA755	EB705	
2.5 TD, 2.5 TD 4WD, 2500 TD	D	Стандартный	05.1995 > 05.2000	EA955	EB955	
LANCER IV (C6_A, C7_A)						
1.3 12V	B	Стандартный	06.1992 > 05.1994		EB505	0,2
1.5, 1.5 12V	B	Стандартный	06.1988 > 05.1992		EB505	0,2
1.6 16V, 1.6 4WD	B	Стандартный	06.1992 > 05.1994		EB605	0,3
1.8 4WD, 1.8 GTi 16V	B	Стандартный	09.1989 > 12.1993		EB605	0,2
1.8 D	D	Стандартный	04.1988 > 05.1992		EB605	0,3
2.0 D	D	Стандартный	06.1992 > 07.1993	EA755	EB705	
LANCER V (CB/D_A)						
1.3	B	Стандартный	06.1992 > 12.1996		EB505	0,3
1.5	B	Стандартный	09.1992 > 07.1996		EB605	0,3
1.6, 1.6 16V, 1.6 16V 4WD	B	Стандартный	06.1992 > 12.1996		EB605	0,3
1.8 16V	B	Стандартный	06.1992 > 12.1993		EB605	0,3
2.0 EVO II, 2.0 EVO III	B	Стандартный	01.1994 > 07.1996		EB605	
2.0 Diesel	D	Стандартный	06.1992 > 12.1996		EB605	0,3
LANCER VI (CJ-CP_)						
1.3 12V	B	Стандартный	12.1995 > 08.2003		EB605	0,3
1.5 16V	B	Стандартный	12.1995 > 08.2003		EB605	0,3

*Определённое время замены надо считать ориентировочным.

Если Вы нашли ошибку в таблице или хотите сделать свое предложение, пожалуйста обратитесь: pl.ekspert@eu.exide.com

Марка и модель				Start-Stop	Стандартный	Premium	Excell	Classic	Час*	Стр. 233
MITSUBISHI										
LANCER VI (CJ-CP_)										
1.6 16V	B	Стандартный	12.1995 > 08.2003				EB605		0,3	
1.8 16V	B	Стандартный	09.1995 > 08.2003				EB605		0,3	
2.0 16V EVO	B	Стандартный	08.1996 > 08.2003				EB605			
LANCER (CS_A, CS_W)										
1.3	B	Стандартный	09.2003 > 10.2008				EB504			
1.6	B	Стандартный	09.2003 > 10.2008		EA654		EB604			
1.8 SEi Limited, 1.8 GDi T	B	Стандартный	09.2003 > 10.2008		EA654		EB604			
2.0, 2.0 Gdi	B	Стандартный	09.2003 > 10.2008		EA654		EB604			
2.0 16V EVO VIII, 2.0 16V EVO IX	B	Стандартный	03.2004 > 10.2008		EA654		EB604			
2.4 GDI, 2.4 iVRX	B	Стандартный	09.2003 > 10.2008		EA654		EB604			
LANCER (CY/Z_A)										
1.5	B	Стандартный	06.2008 >		EA640		EB620			
1.6	B	Стандартный	05.2010 >		EA640		EB620			
1.8	B	Стандартный	02.2008 >		EA640		EB620			
2.0, 2.0 i, 2.0 Ralliart	B	Стандартный	04.2008 >		EA640		EB620			
2.0 EVO X, 2.0 i Ralliart 4WD	B	Стандартный	06.2008 >		EA770		EB740			
1.8 DI-D	D	Стандартный	05.2010 >		EA770		EB740			
2.0 DI-D	D	Стандартный	01.2008 >		EA770		EB740			
OUTLANDER I (CU_W)										
2.0, 2.0 4WD, 2.0 Turbo 4WD	B	Стандартный	05.2003 > 10.2006		EA754		EB704		0,3	
2.4 4WD, 2.4 HDD Mivec	B	Стандартный	05.2003 > 10.2006		EA754		EB704			
OUTLANDER II (CW_W)										
2.0, 2.0 4WD	B	Стандартный	11.2006 > 12.2012		EA754		EB704		0,3	
2.4, 2.4 Flex 4WD, 2.4 Mivec 4WD	B	Стандартный	11.2006 > 12.2012		EA954		EB954		0,3	
3.0 4WD, 3.0 FWD	B	Стандартный	11.2006 > 12.2012		EA954		EB954		0,3	
2.0 DI-D	D	Стандартный	02.2007 > 12.2012		EA954		EB954		0,3	
2.2 DI-D, 2.2 DI-D 4WD	D	Стандартный	11.2006 > 12.2012		EA954		EB954			
OUTLANDER III (GG_W, GF_W)										
2.0, 2.0 4WD	B	Стандартный	08.2012 >		EA754		EB704			
2.4 4WD (Automatic)	B	Стандартный	10.2012 >		EA754		EB704			
2.2 Di-D, 2.2 Di-D 4WD (Automatic)	D	Стандартный	08.2012 >		EA754		EB704			
PAJERO CLASSIC (V2_W)										
3.8, 3.8 Gdi	B	Стандартный	06.2002 >		EA955		EB955			
2.5 TD	D	Стандартный	07.2002 >		EA955		EB955		0,3	
3.2 DiD, 3.2 DI-D	D	Стандартный	05.2005 >		EA955		EB955		0,3	
PAJERO I (L04_G, L14_G)										
2.0 4WD, 2.0 Turbo 4WD	B	Стандартный	01.1983 > 02.1991				EB605			
2.6 4WD	B	Стандартный	10.1986 > 05.1991		EA755		EB705			
3.0 i 4WD, 3.0 V6	B	Стандартный	05.1988 > 05.1991		EA755		EB705			
2.3 D	D	Стандартный	10.1984 > 09.1986				EB955			
2.5 TD, 2.5 TD 4WD	D	Стандартный	10.1986 > 12.1991				EB955			
PAJERO II (V3_W, V2_W, V4_W)										
2.4	B	Стандартный	04.1991 > 10.1999				EB605		0,4	
3.0 V6 24V, 3.0 V6 4WD	B	Стандартный	12.1990 > 10.1999		EA755		EB705		0,3	
3.5 V6 24V	B	Стандартный	06.1994 > 10.1999		EA755		EB705		0,3	
2.5 TD 4WD, 2.5 TDiC	D	Стандартный	12.1990 > 10.1999		EA955		EB955		0,3	
2.8 D 4WD, 2.8 TD	D	Стандартный	11.1993 > 10.1999		EA955		EB955		0,3	
PAJERO II Canvas Top (V2_W, V4_W)										
1.8 GDI	B	Стандартный	06.1998 > 04.2000				EB605		0,4	
2.4	B	Стандартный	04.1991 > 04.2000				EB605		0,4	
3.0 V6, 3.0 V6 24V	B	Стандартный	12.1990 > 04.2000		EA755		EB705		0,3	
2.5 TD 4WD, 2.5 TDiC	D	Стандартный	12.1990 > 04.2000		EA955		EB955		0,3	
PAJERO III (V7_W, V6_W)										
3.5	B	Стандартный	04.2000 > 01.2007		EA955		EB955			
2.5 TDi	D	Стандартный	04.2000 > 12.2006		EA954		EB954			
3.2 Di-D	D	Стандартный	04.2000 > 12.2006		EA954		EB954			

*Определенное время замены надо считать ориентировочным.

Если Вы нашли ошибку в таблице или хотите сделать свое предложение, пожалуйста обратитесь: pl.ekspert@eu.exide.com

Марка и модель	Start-Stop	Стандартный			Час*	Стр. 233
		Premium	Excell	Classic		
MITSUBISHI						
PAJERO III Canvas Top (V6_W, V7_W)						
3.0	В Стандартный	10.2001 > 12.2006	EA755	EB705		
3.5 i, 3.5 V6 GDI	В Стандартный	04.2000 > 10.2006	EA955	EB955		
2.5 Tdi	D Стандартный	04.2000 > 12.2006	EA954	EB954		
3.2 DI-D	D Стандартный	04.2000 > 12.2006	EA954	EB954	0,3	
PAJERO IV (V8_W, V9_W)						
3.0 4WD	В Стандартный	02.2007 >	EA755	EB705		
3.8 V6	В Стандартный	02.2007 >	EA955	EB955		
3.2 DI-D, 3.2 DI-D 4WD, 3.2 TD 4WD	D Стандартный	02.2007 >	EA754	EB704		
PAJERO PININ (H6_W, H7_W)						
1.8, 1.8 GDI	В Стандартный	10.1999 > 06.2007		EB605	0,3	
2.0 GDI	В Стандартный	10.2000 > 06.2007		EB605	0,3	
PAJERO SPORT (K90)						
1.8 4WD, 1.8 GDi 4WD	В Стандартный	05.1999 > 02.2005		EB605		
2.0 GDi 4WD	В Стандартный	10.2001 > 02.2005		EB605		
3.0 V6	В Стандартный	11.1998 >	EA955	EB955	0,3	
3.8 GDi	В Стандартный	11.2002 >	EA955	EB955		
2.5 TD, 2.5 TD 4WD	D Стандартный	11.1997 >	EA755	EB705	0,3	
2.8 TDi	D Стандартный	11.1998 > 10.2003	EA955	EB955		
3.2 TDi	D Стандартный	11.1998 >	EA955	EB955		
PAJERO SPORT II (KG_, KH_)						
3.0 4WD	В Стандартный	09.2008 >	EA755	EB705		
3.5, 3.5 V6 24V	В Стандартный	09.2008 >	EA955	EB955		
2.5 DI-D, 2.5 DI-D 4WD, 2.5 TD	D Стандартный	07.2008 >	EA954	EB954		
3.2 DI-D 4WD	D Стандартный	07.2008 >		EB605		
PAJERO SPORT III (KS_)						
2.4 DI-D, 2.4 DI-D 4x4	D Стандартный	08.2015 >	EA954	EB954		
2.5 DI-D, 2.5 DI-D 4x4	D Стандартный	08.2015 >	EA954	EB954		
SIGMA (F2_A, F1_A)						
3.0 V6	В Стандартный	12.1990 > 07.1996	EA755	EB705	0,3	
SPACE RUNNER (N1_W, N2_W)						
1.8, 1.8 4WD	В Стандартный	10.1991 > 08.1999	EA755	EB705		
2.0 16V	В Стандартный	06.1997 > 08.1999	EA755	EB705	0,3	
2.0 TD	D Стандартный	10.1992 > 08.1999	EA955	EB955	0,3	
SPACE RUNNER (N6_W)						
2.0	В Стандартный	08.1999 > 08.2002	EA755	EB705	0,2	
2.4 GDI	В Стандартный	08.1999 > 08.2002	EA755	EB705	0,2	
SPACE STAR (DG_A)						
1.3 16V	В Стандартный	06.1998 > 12.2004	EA640	EB620	EC550	0,3
1.6 16V	В Стандартный	01.2001 > 12.2004	EA640	EB620	EC550	0,3
1.8 GDI, 1.8 MPI	В Стандартный	06.1998 > 12.2004	EA640	EB620	EC550	0,3
1.9 DI-D	D Стандартный	02.2001 > 12.2004	EA770	EB740	EC700	0,3
SPACE WAGON (N3_W, N4_W)						
1.8, 1.8 4WD	В Стандартный	10.1991 > 10.1998		EB605	0,3	
2.0, 2.0 4WD	В Стандартный	10.1992 > 10.1998	EA755	EB705	0,3	
2.4, 2.4 i	В Стандартный	10.1991 > 10.1998	EA755	EB705	0,3	
1.8 TD	D Стандартный	10.1991 > 10.1998	EA755	EB705	0,3	
2.0 TD	D Стандартный	10.1992 > 10.1998	EA955	EB955	0,3	
SPACE WAGON (N9_, N8_)						
2.0	В Стандартный	11.1997 > 05.2003	EA654	EB604		
SPACE WAGON (N9_W, N8_W)						
2.0 GDI	В Стандартный	04.2002 > 12.2004	EA755	EB705	0,2	
2.4 GDI, 2.4 GDI 4WD	В Стандартный	10.1998 > 12.2004	EA755	EB705	0,2	
MORGAN						
AERO 8						
4.4	В Стандартный	10.2000 >		EB451		
4.8	В Стандартный	10.2008 >	EA612	EB602		

*Определённое время замены надо считать ориентировочным.

Если Вы нашли ошибку в таблице или хотите сделать свое предложение, пожалуйста обратитесь: pl.ekspert@eu.exide.com

Morgan > Nissan

Марка и модель					Start-Stop	Стандартный				
						Premium	Excell	Classic	Час*	Стр. 233
MORGAN										
AERO Coupe										
4.8 V8	B	Стандартный	10.2012 >			EA640	EB620			
AERO SUPERSPORTS										
4.8 V8	B	Стандартный	03.2010 >			EA612	EB602			
EVA										
GT	B	Стандартный	03.2012 >			EA770	EB740			
FOUR FOUR										
1.6 CVH/OHV, 1.6 i, 1.6 i Kat	B	Стандартный	08.1982 >				EB451			
1.8 i	B	Стандартный	01.1993 >				EB451			
PLUS FOUR										
2.0 i	B	Стандартный	06.2014 >				EB451			
PLUS EIGHT										
3.5 EFI	B	Стандартный	01.1984 > 08.1990				EB451			
3.9	B	Стандартный	08.1990 >				EB451			
4.6	B	Стандартный	01.1996 >				EB451			
4.8 V8	B	Стандартный	03.2010 >			EA640	EB620			
PLUS FOUR										
1.8 i	B	Стандартный	01.1993 >				EB451			
2.0 i	B	Стандартный	08.1988 >				EB451			
3.0 i	B	Стандартный	01.2004 >				EB451			
ROADSTER Convertible										
1.6 4/4	B	Стандартный	01.2004 >			EA472	EB442			
2.0 Plus4	B	Стандартный	01.2004 >			EA472	EB442			
3.0 V6	B	Стандартный	01.2004 >			EA472	EB442			
NISSAN										
100 NX (B13)										
1.6, 1.6 SR	B	Стандартный	03.1990 > 10.1994			EA654	EB604		0,2	
2.0 GTI	B	Стандартный	03.1991 > 10.1994			EA654	EB604		0,2	
200 SX (S13)										
1.8, 1.8 Turbo	B	Стандартный	09.1988 > 03.1994				EB605			
2.0 i 16V, 2.0 i 16V Turbo	B	Стандартный	07.1988 > 12.1999				EB605			
240 SX										
2.4	B	Стандартный	04.1993 > 08.1997				EB605			
300 ZX (Z32)										
3.0 Twin Turbo	B	Стандартный	05.1990 > 09.1995			EA755	EB705		0,3	
350 Z (Z33)										
3.5	B	Стандартный	09.2002 >			EA654	EB604		0,2	
350 Z Roadster (Z33)										
3.5	B	Стандартный	03.2005 >			EA654	EB604		0,2	
370 Z (Z34)										
3.7, 3.7 Nismo	B	Стандартный	06.2009 >			EA654	EB604			
370 Z Roadster (Z34)										
3.7	B	Стандартный	01.2010 >			EA654	EB604			
ALMERA Classic (B10)										
1.6 16V	B	Стандартный	03.2006 >			EA612	EB602			
ALMERA I (N15)										
1.4, 1.4 S,GX,LX	B	Стандартный	09.1995 > 03.2000			EA654	EB604		0,2	
1.5	B	Стандартный	07.1995 > 03.2000			EA654	EB604		0,2	
1.6, 1.6 SR,SLX	B	Стандартный	07.1995 > 03.2000			EA654	EB604		0,2	
2.0 GTi	B	Стандартный	07.1996 > 03.2000			EA654	EB604		0,2	
2.0 D	D	Стандартный	11.1995 > 03.2000			EA754	EB704		0,2	
ALMERA II (N16)										
1.5	B	Стандартный	03.2000 >			EA472	EB442	EC412	0,3	
1.6	B	Стандартный	07.2000 > 02.2003			EA612	EB602		0,3	
1.8	B	Стандартный	01.2000 >			EA612	EB602		0,3	
1.5 dCi	D	Стандартный	01.2003 >			EA722	EB712		0,2	
2.2 dCi, 2.2 Di	D	Стандартный	03.2000 >			EA722	EB712	EC652	0,2	

*Определенное время замены надо считать ориентировочным.

Если Вы нашли ошибку в таблице или хотите сделать свое предложение, пожалуйста обратитесь: pl.ekspert@eu.exide.com

Марка и модель					Start-Stop	Стандартный				
						Premium	Excell	Classic	Час*	Стр. 233
NISSAN										
ALMERA TINO (V10)										
1.8	B	Стандартный	08.2000 >			EA612	EB602		0,3	
2.0	B	Стандартный	08.2000 >			EA612	EB602		0,3	
2.2 dCi, 2.2 Di	D	Стандартный	08.2000 >			EA722	EB712	EC652	0,3	
ALTIMA										
2.4	B	Стандартный	06.1993 > 09.2001			EA754	EB704			
2.5	B	Стандартный	08.2001 > 09.2006			EA754	EB704			
2.5	B	Стандартный	10.2006 > 07.2013				EB605			
3.5	B	Стандартный	08.2001 > 09.2006			EA754	EB704			
3.5	B	Стандартный	10.2006 > 07.2013				EB605			
CABSTAR (F22, H40)										
2.0	B	Стандартный	01.1982 > 06.1992			EA954	EB954			
2.3 D	D	Стандартный	01.1987 > 12.1989				EB955			
2.4 TD	D	Стандартный	09.1985 > 04.1992				EB955			
2.5 D	D	Стандартный	01.1989 > 12.1992				EB955			
CABSTAR (F23, H41, H42)										
2.0	B	Стандартный	07.1992 > 05.1994				EB955			
2.5 D	D	Стандартный	01.1992 > 12.2000			EA955	EB955			
35 DI 3.0	D	Стандартный	01.2004 > 12.2006			EA955	EB955		0,2	
CUBE (Z12)										
1.6 16V	B	Стандартный	03.2010 >				EB454			
1.5 dCi	D	Стандартный	03.2010 >				EB450			
GT-R (R35)										
3.8 V6	B	Стандартный	02.2009 >			EA456				
NISMO										
	B	Стандартный	07.2014 >			EA456				
INTERSTAR (X70)										
dCi 80	D	Стандартный	07.2002 >			EA1000	EB950		0,3	
dCi 90	D	Стандартный	07.2002 >			EA1000	EB950		0,3	
dCi 100	D	Стандартный	11.2003 >			EA1000	EB950		0,3	
dCi 120	D	Стандартный	07.2002 >			EA1000	EB950		0,3	
dCi 140	D	Стандартный	11.2003 >			EA1000	EB950		0,3	
dCi 150	D	Стандартный	09.2006 >			EA1000	EB950		0,3	
JUKE										
1.2 DIG-T	B	Start-Stop	05.2014 >		EK700					
1.6	B	Стандартный	06.2010 >				EB605			
1.6 DIG-T, 1.6 DIG-T 4x4	B	Стандартный	06.2010 >				EB605			
1.6 DIG-T NISMO, 1.6 DIG-T NISMO 4x4	B	Стандартный	11.2012 >				EB605			
1.6 DIG-T NISMO RS, 1.6 DIG-T NISMO RS 4x4	B	Start-Stop	05.2014 >		EK700					
1.5 dCi	D	Стандартный	06.2010 >			EA640	EB620			
1.5 dCi	D	Start-Stop	06.2010 >		EK700					
KUBISTAR (X76)										
1.2, 1.2 16V	B	Стандартный	08.2003 >			EA472	EB442		0,3	
1.6 16V	B	Стандартный	08.2003 >			EA472	EB442		0,3	
1.5 dCi	D	Стандартный	08.2003 >			EA722	EB712		0,3	
LEAF										
Электрический	EV	Электрический	11.2010 >			EA456				
MAXIMA II (J30)										
3.0 i	B	Стандартный	10.1988 > 06.1994			EA654	EB604		0,2	
MAXIMA QX (A32)										
2.0	B	Стандартный	02.1995 > 08.2000			EA654	EB604		0,2	
2.5 V6 24V	B	Стандартный	02.1995 > 08.2000			EA654	EB604		0,2	
3.0	B	Стандартный	01.1995 > 08.2000			EA654	EB604		0,2	
MAXIMA QX (A33)										
2.0 V6 24V	B	Стандартный	03.2000 > 11.2003			EA654	EB604		0,3	
2.5 V6 24V	B	Стандартный	03.2000 > 11.2003			EA654	EB604		0,3	
3.0, 3.0 V6 24V	B	Стандартный	04.1999 > 11.2003			EA654	EB604		0,3	
3.5	B	Стандартный	08.2001 > 11.2003			EA654	EB604			

*Определённое время замены надо считать ориентировочным.

Если Вы нашли ошибку в таблице или хотите сделать свое предложение, пожалуйста обратитесь: pl.ekspert@eu.exide.com

Марка и модель					Start-Stop	Стандартный				
						Premium	Excell	Classic	Час*	Стр. 233
NISSAN										
MICRA I (K10)										
1.0	B	Стандартный	12.1982 > 05.1991				EB457		0,2	
1.2	B	Стандартный	07.1986 > 07.1992				EB457		0,2	
MICRA II (K11)										
1.0, 1.0 i 16V	B	Стандартный	01.1992 > 02.2003			EA456	EB456		0,2	
1.3 i 16V	B	Стандартный	08.1992 > 09.2000			EA456	EB456		0,2	
1.4 i 16V	B	Стандартный	09.2000 > 02.2003			EA456	EB456		0,2	
1.5 D	D	Стандартный	02.1998 > 02.2003			EA612	EB602		0,3	
MICRA III (K12)										
1.0 16V	B	Стандартный	01.2003 > 06.2010			EA472	EB442		0,3	
1.2 16V	B	Стандартный	01.2003 > 06.2010			EA472	EB442		0,3	
1.4 16V	B	Стандартный	01.2003 > 06.2010			EA472	EB442		0,3	
160 SR	B	Стандартный	05.2005 > 06.2010			EA612	EB602		0,3	
1.5 dCi	D	Стандартный	01.2003 > 06.2010			EA612	EB602		0,3	
MICRA C+C (K12)										
1.4 16V	B	Стандартный	08.2005 >			EA472	EB442			
1.6 160 SR	B	Стандартный	08.2005 >			EA612	EB602			
MICRA IV (K13)										
1.2	B	Стандартный	05.2010 >			EA386				
1.2	B	Стандартный	05.2010 >			EA530	EB500			
1.2 DIG-S	B	Start-Stop	04.2011 >	EL600						
MURANO (Z50)										
3.5 4x4	B	Стандартный	08.2003 >			EA754	EB704		0,3	
MURANO II (Z51)										
2.5 4x4	D	Стандартный	01.2010 > 09.2014				EB605			
3.5, 3.5 4x4	B	Стандартный	11.2007 > 09.2014			EA654	EB604			
MURANO III (Z52)										
3.5 ALL MODE 4x4-i	B	Стандартный	10.2014 >			EA654	EB604			
2.5 dCi ALL MODE 4x4-i	D	Стандартный	10.2014 >			EA654	EB604			
NAVARA (D40)										
2.5 dCi, 2.5 dCi 4WD	D	Стандартный	10.2006 >			EA770	EB740			
3.0 dCi 4WD	D	Стандартный	02.2010 >			EA1000	EB950			
NAVARA Pickup (D23)										
2.3 dCi, 2.3 dCi 4x4	D	Start-Stop	01.2015 >	EL700						
2.5 dCi 4x4	D	Стандартный	07.2014 >			EA770	EB740			
3.0 dCi 4x4	D	Стандартный	10.2014 >			EA770	EB740			
NOTE (E11)										
1.4	B	Стандартный	03.2006 > 06.2012			EA472	EB442			
1.6	B	Стандартный	03.2006 > 06.2012			EA472	EB442			
1.5 dCi	D	Стандартный	03.2006 > 06.2012			EA612	EB602			
NOTE II										
1.2	B	Стандартный	06.2013 >			EA386				
1.2 DIG	B	Start-Stop	06.2013 >	EL600						
1.5 dCi	D	Стандартный	06.2013 >			EA640	EB620			
NP300										
2.5 dCi	D	Стандартный	04.2008 >				EB802			
2.5 dCi 4x4	D	Стандартный	04.2008 >			EA770	EB740			
NV200										
1.6 16V	B	Стандартный	02.2010 >			EA640	EB620			
1.5 dci	D	Стандартный	02.2010 >			EA640	EB620			
EVALIA Bus										
1.5 dci (M20, M20M)	D	Стандартный	04.2011 >			EA640	EB620			
NV350 URVAN Bus (E26)										
2.5	B	Стандартный	05.2012 >			EA770	EB740			
NV350 URVAN / CARAVAN										
2.5 DDTi	D	Стандартный	03.2013 >			EA955				

*Определённое время замены надо считать ориентировочным.

Если Вы нашли ошибку в таблице или хотите сделать свое предложение, пожалуйста обратитесь: pl.ekspert@eu.exide.com

Марка и модель					Start-Stop	Стандартный	Premium	Excell	Classic		Час*		Стр. 233
NISSAN													
NV400													
2.3 dCi	D	Стандартный	11.2011 >				EA1000	EB950					
2.3 dCi	D	Стандартный	11.2011 >					EB1100					
2.3 dCi	D	Start-Stop	11.2011 >		EK950								
PATHFINDER													
2.4, 2.4 All-wheel Drive	B	Стандартный	07.1986 > 10.1995					EB605					
3.0 All-wheel Drive	B	Стандартный	07.1986 > 08.1995					EB605					
PATHFINDER (R50)													
2.4	B	Стандартный	09.1999 > 02.2002					EB605					
3.3 V6 4WD	B	Стандартный	09.1997 > 12.2004				EA755	EB705					
3.5 V6 4WD	B	Стандартный	11.2000 > 12.2004				EA755	EB705					
2.7 TD 4WD	D	Стандартный	09.1997 > 12.2004				EA955	EB955					
3.2 TD 4WD	D	Стандартный	09.1997 > 12.2004				EA955	EB955					
PATHFINDER (R51)													
4.0 4WD	B	Стандартный	09.2005 > 08.2012				EA640	EB620			0,5		
2.5 dCi, 2.5 dCi 4WD	D	Стандартный	01.2005 > 08.2012				EA770	EB740			0,5		
3.0 dCi	D	Стандартный	08.2010 > 08.2012				EA955	EB955					
PATHFINDER IV (R52)													
3.5 4WD	B	Стандартный	09.2012 >				EA770	EB740					
2.5 dCi 4WD	D	Стандартный	09.2012 >				EA770	EB740					
3.0 dCi 4WD	D	Стандартный	09.2012 >				EA770	EB740					
PATROL GR I (Y60, GR)													
4.2 CAT	B	Стандартный	11.1988 > 02.1998				EA754	EB704					
4.2 Efi 4WD	B	Стандартный	02.1988 > 12.1995				EA954	EB954					
2.8 TD	D	Стандартный	09.1988 > 02.1998				EA954	EB954					
4.2 D	D	Стандартный	11.1988 > 06.1997				EA954	EB954					
PATROL GR II Wagon (Y61)													
4.5 i	B	Стандартный	06.1997 >				EA954	EB954					
4.8	B	Стандартный	03.2000 >				EA954	EB954					
2.7 TD	D	Стандартный	05.1998 > 06.2001				EA954	EB954					
2.8 TD, 2.8 TDiC	D	Стандартный	06.1997 > 05.2000				EA954	EB954			0,3		
3.0 D, 3.0 D AWD, 3.0 Dti	D	Стандартный	05.2000 >				EA954	EB954					
3.2 D	D	Стандартный	05.1998 > 06.2001				EA954	EB954					
4.2 D, 4.2 TD, 4.2 TDi	D	Стандартный	06.1997 >				EA954	EB954					
PATROL Hardtop (K260)													
2.8	B	Стандартный	05.1986 > 06.1990					EB705					
3.0	B	Стандартный	03.1989 > 09.1993				EA754	EB704					
2.8 D, 2.8 TD	D	Стандартный	05.1986 > 03.1996				EA954	EB954					
3.2 D	D	Стандартный	08.1988 > 06.1990					EB954					
PATROL II (GU)													
3.0 D 4x4	D	Стандартный	09.2007 >				EA954	EB954					
PATROL III (Y62)													
5.6	B	Стандартный	04.2010 >					EB802					
PATROL Station Wagon (W260)													
2.8 D 4x4, 2.8 TD, 2.8 TD 4x4	D	Стандартный	06.1989 > 11.1995				EA954	EB954					
3.2 D	D	Стандартный	08.1988 > 06.1990					EB954					
PICK UP (D21)													
2.0	B	Стандартный	09.1988 > 08.1991					EB605					
2.4, 2.4 4WD, 2.4 i 12V, 2.4 i 12V 4WD, 2.4 i 4WD	B	Стандартный	01.1992 > 02.1998					EB605					
3.0, 3.0 i V6 4WD	B	Стандартный	09.1985 > 02.1998				EA755	EB705					
2.5 D, 2.5 D 4WD	D	Стандартный	03.1986 > 02.1998				EA755	EB705					
2.7 D 4WD, 2.7 TD, 2.7 TD 4WD	D	Стандартный	08.1987 > 02.1998				EA755	EB705					
PICK UP (D22)													
2.0	B	Стандартный	01.1997 > 08.2001					EB605					
2.4, 2.4 4WD, 2.4 i, 2.4 i 4WD	B	Стандартный	01.1997 > 04.2005					EB605					
2.5 D, 2.5 D 4WD, 2.5 Di, 2.5 Di 4WD, 2.5 TD 4WD	D	Стандартный	02.1998 > 04.2005				EA755	EB705			0,3		
2.7 D, 2.7 TD, 2.7 TD 4WD	D	Стандартный	01.1997 > 04.2005				EA755	EB705					

*Определённое время замены надо считать ориентировочным.

Если Вы нашли ошибку в таблице или хотите сделать свое предложение, пожалуйста обратитесь: pl.ekspert@eu.exide.com

Марка и модель				Start-Stop	Стандартный	Classic	Час*	Стр. 233
NISSAN					Premium	Excell		
PICK UP (D22)								
2.8 D	D	Стандартный	11.2001 > 04.2005		EA755	EB705		
3.2 D 4WD, 3.2 TD	D	Стандартный	01.1997 > 04.2005		EA755	EB705		
PIXO (UA0)								
1.0	B	Стандартный	06.2009 >			EB357		
PRAIRIE PRO (M11)								
2.0 i, 2.0 i 4x4	B	Стандартный	10.1988 > 12.1992		EA654	EB604		
2.4 i, 2.4 i 4x4	B	Стандартный	04.1992 > 07.1994		EA654	EB604		
PRIMASTAR (X83)								
2.0	B	Стандартный	02.2003 >		EA900	EB800	0,2	
dCi 80	D	Стандартный	09.2002 >		EA900	EB800	0,2	
dCi 90	D	Стандартный	09.2006 >		EA900	EB800	0,2	
dCi 100	D	Стандартный	09.2002 >		EA900	EB800	0,2	
dCi 115	D	Стандартный	09.2008 >		EA900	EB800	0,2	
dCi 120	D	Стандартный	09.2006 >		EA900	EB800	0,2	
dCi 140	D	Стандартный	07.2003 >		EA900	EB800	0,3	
dCi 150	D	Стандартный	09.2006 >		EA900	EB800	0,3	
PRIMERA (P10)								
1.6	B	Стандартный	06.1990 > 01.1996		EA640	EB620	0,2	
2.0, 2.0 4x4, 2.0 16V, 2.0 16V 4x4, 2.0 i	B	Стандартный	06.1990 > 01.1996		EA640	EB620	0,2	
2.0 GT, 2.0 GT 4x4	B	Стандартный	06.1990 > 01.1996		EA640	EB620	0,2	
2.0 D	D	Стандартный	01.1991 > 01.1996		EA770	EB740	EC700	0,2
PRIMERA (P11)								
1.6 16V	B	Стандартный	06.1996 > 12.2001		EA640	EB620	0,3	
1.8 16V	B	Стандартный	08.1999 > 12.2001		EA640	EB620	0,3	
2.0, 2.0 16V	B	Стандартный	06.1996 > 12.2001		EA640	EB620	0,3	
2.0 TD	D	Стандартный	09.1996 > 12.2001		EA770	EB740	EC700	0,2
PRIMERA (P12)								
1.6	B	Стандартный	01.2002 >		EA640	EB620	EC550	0,3
1.8	B	Стандартный	03.2002 >		EA640	EB620	EC550	0,3
2.0	B	Стандартный	03.2002 >		EA640	EB620	EC550	0,3
1.9 dCi	D	Стандартный	08.2002 >		EA770	EB740	0,3	
2.2 dCi, 2.2 Di	D	Стандартный	03.2002 >		EA770	EB740	EC700	0,3
PULSAR (C13)								
1.2 DIG-T	B	Start-Stop	11.2013 >	EK700				
1.6 DIG-T	B	Start-Stop	02.2015 >	EK700				
1.5 dCi	D	Start-Stop	10.2014 >	EK700				
QASHQAI / QASHQAI +2 (J10, JJ10)								
1.6	B	Стандартный	02.2007 > 10.2010		EA530	EB500		
1.6	B	Start-Stop	11.2010 > 12.2013	EL600				
1.6	B	Стандартный	11.2010 > 12.2013		EA640	EB620		
2.0, 2.0 All-wheel Drive	B	Стандартный	02.2007 > 12.2013		EA640	EB620		
1.5 dCi	D	Стандартный	02.2007 > 12.2013		EA770	EB740		
1.6 dCi, 1.6 dCi All-wheel Drive	D	Start-Stop	10.2011 > 12.2013	EK700				
2.0 dCi, 2.0 dCi All-wheel Drive	D	Стандартный	02.2007 > 12.2013		EA770	EB740		
QASHQAI II (J11, J11_)								
1.2 DIG-T	B	Start-Stop	11.2013 >	EK700				
1.6 DIG-T	B	Start-Stop	10.2014 >	EK700				
1.5 dCi	D	Start-Stop	11.2013 >	EK700				
1.6 dCi, 1.6 dCi ALL MODE 4x4-i	D	Start-Stop	11.2013 >	EK700				
SERENA (C23M)								
1.6 16V	B	Стандартный	02.1993 > 09.2001			EB605	0,2	
2.0 16V	B	Стандартный	11.1992 > 09.2001			EB605	0,2	
2.0 D	D	Стандартный	11.1992 > 09.2001		EA955	EB955	0,2	
2.3 D	D	Стандартный	01.1995 > 09.2001		EA955	EB955	0,2	

*Определённое время замены надо считать ориентировочным.

Если Вы нашли ошибку в таблице или хотите сделать свое предложение, пожалуйста обратитесь: pl.ekspert@eu.exide.com

Марка и модель	Start-Stop	Стандартный			Час*	Стр. 233
		Premium	Excell	Classic		
NISSAN						
SUNNY Coupe						
1.8	В Стандартный	11.1995 > 04.2001		EB604		
SUNNY III (N14)						
1.4 i, 1.4 i 16V	В Стандартный	10.1990 > 05.1995	EA456	EB454	0,2	
1.5	В Стандартный	10.1990 > 05.1995	EA456	EB454	0,2	
1.6 i, 1.6 i 16V	В Стандартный	10.1990 > 05.1995	EA456	EB454	0,2	
1.6 i 16V 4x4	В Стандартный	10.1992 > 05.1995	EA654	EB604	0,2	
2.0 GTI 16V, 2.0 GTI-R 4x4	В Стандартный	10.1990 > 05.1995	EA654	EB604	0,2	
2.0 D	D Стандартный	10.1990 > 05.1995	EA754	EB704	0,2	
TEANA I (J31)						
2.0	В Стандартный	10.2003 > 06.2008	EA654	EB604		
2.3	В Стандартный	10.2003 > 06.2008	EA654	EB604		
3.5	В Стандартный	10.2003 > 06.2008	EA654	EB604		
TEANA II (J32)						
2.3	В Стандартный	07.2008 > 09.2013		EB802		
2.5	В Стандартный	07.2008 > 09.2013		EB802		
3.5	В Стандартный	07.2008 > 09.2013		EB802		
TERRANO I (WD21)						
2.4 i 4WD	В Стандартный	10.1987 > 02.1993	EA654	EB604		
3.0 i 4WD	В Стандартный	01.1990 > 12.1995	EA755	EB705	0,2	
2.7 TD 4WD	D Стандартный	02.1989 > 02.1996	EA754	EB704	0,2	
TERRANO II (R20)						
2.4 4WD	В Стандартный	05.1996 > 01.2002	EA640	EB620	EC550	0,3
2.4 i 12V 4WD	В Стандартный	02.1993 > 06.1996		EB605	0,2	
3.3, 3.3 4WD	В Стандартный	10.1992 > 10.1997	EA955	EB955		
2.7 TD 4WD, 2.7 TDi 4WD	D Стандартный	02.1993 > 01.2002	EA955	EB955	0,3	
3.0 Di 4WD, 3.0 DiTD 4WD	D Стандартный	10.1997 > 09.2007	EA955	EB955	0,3	
3.2 TDi 4WD	D Стандартный	10.1992 > 10.1997	EA955	EB955		
TIIDA						
1.5, 1.5 4x4	В Стандартный	05.2004 > 02.2007	EA456	EB454		
1.8	В Стандартный	05.2004 > 02.2007	EA640	EB620		
TIIDA (C11X)						
1.6	В Стандартный	09.2007 > 12.2012	EA456	EB454		
1.8	В Стандартный	09.2007 > 06.2013	EA640	EB620		
1.5 dCi	D Стандартный	09.2007 > 12.2012	EA640	EB620		
TIIDA (C12)						
1.6	В Стандартный	08.2012 >	EA456	EB454		
1.8	В Стандартный	08.2012 >	EA640	EB620		
TITAN						
5.6, 5.6 4x4	В Стандартный	10.2003 >	EA770	EB740		
TRADE						
2.0 D	D Стандартный	11.1986 > 10.1998	EA955	EB955		
2.3 D	D Стандартный	06.1996 > 10.2001	EA955	EB955		
2.7 TD	D Стандартный	11.1998 > 09.2004	EA955	EB955		
2.8 D	D Стандартный	12.1986 > 06.1994	EA955	EB955		
3.0	D Стандартный	01.1994 > 12.1998	EA955	EB955		
3.0 D, 3.0 TD, 3.0 TDiC	D Стандартный	04.1993 > 09.2004	EA955	EB955		
URVAN Box						
2.7 TD	D Стандартный	10.1995 > 08.2000	EA955	EB955		
URVAN (E24)						
2.0	В Стандартный	06.1986 > 05.1997		EB605		
2.4, 2.4 i	В Стандартный	05.1989 > 05.1997		EB605		
2.3 D	D Стандартный	01.1988 > 05.1997	EA755	EB705		
2.5 D	D Стандартный	12.1988 > 05.1997	EA955	EB955		
URVAN (E25)						
2.0	В Стандартный	10.2000 > 09.2002		EB605		
2.4	В Стандартный	05.2001 >		EB605		

*Определённое время замены надо считать ориентировочным.

Если Вы нашли ошибку в таблице или хотите сделать свое предложение, пожалуйста обратитесь: pl.ekspert@eu.exide.com

Марка и модель					Start-Stop	Стандартный	Premium	Excell	Classic		
										Час*	Стр. 233
NISSAN											
URVAN (V2_)											
2.0	B	Стандартный	10.2000 > 09.2002					EB605			
2.4	B	Стандартный	05.2001 >					EB605			
3.0	B	Стандартный	10.1995 > 08.2000					EB605			
VANETTE (C22)											
1.5	B	Стандартный	10.1986 > 12.1995					EB605			
2.0	B	Стандартный	07.1987 > 08.1994			EA755		EB705			
2.4 i	B	Стандартный	10.1986 > 12.1995			EA755		EB705			
2.0 D	D	Стандартный	10.1986 > 12.1995			EA755		EB705			
VANETTE CARGO (HC 23)											
1.6 i	B	Стандартный	01.1996 > 05.2001			EA755		EB705			
2.0 D	D	Стандартный	01.1996 > 05.2001			EA755		EB705			
2.3 D	D	Стандартный	01.1996 > 05.2003			EA755		EB705		0,2	
X-TRAIL (T30)											
2.0, 2.0 4x4	B	Стандартный	07.2001 > 01.2013			EA654		EB604		0,3	
2.0, 2.0 4x4	B	Стандартный	09.2001 > 01.2013			EA754		EB704		0,3	
2.5 4x4	B	Стандартный	09.2002 > 01.2013			EA754		EB704		0,3	
2.2 dCi, 2.2 Di 4x4, 2.2 dCi 4x4, 2.2 dCi FWD	D	Стандартный	06.2001 > 01.2013			EA754		EB704		0,3	
X-TRAIL (T31)											
2.0	B	Стандартный	06.2007 > 11.2013			EA654		EB604			
2.5	B	Стандартный	06.2007 > 07.2014			EA654		EB604			
2.0 dCi	D	Стандартный	06.2007 > 11.2013			EA754		EB704			
X-TRAIL (T32_)											
1.6 DIG-T	B	Start-Stop	06.2015 >		EK700						
2.5, 2.5 ALL MODE 4x4-i	B	Стандартный	12.2013 >			EA770		EB740			
1.6 dCi, 1.6 dCi ALL MODE 4x4-i	D	Start-Stop	12.2013 >		EK700						
OPEL											
ADAM											
1.0 Ecotec Turbo, 1.0 SIDI	B	Start-Stop	04.2014 >		EK700						
1.2	B	Start-Stop	10.2012 >		EK700						
1.2	B	Стандартный	10.2012 >			EA530		EB500			
1.4, 1.4 LPG	B	Start-Stop	10.2012 >		EK700						
1.4, 1.4 LPG	B	Стандартный	10.2012 >			EA530		EB500			
1.4 S	B	Start-Stop	11.2014 >		EK600						
AGILA (A) (H00)											
1.0, 1.0 12V	B	Стандартный	09.2000 > 12.2007			EA472		EB442	EC412	0,4	
1.2 16V, 1.2 16V Twinport	B	Стандартный	09.2000 > 12.2007			EA472		EB442	EC412	0,4	
1.3 CDTI	D	Стандартный	08.2003 > 12.2007			EA612		EB602		0,4	
AGILA (B) (H08)											
1.0	B	Стандартный	04.2008 >			EA472		EB442		0,4	
1.0	B	Start-Stop	07.2011 >		EL600					0,4	
1.2	B	Стандартный	04.2008 >			EA472		EB442		0,4	
1.2	B	Start-Stop	11.2010 >		EL600					0,4	
1.3 CDTI	D	Стандартный	04.2008 >			EA612		EB602		0,4	
ANTARA											
2.4, 2.4 4x4, 2.4 LPG	B	Стандартный	05.2006 >			EA755		EB705			
3.0	B	Стандартный	11.2010 >			EA755		EB705			
3.2 V6	B	Стандартный	03.2007 >			EA755		EB705			
2.0 CDTI, 2.0 CDTI 4x4	D	Стандартный	05.2006 >			EA955		EB955			
2.0 CDTI, 2.0 CDTI 4x4	D	Start-Stop	01.2016 >		EK800						
2.2 CDTi, 2.2 CDTi 4x4	D	Стандартный	12.2010 >			EA955		EB955			
ARENA											
1.9 D	D	Стандартный	01.1997 > 12.2001			EA770		EB740	EC700		
2.5 D	D	Стандартный	01.1997 > 12.2001			EA770		EB740	EC700		
ASTRA F											
1.4, 1.4 i, 1.4 i 16V, 1.4 Si	B	Стандартный	09.1991 > 01.1998			EA472		EB442	EC412	0,3	
1.6, 1.6 i, 1.6 i 16V, 1.6 Si	B	Стандартный	09.1991 > 01.1998			EA472		EB442	EC412	0,3	

*Определенное время замены надо считать ориентировочным.

Если Вы нашли ошибку в таблице или хотите сделать свое предложение, пожалуйста обратитесь: pl.ekspert@eu.exide.com

Марка и модель     Start-Stop  Стандартный  Premium  Excell  Classic  Час*  Стр. 233

OPEL

ASTRA F							
1.8 i, 1.8 i 16V	V	Стандартный	09.1991 > 01.1998	EA472	EB442	EC412	0,3
2.0 GSI 16V, 2.0 i, 2.0 i 16V	V	Стандартный	09.1991 > 01.1998	EA612	EB602	EC542	0,3
1.7 D, 1.7 TD, 1.7 TDS	D	Стандартный	12.1991 > 01.1998	EA612	EB602	EC542	0,3
ASTRA F Convertible (53_B)							
1.4 i 16V, 1.4 Si	V	Стандартный	05.1993 > 03.2001	EA472	EB442	EC412	0,3
1.6 i	V	Стандартный	03.1993 > 03.2001	EA472	EB442	EC412	0,3
1.8 i 16V	V	Стандартный	11.1994 > 03.2001	EA472	EB442	EC412	0,3
2.0 i	V	Стандартный	03.1993 > 10.1994	EA612	EB602	EC542	0,3
ASTRA G							
1.2 16V	V	Стандартный	02.1998 > 01.2005	EA472	EB442	EC412	0,4
1.4, 1.4 16V	V	Стандартный	02.1998 > 12.2009	EA472	EB442	EC412	0,4
1.6, 1.6 16V	V	Стандартный	02.1998 > 12.2009	EA612	EB602		0,4
1.8 16V	V	Стандартный	02.1998 > 01.2005	EA612	EB602		0,4
2.0 16V, 2.0 16V OPC, 2.0 OPC	V	Стандартный	02.1998 > 01.2005	EA612	EB602		0,4
2.2 16V	V	Стандартный	03.2001 > 01.2005	EA612	EB602		0,4
1.7 CDTI, 1.7 DTI 16V, 1.7 TD	D	Стандартный	02.1998 > 01.2005	EA612	EB602		0,4
2.0 DI, 2.0 DTI 16V	D	Стандартный	02.1998 > 01.2005	EA722	EB712		0,4
2.2 DTI	D	Стандартный	09.2002 > 01.2005	EA722	EB712		0,4
ASTRA G Convertible							
1.6, 1.6 16V	V	Стандартный	03.2001 > 10.2005	EA612	EB602		0,4
1.8 16V	V	Стандартный	03.2001 > 10.2005	EA612	EB602		0,4
2.0 16V Turbo, 2.0 OPC	V	Стандартный	03.2002 > 10.2005	EA612	EB602		0,4
2.2 16V	V	Стандартный	03.2001 > 10.2005	EA612	EB602		0,4
2.2 DTI	D	Стандартный	09.2002 > 10.2005	EA722	EB712	EC652	0,4
ASTRA G Coupe (F07_)							
1.6 16V	V	Стандартный	03.2000 > 05.2005	EA612	EB602		0,4
1.8 16V	V	Стандартный	03.2000 > 05.2005	EA612	EB602		0,4
2.0 16V Turbo	V	Стандартный	09.2000 > 05.2005	EA612	EB602		0,4
2.2 16V	V	Стандартный	09.2000 > 05.2005	EA612	EB602		0,4
2.2 DTI	D	Стандартный	09.2002 > 05.2005	EA722	EB712		0,4
ASTRA H							
1.2	V	Стандартный	08.2005 > 10.2010	EA472	EB442		0,4
1.4	V	Стандартный	03.2004 > 10.2010	EA472	EB442		0,4
1.4, 1.4 LPG	V	Стандартный	04.2004 > 10.2010	EA612	EB602		0,4
1.6, 1.6 Turbo	V	Стандартный	03.2004 > 05.2014	EA612	EB602		0,4
1.8	V	Стандартный	03.2004 > 10.2010	EA612	EB602		0,4
2.0 Turbo	V	Стандартный	03.2004 > 10.2010	EA612	EB602		0,4
1.3 CDTI	D	Стандартный	08.2005 > 10.2010	EA612	EB602		0,4
1.7 CDTI	D	Стандартный	03.2004 > 05.2014	EA612	EB602		0,4
1.9 CDTI, 1.9 CDTI 16V	D	Стандартный	04.2004 > 10.2010	EA722	EB712		0,4
ASTRA H GTC							
1.2	V	Стандартный	08.2005 > 10.2010	EA472	EB442		0,4
1.4	V	Стандартный	03.2005 > 10.2010	EA612	EB602		0,4
1.4	V	Стандартный	03.2005 > 10.2010	EA472	EB442		0,4
1.6, 1.6 Turbo	V	Стандартный	03.2005 > 10.2010	EA612	EB602		0,4
1.8	V	Стандартный	03.2005 > 10.2010	EA612	EB602		0,4
2.0 Turbo	V	Стандартный	03.2005 > 10.2010	EA612	EB602		0,4
1.3 CDTI	D	Стандартный	04.2005 > 10.2010	EA612	EB602		0,4
1.7 CDTi	D	Стандартный	03.2005 > 10.2010	EA612	EB602		0,4
1.9 CDTI	D	Стандартный	01.2006 > 10.2010	EA722	EB712		0,4
1.9 CDTI, 1.9 CDTI 16V	D	Стандартный	03.2005 > 10.2010	EA722	EB712		0,4
ASTRA H TwinTop							
1.6, 1.6 Turbo	V	Стандартный	09.2005 > 10.2010	EA612	EB602		0,4
1.8	V	Стандартный	09.2005 > 10.2010	EA612	EB602		0,4
2.0 Turbo	V	Стандартный	09.2005 > 10.2010	EA612	EB602		0,4
1.9 CDTi	D	Стандартный	09.2005 > 10.2010	EA722	EB712		0,4

*Определённое время замены надо считать ориентировочным.

Если Вы нашли ошибку в таблице или хотите сделать свое предложение, пожалуйста обратитесь: pl.ekspert@eu.exide.com

Марка и модель     Start-Stop  Стандартный  Premium Excell Classic  Час*  Стр. 233

OPEL							
ASTRA J							
1.4, 1.4 LPG	B	Стандартный	12.2009 >		EA612	EB602	
1.4 Turbo	B	Start-Stop	12.2009 >	EK700			
1.4 Turbo	B	Стандартный	12.2009 >		EA612	EB602	
1.6, 1.6 LPG	B	Стандартный	12.2009 >		EA612	EB602	
1.6 Turbo (180hp)	B	Стандартный	12.2009 > 12.2012		EA612	EB602	
1.6 SIDI	B	Start-Stop	12.2012 >	EK700			
1.6 SIDI	B	Стандартный	12.2012 >		EA612	EB602	
1.3 CDTI	D	Start-Stop	12.2009 >	EL600			
1.3 CDTI	D	Стандартный	12.2009 >		EA612	EB602	
1.6 CDTi	D	Start-Stop	01.2014 >	EK700			
1.7 CDTI	D	Start-Stop	12.2009 >	EL700			
1.7 CDTI	D	Стандартный	12.2009 >		EA612	EB602	
2.0 CDTI	D	Стандартный	12.2009 >		EA722	EB712	
2.0 CDTI	D	Start-Stop	06.2011 >	EK700			
2.0 BiTurbo CDTI	D	Start-Stop	12.2012 >	EK700			
ASTRA GTC J							
1.4	B	Стандартный	10.2011 >		EA612	EB602	
1.4 Turbo	B	Start-Stop	10.2011 >	EK700			
1.4 Turbo	B	Стандартный	10.2011 >		EA612	EB602	
1.6 Turbo (180hp)	B	Стандартный	10.2011 >		EA612	EB602	
1.6 SIDI (170hp)	B	Start-Stop	12.2012 >	EK700			
1.6 SIDI (170hp)	B	Стандартный	12.2012 >		EA612	EB602	
1.6 SIDI (200hp)	B	Start-Stop	07.2013 >	EK700			
1.8	B	Стандартный	10.2011 >		EA612	EB602	
2.0 OPC	B	Start-Stop	04.2012 >	EK700			
1.6 CDTI	D	Start-Stop	07.2014 >	EK700			
1.7 CDTI	D	Start-Stop	10.2011 >	EK700			
2.0 BiTurbo CDTI, 2.0 CDTI	D	Start-Stop	10.2011 >	EK700			
ASTRA K							
1.0	B	Start-Stop	06.2015 >	EK700			B
1.4	B	Стандартный	06.2015 >		EA612	EB602	B
1.4 Turbo	B	Start-Stop	06.2015 >	EK700			B
1.4 Turbo	B	Стандартный	06.2015 >		EA612	EB602	B
1.6 Turbo	B	Start-Stop	06.2015 >	EK700			B
1.6 CDTi	D	Start-Stop	06.2015 >	EK800			B
ASTRA K Sports Tourer							
1.0	B	Start-Stop	11.2015 >	EK700			B
1.4, 1.4 Turbo	B	Start-Stop	11.2015 >	EK700			B
1.6 Turbo	B	Start-Stop	11.2015 >	EK700			B
1.6 CDTi	D	Start-Stop	11.2015 >	EK800			B
CALIBRA A (85_)							
2.0 i, 2.0 i 16V, 2.0 i 16V 4x4	B	Стандартный	06.1990 > 07.1997		EA612	EB602	EC542 0,3
2.0 i 4x4, 2.0 i Turbo 4x4	B	Стандартный	06.1990 > 07.1997		EA612	EB602	EC542 0,3
2.5 i V6	B	Стандартный	04.1993 > 07.1997		EA612	EB602	EC542 0,3
CAMPO (TF_)							
2.3, 2.3 4x4	B	Стандартный	08.1991 > 09.1996		EA722	EB712	EC652 0,4
2.2 D, 2.2 D 4x4	D	Стандартный	08.1987 > 09.1996		EA722	EB712	EC652 0,4
2.5 D, 2.5 D 4x4	D	Стандартный	08.1991 > 06.1994		EA722	EB712	EC652 0,4
2.5 TD, 2.5 TD 4x4, 2.5 DTI, 2.5 DTI 4x4	D	Стандартный	07.1994 > 12.2001		EA722	EB712	EC652 0,4
3.1 TD, 3.1 TD 4x4	D	Стандартный	12.1992 > 06.2001		EA722	EB712	EC652 0,4
CASCADA (W13)							
1.4, 1.4 Turbo	B	Start-Stop	03.2013 >	EK700			
1.6 SIDI	B	Start-Stop	03.2013 >	EK700			
2.0 CDTI, 2.0 BiTurbo CDTI	D	Start-Stop	03.2013 >	EK700			
COMBO (71_)							
1.2	B	Стандартный	07.1994 > 10.2001		EA472	EB442	EC412 0,5

*Определенное время замены надо считать ориентировочным.

Если Вы нашли ошибку в таблице или хотите сделать свое предложение, пожалуйста обратитесь: pl.ekspert@eu.exide.com

Марка и модель	Стандартный	Start-Stop	Premium	Excell	Classic	Час*	
						Стандартный	Час*
OPEL							
COMBO (71_)							
1.4, 1.4 16V	B Стандартный	07.1994 > 10.2001	EA472	EB442	EC412	0,5	
1.7 D	D Стандартный	07.1994 > 10.2001	EA612	EB602	EC542	0,5	
COMBO (C)							
1.4	B Стандартный	10.2004 >	EA472	EB442	EC412	0,6	
1.6, 1.6 CNG	B Стандартный	10.2001 >	EA472	EB442	EC412	0,6	
1.3 CDTI 16V	D Стандартный	10.2004 >	EA612	EB602	EC542	0,6	
1.7 CDTI 16V, 1.7 DI 16V, 1.7 DTI 16V	D Стандартный	10.2001 >	EA612	EB602	EC542	0,6	
COMBO (X12)							
1.4, 1.4 CNG	B Стандартный	02.2012 >	EA612	EB602			
1.3 CDTI	D Start-Stop	02.2012 > 02.2015	EL600				
1.3 CDTI	D Стандартный	02.2012 > 02.2015	EA612	EB602			
1.3 CDTI	D Start-Stop	03.2015 >	EK700				
1.3 CDTI	D Стандартный	03.2015 >	EA722	EB712			
1.6 CDTI	D Стандартный	02.2012 >	EA722	EB712			
1.6 CDTI	D Start-Stop	04.2015 >	EK700				
2.0 CDTI	D Стандартный	02.2012 >	EA722	EB712			
CORSA A							
1.0	B Стандартный	09.1982 > 03.1993		EB442	EC412	0,3	
1.2, 1.2 i, 1.2 N, 1.2 S	B Стандартный	09.1982 > 03.1993		EB442	EC412	0,3	
1.3, 1.3 i, 1.3 S	B Стандартный	09.1982 > 09.1990		EB442	EC412	0,3	
1.4 i, 1.4 S, 1.4 Si	B Стандартный	01.1985 > 03.1993		EB442	EC412	0,3	
1.6 GSI, 1.6 GSI CAT	B Стандартный	05.1988 > 03.1993		EB442	EC412	0,3	
1.5 D, 1.5 TD	D Стандартный	09.1987 > 03.1993	EA612	EB602	EC542	0,3	
CORSA B							
1.0 i 12V	B Стандартный	11.1996 > 09.2000	EA472	EB442	EC412	0,5	
1.2 i, 1.2 i 16V	B Стандартный	03.1993 > 09.2000	EA472	EB442	EC412	0,5	
1.4, 1.4 i, 1.4 i 16V, 1.4 Si	B Стандартный	03.1993 > 09.2000	EA472	EB442	EC412	0,5	
1.6 GSI 16V, 1.6 i 16V	B Стандартный	03.1993 > 09.2000	EA472	EB442	EC412	0,5	
1.5 D, 1.5 TD	D Стандартный	03.1993 > 09.2000	EA612	EB602	EC542	0,5	
1.7 D	D Стандартный	02.1996 > 09.2000	EA612	EB602	EC542	0,5	
CORSA C							
1.0	B Стандартный	09.2000 > 12.2009	EA472	EB442	EC412	0,6	
1.2, 1.2 Twinport	B Стандартный	09.2000 > 12.2009	EA472	EB442	EC412	0,6	
1.4, 1.4 Twinport	B Стандартный	09.2000 > 12.2009	EA472	EB442	EC412	0,6	
1.6 CNG	B Стандартный	05.2003 > 12.2009	EA612	EB602		0,6	
1.8	B Стандартный	09.2000 > 12.2009	EA612	EB602		0,6	
1.3 CDTI	D Стандартный	06.2003 > 12.2009	EA612	EB602		0,6	
1.7 CDTI, 1.7 DI, 1.7 DTI	D Стандартный	09.2000 > 12.2009	EA612	EB602		0,6	
CORSA D							
1.0	B Стандартный	07.2006 > 09.2014	EA530	EB440		0,4	
1.2, 1.2 LPG	B Стандартный	07.2006 > 09.2014	EA530	EB500		0,4	
1.4, 1.4 LPG	B Стандартный	07.2006 > 09.2014	EA530	EB500		0,4	
1.4 (120hp)	B Start-Stop	07.2012 > 09.2014	EK700			0,4	
1.4 (120hp)	B Стандартный	07.2012 > 09.2014	EA612	EB602		0,4	
1.6 Turbo, ST, OPC	B Стандартный	02.2007 > 09.2014	EA612	EB602		0,4	
1.3 CDTI	D Стандартный	07.2006 > 09.2014	EA722	EB712		0,4	
1.3 CDTI (95hp)	D Start-Stop	06.2010 > 09.2014	EL600			0,4	
1.3 CDTI (95hp)	D Стандартный	06.2010 > 09.2014	EA530	EB500		0,4	
1.7 CDTI	D Стандартный	07.2006 > 09.2014	EA722	EB712		0,4	
CORSA E							
1.0	B Start-Stop	09.2014 >	EK700				
1.2	B Стандартный	09.2014 >	EA472	EB442			
1.4	B Стандартный	09.2014 >	EA530	EB500			
1.4, 1.4 Turbo	B Start-Stop	09.2014 >	EK700				
1.6 Turbo	B Start-Stop	03.2015 >	EK700				
1.3 CDTI	D Start-Stop	09.2014 >	EK700				

*Определённое время замены надо считать ориентировочным.

Если Вы нашли ошибку в таблице или хотите сделать свое предложение, пожалуйста обратитесь: pl.ekspert@eu.exide.com

Марка и модель     Start-Stop  Стандартный  Premium Excell Classic  Час*  Стр. 233

OPEL								
FRONTERA A (5_MWL4)								
2.2 i	B	Стандартный	03.1995 > 10.1998		EA770	EB740	EC700	0,3
2.4 i	B	Стандартный	03.1992 > 10.1998		EA770	EB740	EC700	0,3
2.3 TD	D	Стандартный	03.1992 > 10.1998		EA770	EB740	EC700	0,3
2.5 TDS	D	Стандартный	09.1996 > 10.1998		EA770	EB740	EC700	0,4
2.8 TD	D	Стандартный	03.1995 > 10.1998		EA770	EB740	EC700	0,3
FRONTERA A Sport (5_SUD2)								
2.0 i	B	Стандартный	03.1992 > 10.1998		EA770	EB740	EC700	0,3
2.5 TDS	D	Стандартный	09.1996 > 10.1998		EA770	EB740	EC700	0,4
2.8 TD	D	Стандартный	03.1995 > 08.1996		EA770	EB740	EC700	0,3
FRONTERA B (6B_)								
2.2 i	B	Стандартный	10.1998 >		EA640	EB620		0,4
3.2 i	B	Стандартный	10.1998 >		EA770	EB740		0,4
2.2 DTI	D	Стандартный	10.1998 >		EA770	EB740		0,4
GT Convertible								
2.0	B	Стандартный	06.2007 >		EA722	EB712		
INSIGNIA								
1.4, 1.4 LPG	B	Стандартный	04.2011 >		EA612	EB602		0,6
1.6	B	Стандартный	07.2008 >		EA612	EB602		0,6
1.6 SIDI (170hp)	B	Start-Stop	03.2013 >	EK700				0,6
1.6 Turbo (180hp)	B	Стандартный	07.2008 >		EA612	EB602		0,6
1.8	B	Стандартный	07.2008 >		EA612	EB602		0,6
2.0 Turbo, 2.0 E85 Turbo, 2.0 Turbo 4x4	B	Start-Stop	07.2008 >	EK700				0,6
2.0 Turbo, 2.0 E85 Turbo, 2.0 Turbo 4x4	B	Стандартный	07.2008 >		EA722	EB712		0,6
2.8 V6 Turbo 4x4, 2.8 V6 Turbo OPC 4x4	B	Стандартный	07.2008 >		EA722	EB712		0,6
1.6 CDTi	D	Start-Stop	07.2015 >	EK700				
1.6 CDTi	D	Стандартный	07.2015 >		EA722	EB712		
2.0 CDTi	D	Start-Stop	07.2008 >	EL800				0,6
2.0 CDTi	D	Стандартный	07.2008 >		EA900	EB800		0,6
2.0 CDTi	D	Стандартный	03.2012 >			EB802		0,6
2.0 CDTi	D	Start-Stop	07.2013 >	EK800				0,6
2.0 CDTi	D	Стандартный	07.2013 >		EA722	EB712		0,6
2.0 CDTi 4x4	D	Start-Stop	06.2010 >	EL800				0,6
2.0 CDTi 4x4	D	Стандартный	06.2010 >		EA900	EB800		0,6
2.0 Biturbo CDTi, 2.0 Biturbo CDTi 4x4	D	Start-Stop	01.2012 >	EL800				0,6
2.0 Biturbo CDTi, 2.0 Biturbo CDTi 4x4	D	Стандартный	07.2008 >		EA900	EB800		0,6
INSIGNIA Sports Tourer								
1.4, 1.4 LPG	B	Start-Stop	09.2011 >	EK700				0,6
1.4 LPG	B	Стандартный	07.2012 >		EA612	EB602		0,6
1.6	B	Стандартный	07.2008 >		EA612	EB602		0,6
1.6 SIDI	B	Start-Stop	03.2013 >	EK700				0,6
1.6 Turbo	B	Стандартный	01.2009 >		EA612	EB602		0,6
1.8	B	Стандартный	07.2008 >		EA612	EB602		0,6
2.0 Turbo, 2.0 E85 Turbo, 2.0 Turbo 4x4	B	Start-Stop	07.2008 >	EK700				0,6
2.0 Turbo, 2.0 E85 Turbo, 2.0 Turbo 4x4	B	Стандартный	07.2008 >		EA722	EB712		0,6
2.8 V6 Turbo 4x4, 2.8 V6 Turbo OPC 4x4	B	Стандартный	10.2008 >		EA722	EB712		0,6
1.6 CDTi	D	Start-Stop	07.2015 >	EK700				
1.6 CDTi	D	Стандартный	07.2015 >		EA722	EB712		
2.0 CDTi	D	Start-Stop	07.2008 >	EL800				0,6
2.0 CDTi	D	Стандартный	07.2008 >		EA900	EB800		0,6
2.0 CDTi	D	Стандартный	03.2012 >			EB802		0,6
2.0 CDTi, 2.0 CDTi 4x4	D	Start-Stop	07.2013 >	EK800				0,6
2.0 CDTi, 2.0 CDTi 4x4	D	Стандартный	07.2013 >		EA722	EB712		0,6
2.0 CDTi 4x4	D	Start-Stop	06.2010 >	EL800				0,6
2.0 CDTi 4x4	D	Стандартный	06.2010 >		EA900	EB800		0,6
2.0 Biturbo CDTi, 2.0 Biturbo CDTi 4x4	D	Start-Stop	01.2012 >	EL800				0,6
2.0 Biturbo CDTi, 2.0 Biturbo CDTi 4x4	D	Стандартный	07.2008 >		EA900	EB800		0,6

*Определенное время замены надо считать ориентировочным.

Если Вы нашли ошибку в таблице или хотите сделать свое предложение, пожалуйста обратитесь: pl.ekspert@eu.exide.com

Марка и модель					Start-Stop	Стандартный	Premium	Excell	Classic		Час*		Стр. 233
OPEL													
KARL													
1.0	B	Start-Stop	01.2015 >	EK700									
1.0	B	Стандартный	01.2015 >		EA472	EB442							
MERIVA													
1.4 16V Twinport	B	Стандартный	07.2004 > 05.2010		EA612	EB602					0,4		
1.6, 1.6 16V, 1.6 Turbo	B	Стандартный	05.2003 > 05.2010		EA612	EB602					0,4		
1.8	B	Стандартный	05.2003 > 05.2010		EA612	EB602					0,4		
1.3 CDTI	D	Стандартный	09.2003 > 05.2010		EA722	EB712					0,4		
1.7 CDTI, 1.7 DTI	D	Стандартный	09.2003 > 05.2010		EA722	EB712					0,4		
MERIVA B													
1.4	B	Start-Stop	06.2010 >	EK700									
1.4	B	Стандартный	06.2010 >		EA612	EB602							
1.4 LPG	B	Стандартный	06.2011 >		EA612	EB602							
1.3 CDTI	D	Start-Stop	06.2010 >	EL600									
1.3 CDTI	D	Стандартный	06.2010 >		EA612	EB602							
1.6 CDTI	D	Start-Stop	06.2010 >	EK700									
1.7 CDTI	D	Start-Stop	06.2010 >	EK700									
1.7 CDTI	D	Стандартный	06.2010 >		EA722	EB712							
МОККА													
1.4, 1.4 4x4	B	Start-Stop	06.2012 >	EK700									
1.6	B	Start-Stop	06.2012 >	EK700									
1.8, 1.8 4x4	B	Стандартный	01.2013 >		EA640	EB620							
1.6 CDTI, 1.6 CDTI 4x4	D	Start-Stop	01.2015 >	EK700									
1.7 CDTI	D	Start-Stop	06.2012 >	EK700									
1.7 CDTI	D	Стандартный	06.2012 >		EA612	EB602							
1.7 CDTI 4x4	D	Start-Stop	06.2012 >	EK700									
MONTEREY A													
3.2	B	Стандартный	06.1992 > 07.1998		EA654	EB604					0,4		
3.1 TD	D	Стандартный	09.1991 > 07.1998		EA754	EB704					0,4		
MONTEREY B													
3.5 V6 24V	B	Стандартный	07.1998 > 08.1999		EA654	EB604					0,2		
3.0 DTI	D	Стандартный	07.1998 > 08.1999		EA754	EB704					0,2		
MOVANO													
1.9 DTI	D	Стандартный	09.2000 >		EA1000	EB950	EC900				0,4		
2.2 DTI	D	Стандартный	09.2000 >		EA1000	EB950	EC900				0,4		
2.5 D, 2.5 CDTI	D	Стандартный	01.1999 >		EA1000	EB950	EC900				0,6		
2.8 DTI	D	Стандартный	01.1999 > 10.2001		EA1000	EB950	EC900				0,4		
3.0 DTI	D	Стандартный	10.2003 >		EA1000	EB950	EC900				0,6		
MOVANO B													
2.3 CDTI [RWD]	D	Стандартный	05.2010 >		EA1000	EB950							
2.3 CDTI FWD	D	Стандартный	05.2010 >		EA1000	EB950							
OMEGA A													
1.8, 1.8 S	B	Стандартный	09.1986 > 03.1994		EA612	EB602	EC542				0,4		
2.0, 2.0 i	B	Стандартный	09.1986 > 04.1994		EA612	EB602	EC542				0,4		
2.4 i	B	Стандартный	09.1988 > 03.1994		EA612	EB602	EC542				0,4		
2.6 i	B	Стандартный	09.1990 > 03.1994		EA612	EB602	EC542				0,4		
3.0, 3.0 CAT, 3.0 24V	B	Стандартный	03.1987 > 03.1994		EA722	EB712	EC652				0,4		
3.6 24V Lotus	B	Стандартный	08.1990 > 09.1992		EA722	EB712	EC652				0,4		
2.3 D, 2.3 TD, 2.3 TD Interc.	D	Стандартный	10.1986 > 03.1994		EA722	EB712	EC652				0,4		
OMEGA B													
2.0, 2.0 16V	B	Стандартный	05.1994 > 12.2000		EA612	EB602	EC542				0,5		
2.2 16V	B	Стандартный	09.1999 > 07.2003		EA612	EB602					0,5		
2.5 V6	B	Стандартный	03.1994 > 09.2000		EA722	EB712	EC652				0,5		
2.6 V6	B	Стандартный	09.2000 > 07.2003		EA722	EB712	EC652				0,5		
3.0 V6	B	Стандартный	04.1994 > 02.2001		EA722	EB712	EC652				0,5		
3.2 V6	B	Стандартный	02.2001 > 07.2003		EA722	EB712	EC652				0,5		
2.0 DTI 16V	D	Стандартный	09.1997 > 09.2000		EA722	EB712	EC652				0,5		

*Определённое время замены надо считать ориентировочным.

Если Вы нашли ошибку в таблице или хотите сделать свое предложение, пожалуйста обратитесь: pl.ekspert@eu.exide.com

Марка и модель					Start-Stop	Стандартный				
						Premium	Excell	Classic	Час*	Стр. 233
OPEL										
OMEGA B										
2.2 DTI 16V	D	Стандартный	09.2000 > 07.2003			EA722	EB712	EC652	0,5	
2.5 D	D	Стандартный	05.1994 > 05.1999			EA722	EB712	EC652	0,5	
2.5 DTI, 2.5 TD	D	Стандартный	04.1994 > 07.2003				EB802		0,5	
SIGNUM										
1.8	B	Стандартный	06.2003 > 05.2008			EA612	EB602		0,4	
2.0 i Turbo	B	Стандартный	01.2002 > 10.2008			EA722	EB712		0,4	
2.2 i	B	Стандартный	05.2003 > 05.2008			EA722	EB712		0,4	
2.8 V6 Turbo	B	Стандартный	04.2002 > 05.2008			EA722	EB712		0,4	
3.2 V6	B	Стандартный	05.2003 > 05.2008			EA722	EB712		0,4	
1.9 CDTi, 1.9 CDTi 16V	D	Стандартный	04.2004 > 03.2008			EA722	EB712		0,4	
2.0 DTI	D	Стандартный	05.2003 > 05.2008			EA722	EB712		0,4	
2.2 DTI	D	Стандартный	05.2003 > 05.2008			EA722	EB712		0,4	
3.0 CDTi, 3.0 V6 CDTi	D	Стандартный	04.2002 > 05.2008			EA722	EB712		0,4	
SINTRA										
2.2 i 16 V	B	Стандартный	11.1996 > 04.1999			EA612	EB602	EC542	0,7	
3.0 i 24V	B	Стандартный	11.1996 > 04.1999			EA612	EB602	EC542	0,7	
2.2 DTI	D	Стандартный	07.1997 > 04.1999			EA722	EB712	EC652	0,7	
SPEEDSTER										
2.0	B	Стандартный	10.2003 > 09.2006			EA612	EB602			
TIGRA TwinTop										
1.4	B	Стандартный	06.2004 > 08.2009			EA472	EB442		0,6	
1.8	B	Стандартный	06.2004 > 08.2009			EA472	EB442		0,6	
1.3 CDTi	D	Стандартный	06.2004 > 08.2009			EA612	EB602		0,6	
VECTRA A										
1.6, 1.6 i, 1.6 S	B	Стандартный	09.1988 > 11.1995			EA472	EB442	EC412		
1.8 S, 1.8 S 4x4, 1.87 i KAT	B	Стандартный	09.1988 > 11.1995			EA612	EB602	EC542		
2.0, 2.0 i, 2.0 i 16V, 2000/GT 16V, 2.0 i Turbo 4x4	B	Стандартный	09.1988 > 11.1995			EA612	EB602	EC542		
2.5 V6	B	Стандартный	09.1988 > 11.1995			EA612	EB602	EC542		
1.7 D, 1.7 TD, 1.7 TDS	D	Стандартный	09.1988 > 11.1995			EA722	EB712	EC652		
VECTRA B										
1.6 i, 1.6 i 16V	B	Стандартный	10.1995 > 04.2002			EA472	EB442	EC412	0,4	
1.8 i 16V	B	Стандартный	10.1995 > 09.2000			EA472	EB442	EC412	0,4	
1.8 i 16V	B	Стандартный	09.2000 > 04.2002			EA472	EB442	EC412	0,4	
2.0 i, 2.0 i 16V	B	Стандартный	10.1995 > 03.2002			EA612	EB602		0,4	
2.2 i 16V	B	Стандартный	08.1995 > 10.2001			EA612	EB602	EC542	0,4	
2.5 i GSi	B	Стандартный	11.1996 > 08.2000			EA612	EB602	EC542	0,4	
2.6 i V6	B	Стандартный	09.2000 > 03.2002			EA612	EB602		0,4	
1.7 TD	D	Стандартный	11.1996 > 12.1997			EA612	EB602	EC542	0,4	
VECTRA C										
1.6, 1.6 16V	B	Стандартный	06.2004 > 07.2008			EA640	EB620		0,4	
1.8, 1.8 16V	B	Стандартный	04.2002 > 07.2008			EA640	EB620		0,4	
2.0 16V Turbo	B	Стандартный	01.2000 > 10.2008			EA640	EB620		0,4	
2.2 16V, 2.2 direct	B	Стандартный	01.2002 > 10.2008			EA640	EB620		0,5	
2.8 V6 Turbo	B	Стандартный	08.2005 > 07.2008			EA770	EB740		0,4	
3.2 V6	B	Стандартный	06.2003 > 07.2008			EA770	EB740		0,4	
1.9 CDTi, 1.9 CDTi 16V	D	Стандартный	04.2002 > 09.2008			EA722	EB712	EC652	0,4	
2.0 DTI 16V	D	Стандартный	04.2002 > 10.2008			EA722	EB712	EC652	0,4	
2.2 DTI 16V	D	Стандартный	04.2002 > 10.2008			EA722	EB712	EC652	0,4	
3.0 CDTi, 3.0 V6 CDTi	D	Стандартный	06.2003 > 07.2008				EB802		0,4	
VIVARO										
2.0 16V, 2.0 ECOTEC	B	Стандартный	08.2001 >			EA770	EB740	EC700		
1.9 DI, 1.9 DTI	D	Стандартный	08.2001 > 12.2006			EA770	EB740	EC700	0,5	
2.0 CDTi	D	Стандартный	01.2006 > 05.2014			EA770	EB740	EC700	0,6	
2.5 DTI	D	Стандартный	04.2004 > 05.2014			EA1000	EB950		0,6	
2.5 CDTi	D	Стандартный	08.2006 > 05.2014			EA1000	EB950		0,6	

*Определённое время замены надо считать ориентировочным.

Если Вы нашли ошибку в таблице или хотите сделать свое предложение, пожалуйста обратитесь: pl.ekspert@eu.exide.com

Марка и модель					Start-Stop	Стандартный	Premium	Excell	Classic		
										Час*	Стр. 233
OPEL											
VIVARO II											
1.6 CDTI	D	Start-Stop	06.2014 >	EK700							
1.6 CDTI	D	Стандартный	06.2014 >		EA722	EB712					
ZAFIRA A (F75_)											
1.6 16V, 1.6 CNG	B	Стандартный	04.1999 > 06.2005		EA472	EB442	EC412	0,4			
1.8 16V	B	Стандартный	04.1999 > 06.2005		EA472	EB442	EC412	0,4			
2.0 OPC	B	Стандартный	09.2001 > 06.2005		EA612	EB602		0,4			
2.2 16V	B	Стандартный	09.2000 > 06.2005		EA612	EB602		0,4			
2.0 DI 16V, 2.0 DTI, 2.0 DTI 16V	D	Стандартный	10.1999 > 06.2005		EA722	EB712	EC652	0,4			
2.2 DTI 16V	D	Стандартный	01.2002 > 06.2005		EA722	EB712	EC652	0,4			
ZAFIRA B (A05)											
1.6, 1.6 CNG, 1.6 CNG Turbo	B	Стандартный	07.2005 >		EA472	EB442					
1.8 (Z18)	B	Стандартный	07.2005 >		EA472	EB442					
1.8 (A18)	B	Стандартный	06.2013 >		EA612	EB602					
2.0, 2.0 Turbo	B	Стандартный	07.2005 >		EA612	EB602					
2.2	B	Стандартный	07.2005 >		EA612	EB602					
1.7 CDTI	D	Стандартный	01.2008 >		EA640	EB620					
1.9 CDTI	D	Стандартный	07.2005 >		EA722	EB712					
ZAFIRA C (P12)											
1.4, 1.4 LPG	B	Стандартный	10.2011 >		EA612	EB602					
1.4	B	Start-Stop	10.2011 >	EK700							
1.6 CNG	B	Стандартный	10.2011 >		EA612	EB602					
1.6 SIDI	B	Start-Stop	12.2012 >	EK700							
1.8	B	Стандартный	10.2011 >		EA612	EB602					
1.8 LPG	B	Стандартный	10.2011 >		EA722	EB712					
1.6 CDTI	D	Start-Stop	02.2013 >	EK700							
2.0 CDTi	D	Стандартный	10.2011 >		EA722	EB712					
2.0 CDTi	D	Start-Stop	10.2011 >	EK700							
2.0 BiTurbo CDTI	D	Start-Stop	01.2013 >	EK700							
PEUGEOT											
1007											
1.4	B	Стандартный	04.2005 > 12.2009		EA530	EB500					
1.4 16V	B	Стандартный	10.2005 > 12.2009		EA530	EB500					
1.6 16V	B	Стандартный	04.2005 > 12.2009		EA530	EB500					
1.4 HDi	D	Стандартный	04.2005 > 12.2009		EA640	EB620					
1.6 HDi	D	Стандартный	06.2007 > 12.2009		EA640	EB620					
106 I											
1.0	B	Стандартный	09.1991 > 04.1996		EA530	EB440	EC400	0,1			
1.1	B	Стандартный	09.1991 > 04.1996		EA530	EB440	EC400	0,1			
1.3	B	Стандартный	10.1993 > 04.1996		EA530	EB500	EC440	0,1			
1.4	B	Стандартный	08.1991 > 04.1996		EA530	EB500	EC440	0,1			
1.6	B	Стандартный	06.1993 > 04.1996		EA530	EB500	EC440	0,1			
1.4 D	D	Стандартный	09.1992 > 04.1996		EA640	EB620	EC550	0,1			
1.5 D	D	Стандартный	06.1994 > 04.1996		EA640	EB620	EC550	0,1			
106 II											
1.0 i	B	Стандартный	05.1996 >		EA530	EB440	EC400	0,1			
1.1 i	B	Стандартный	05.1996 >		EA530	EB440	EC400	0,1			
1.4 i	B	Стандартный	05.1996 >		EA530	EB500	EC440	0,1			
1.6 i, 1.6 S16	B	Стандартный	05.1996 >		EA530	EB500	EC440	0,1			
Электрический	EV	Электрический	04.1996 > 07.2004			EB320					
1.5 D	D	Стандартный	05.1996 >		EA640	EB620	EC550	0,1			
107											
1.0	B	Стандартный	06.2005 >		EA530	EB440		0,3			
1.4 HDi	D	Стандартный	06.2005 >		EA530	EB500		0,3			
108											
1.0 VTi	B	Start-Stop	05.2014 >	EL600							
1.0 VTi	B	Стандартный	05.2014 >		EA530						

*Определённое время замены надо считать ориентировочным.

Если Вы нашли ошибку в таблице или хотите сделать свое предложение, пожалуйста обратитесь: pl.ekspert@eu.exide.com

Peugeot

Марка и модель					Start-Stop	Стандартный				
						Premium	Excell	Classic	Час*	Стр. 233
PEUGEOT										
108										
1.2	B	Стандартный	05.2014 >			EA530				
205 I Convertible										
1.1 CJ	B	Стандартный	10.1989 > 12.1994			EA530	EB500	EC440	0,1	
1.4, 1.4 CJ, 1.4 CJ CAT, 1.4 CT	B	Стандартный	08.1987 > 12.1994			EA530	EB500		0,1	
1.6, 1.6 CJ, 1.6 CTI	B	Стандартный	08.1987 > 12.1994			EA530	EB500	EC440	0,1	
1.9, 1.9 Cti	B	Стандартный	05.1986 > 12.1994			EA530	EB500	EC440	0,1	
205 II										
1.0	B	Стандартный	10.1987 > 09.1998			EA530	EB500	EC440	0,1	
1.1	B	Стандартный	10.1987 > 09.1998			EA530	EB500	EC440	0,1	
1.2	B	Стандартный	01.1987 > 12.1990				EB500	EC440	0,1	
1.3, 1.3 Rallye	B	Стандартный	10.1987 > 07.1992				EB500	EC440	0,1	
1.4, 1.4 CAT	B	Стандартный	01.1987 > 09.1998			EA530	EB500	EC440	0,1	
1.6, 1.6 Aut., 1.6 GTX, 1.6 GTI	B	Стандартный	01.1987 > 09.1998			EA530	EB500		0,1	
1.9, 1.9 GTI, 1.9 GTI CAT	B	Стандартный	10.1987 > 09.1998			EA530	EB500	EC440	0,1	
1.7 Diesel, 1.7 TD, 1.8 XDT	D	Стандартный	07.1987 > 09.1998			EA640	EB620	EC550	0,1	
1.9 Diesel	D	Стандартный	10.1987 > 09.1998			EA640	EB620	EC550	0,1	
206										
1.1, 1.1 i	B	Стандартный	08.1998 > 09.2007			EA530	EB500	EC440	0,3	
1.4 16V, 1.4 i, 1.4 LPG	B	Стандартный	09.1998 > 09.2007			EA530	EB500	EC440	0,3	
1.6 16V, 1.6 i	B	Стандартный	09.1998 > 07.2008			EA530	EB500	EC440	0,3	
2.0 RC, 2.0 S16	B	Стандартный	04.1999 >			EA640	EB620	EC550	0,3	
1.4 HdI, 1.4 HDi eco 70	D	Стандартный	09.2001 > 09.2007			EA640	EB620		0,3	
1.6 HDi 110	D	Стандартный	05.2004 >			EA640	EB620		0,3	
1.9 D	D	Стандартный	09.1998 > 11.2001			EA640	EB620		0,3	
2.0 HDI 90	D	Стандартный	12.1999 >			EA640	EB620		0,3	
206 CC										
1.6 16V	B	Стандартный	09.2000 > 12.2008			EA530	EB500		0,3	
2.0 S16	B	Стандартный	09.2000 > 12.2008			EA640	EB620	EC550	0,3	
1.6 HDi 110	D	Стандартный	04.2005 > 12.2008			EA640	EB620		0,3	
206 SW										
1.1	B	Стандартный	07.2002 > 07.2008			EA530	EB500	EC440	0,3	
1.4, 1.4 16V	B	Стандартный	07.2002 > 07.2008			EA530	EB500	EC440	0,3	
1.6 16V	B	Стандартный	07.2002 > 07.2008			EA530	EB500		0,3	
2.0 16V	B	Стандартный	07.2002 > 07.2008			EA640	EB620	EC550	0,3	
1.4 HDi	D	Стандартный	07.2002 > 07.2008			EA640	EB620		0,3	
1.6 HDi 110	D	Стандартный	05.2004 > 07.2008			EA640	EB620		0,3	
2.0 HDi	D	Стандартный	07.2002 > 07.2008			EA640	EB620		0,3	
206+										
1.1	B	Стандартный	01.2009 >			EA530	EB500	EC440	0,3	
1.4 i	B	Стандартный	01.2009 >			EA530	EB500	EC440	0,3	
1.4 HDi eco 70	D	Стандартный	01.2009 >			EA640	EB620		0,3	
207										
1.4, 1.4 16V	B	Стандартный	02.2006 >			EA530	EB500		0,2	
1.4 16V 95hp	B	Стандартный	06.2007 >			EA640	EB620			
1.6 16V Turbo, THP, RC	B	Стандартный	02.2006 >			EA530	EB500		0,2	
1.6 16V Turbo, THP, RC	B	Стандартный	02.2006 >			EA640	EB620		0,2	
1.4 HDi	D	Стандартный	02.2006 >			EA640	EB620		0,2	
1.6 HdI, 1.6 HDi 110	D	Стандартный	02.2006 >			EA640	EB620		0,2	
207 CC										
1.6 16V, 1.6 16V Turbo	B	Стандартный	02.2007 >			EA530	EB500		0,2	
1.6 HDi	D	Стандартный	02.2007 >			EA640	EB620		0,2	
207 SW										
1.4, 1.4 16V	B	Стандартный	06.2007 >			EA530	EB500		0,2	
1.6 16V VTI, THP	B	Стандартный	02.2007 >			EA530	EB500		0,2	
1.6 HDi	D	Стандартный	06.2007 >			EA640	EB620		0,2	

*Определённое время замены надо считать ориентировочным.

Если Вы нашли ошибку в таблице или хотите сделать свое предложение, пожалуйста обратитесь: pl.ekspert@eu.exide.com

Марка и модель     Start-Stop  Стандартный  Premium Excell Classic  Час*  Стр. 233

PEUGEOT							
208							
1.0	B	Стандартный	03.2012 >		EA530	EB500	
1.2	B	Стандартный	03.2012 >		EA530	EB500	
1.2 THP	B	Start-Stop	01.2013 >	EK700			
1.4	B	Стандартный	03.2012 >		EA530	EB500	
1.6 VTi, THP	B	Стандартный	03.2012 >		EA530	EB500	
1.6 THP 165	B	Start-Stop	03.2015 >	EK700			
1.6 GTi	B	Стандартный	08.2012 >		EA640	EB620	
1.6 GTi	B	Start-Stop	10.2014 >	EK700			
1.4 HDi	D	Start-Stop	03.2012 >	EK700			
1.6 HDi, BlueHDi 75	D	Start-Stop	03.2012 >	EK700			
1.6 BlueHDi 100, 1.6 BlueHDi 120	D	Start-Stop	11.2013 >	EK700			
208S							
1.2 VTi	B	Стандартный	03.2013 >		EA640	EB620	
1.2 THP 110 / 130	B	Start-Stop	01.2015 >	EK700			
1.6 VTi	B	Стандартный	03.2013 >		EA640	EB620	
1.4 HDi	D	Стандартный	06.2013 >		EA640	EB620	
1.6 HDi	D	Start-Stop	03.2013 >	EK700			
1.6 BlueHDi 75 / 100 / 120	D	Start-Stop	07.2014 >	EK700			
301							
1.2 VTi 72, 1.2 VTi 82	B	Стандартный	11.2012 >		EA530	EB500	
1.6 VTi 115	B	Стандартный	11.2012 >		EA640	EB620	
1.6 HDi 90	D	Стандартный	11.2012 >		EA640	EB620	
1.6 BlueHDi 100	D	Start-Stop	04.2014 >	EK700			
306 Convertible							
1.6	B	Стандартный	04.1996 > 04.2002		EA530	EB500	EC440 0,1
1.8, 1.8 16V	B	Стандартный	03.1994 > 04.2002		EA640	EB620	EC550 0,1
2.0, 2.0 16V	B	Стандартный	03.1994 > 04.2002		EA640	EB620	EC550 0,1
306							
1.1	B	Стандартный	05.1993 > 05.2001		EA530	EB500	EC440 0,1
1.4	B	Стандартный	05.1993 > 05.2001		EA530	EB500	EC440 0,1
1.6	B	Стандартный	05.1993 > 05.2001		EA530	EB500	EC440 0,1
1.8	B	Стандартный	05.1993 > 05.2001		EA530	EB500	EC440 0,1
1.8 16V	B	Стандартный	03.1997 > 05.2001		EA640	EB620	EC550 0,1
2.0 16V, 2.0 XSi, 2.0 S16	B	Стандартный	05.1993 > 05.2001		EA640	EB620	EC550 0,1
1.8 D	D	Стандартный	05.1993 > 05.2001		EA640	EB620	0,1
1.9 D, 1.9 DT	D	Стандартный	04.1993 > 05.2001		EA640	EB620	0,1
2.0 HDi 90	D	Стандартный	06.1999 > 05.2001		EA640	EB620	0,1
307							
1.4, 1.4 16V	B	Стандартный	08.2000 >		EA530	EB500	EC440 0,3
1.6 16V	B	Стандартный	08.2000 >		EA530	EB500	EC440 0,3
2.0 16V	B	Стандартный	08.2000 >		EA640	EB620	0,3
1.4 HDi	D	Стандартный	10.2001 >		EA640	EB620	0,3
1.6 HDi	D	Стандартный	02.2004 >		EA640	EB620	0,3
2.0 HDi	D	Стандартный	08.2000 >		EA640	EB620	0,3
307 CC							
1.6 16V	B	Стандартный	03.2005 >		EA530	EB500	EC440 0,3
2.0 16V	B	Стандартный	10.2003 >		EA640	EB620	EC550 0,3
2.0 HDi 135	D	Стандартный	06.2005 >		EA640	EB620	0,3
307 SW							
1.4, 1.4 16V	B	Стандартный	04.2002 >		EA530	EB500	0,3
1.6 16V	B	Стандартный	03.2002 >		EA530	EB500	EC440 0,3
2.0 16V	B	Стандартный	03.2002 >		EA640	EB620	EC550 0,3
1.4 HDi 70	D	Стандартный	03.2002 > 01.2005		EA640	EB620	0,3
1.6 HDi	D	Стандартный	02.2004 >		EA640	EB620	0,3
2.0 HDi	D	Стандартный	03.2002 >		EA640	EB620	0,3

Таблица применимости

*Определённое время замены надо считать ориентировочным.

Если Вы нашли ошибку в таблице или хотите сделать свое предложение, пожалуйста обратитесь: pl.ekspert@eu.exide.com



Peugeot

Марка и модель					Start-Stop	Стандартный				
						Premium	Excell	Classic	Час*	Стр. 233
PEUGEOT										
308										
1.4 16V	B	Стандартный	09.2007 >			EA530	EB500		0,3	
1.6, 1.6 16V, 1.6 Turbo, 1.6 GTI	B	Стандартный	09.2007 >			EA640	EB620			
1.6 HDi, 1.6 e-HDi	D	Start-Stop	11.2009 >	EK700					0,3	
1.6 HDi	D	Стандартный	09.2007 >			EA640	EB620		0,3	
2.0 HDi	D	Стандартный	09.2007 >			EA770	EB740		0,3	
308 CC										
1.6 16V, 1.6 THP	B	Стандартный	06.2009 >			EA640	EB620			
1.6 e-HDi	D	Start-Stop	03.2013 >	EK700						
1.6 HDi	D	Стандартный	06.2009 >			EA640	EB620			
2.0 HDi	D	Стандартный	04.2009 >			EA770	EB740			
308 SW										
1.4 16V	B	Стандартный	09.2007 >			EA530	EB500		0,3	
1.6 16V, 1.6 Turbo	B	Стандартный	09.2007 >			EA640	EB620		0,3	
2.0 Bioflex	B	Стандартный	01.2008 >			EA640	EB620		0,3	
1.6 HDi, 1.6 e-HDi	D	Start-Stop	11.2009 >	EK700						
1.6 HDi	D	Стандартный	09.2007 >			EA640	EB620		0,3	
2.0 HDi	D	Стандартный	09.2007 >			EA770	EB740		0,3	
308										
1.2 THP	B	Start-Stop	01.2015 >	EK700						
1.6 VTi, 1.6 THP	B	Стандартный	06.2009 >			EA640	EB620			
1.6 Turbo, 1.6 THP	B	Start-Stop	05.2014 >	EK700						
1.6 HDi	D	Стандартный	06.2009 >			EA640	EB620			
1.6 HDi	D	Start-Stop	08.2010 >	EK700						
1.6 e-HDi 115	D	Start-Stop	03.2013 >	EK700						
2.0 HDi	D	Стандартный	06.2009 >			EA770	EB740			
2.0 HDi Hybrid4	D	Гибридный	02.2011 >	EK700						
300 SUV										
1.2 PureTech 130	B	Start-Stop	05.2016 >	EK700						
1.6 THP 165	B	Start-Stop	05.2016 >	EK700						
1.6 BlueHDI 100 / 120	D	Start-Stop	05.2016 >	EK700						
2.0 BlueHdi 150 / 180	D	Start-Stop	05.2016 >	EK700						
308 II										
1.2 VTi 72	B	Стандартный	09.2013 >	EK700						
1.2 THP 110 / 130	B	Start-Stop	11.2013 >	EK700						
1.6 THP, 1.6 THP 150, 1.6 THP 155	B	Стандартный	09.2013 >			EA640	EB620			
1.6 THP 163, 1.6 GT 205	B	Start-Stop	06.2014 >	EK700						
1.6 GTi	B	Start-Stop	06.2015 >	EK700						
1.6 HDi / BlueHdi 115, 1.6 BlueHdi 120	D	Start-Stop	09.2013 >	EK700						
2.0 BlueHdi	D	Start-Stop	03.2014 >	EK700						
2.0 GT HDi 180	D	Start-Stop	06.2014 >	EK700						
308 SW II										
1.2 THP 110 / 130	B	Start-Stop	03.2014 >	EK700						
1.6 VTi	B	Стандартный	03.2014 >			EA640	EB620			
1.6 THP 125, 1.6 THP 150, 1.6 THP 155	B	Стандартный	03.2014 >			EA640	EB620			
1.6 THP 163, 1.6 GT 205	B	Start-Stop	06.2014 >	EK700						
1.6 HDi 92	D	Стандартный	03.2014 >			EA640	EB620			
1.6 HDi / BlueHdi 115	D	Start-Stop	03.2014 >	EK700						
1.6 BlueHdi 100 / 120	D	Start-Stop	04.2014 >	EK700						
2.0 BlueHdi 150 / 180, 2.0 GT BlueHdi 180	D	Start-Stop	06.2014 >	EK700						
309 II										
1.1	B	Стандартный	09.1989 > 12.1993			EA530	EB500	EC440	0,1	
1.4	B	Стандартный	07.1989 > 12.1993			EA530	EB500	EC440	0,1	
1.6, 1.6 Gti	B	Стандартный	07.1989 > 12.1993			EA530	EB500	EC440	0,1	
1.9, 1.9 GTi, 1.9 GTi 16V	B	Стандартный	08.1989 > 12.1993			EA640	EB620	EC550	0,1	
1.8 Diesel, 1.8 TD	D	Стандартный	07.1989 > 12.1993			EA640	EB620	EC550	0,1	
1.9 Diesel	D	Стандартный	07.1989 > 12.1993			EA640	EB620	EC550	0,1	

*Определённое время замены надо считать ориентировочным.

Если Вы нашли ошибку в таблице или хотите сделать свое предложение, пожалуйста обратитесь: pl.ekspert@eu.exide.com

Марка и модель     Start-Stop  Стандартный  Premium Excell Classic  Час*  Стр. 233

PEUGEOT							
4007							
2.0, 2.0 4x4	B	Стандартный	11.2010 >		EA770	EB740	
2.4 16V	B	Стандартный	01.2008 >		EA954	EB954	
2.2 HDi	D	Стандартный	02.2007 >		EA954	EB954	
4008							
1.6 HDi AWC	D	Start-Stop	05.2012 >	EK700			
1.8 HDi AWC	D	Start-Stop	05.2012 >	EK700			
405 I							
1.4	B	Стандартный	01.1987 > 07.1992		EA530	EB500	EC440 0,1
1.6, 1.6 4x4	B	Стандартный	01.1987 > 12.1992		EA530	EB500	EC440 0,1
1.9, 1.9 4x4, 1.9 Sport MI-16, 1.9 Sport MI-16 4x4	B	Стандартный	07.1987 > 12.1992		EA530	EB500	EC440 0,1
1.9 4x4	B	Стандартный	06.1987 > 07.1992		EA640	EB620	EC550 0,1
1.8 Turbo Diesel	D	Стандартный	03.1988 > 12.1992		EA640	EB620	0,1
1.9 Diesel	D	Стандартный	03.1988 > 12.1992		EA640	EB620	0,1
405 II							
1.4	B	Стандартный	08.1992 > 10.1995		EA530	EB500	EC440 0,1
1.6	B	Стандартный	08.1992 > 10.1995		EA530	EB500	EC440 0,1
1.8	B	Стандартный	08.1992 > 10.1995		EA530	EB500	EC440 0,1
2.0, 2.0 16V, 2.0 X4, 2.0 MI-16, 2.0 T 16 X4	B	Стандартный	08.1992 > 10.1995		EA640	EB620	EC550 0,1
1.9 D, 1.9 TD	D	Стандартный	08.1992 > 10.1995		EA640	EB620	0,1
406 (8B)							
1.6	B	Стандартный	11.1995 > 05.2004		EA530	EB500	0,2
1.8, 1.8 16V	B	Стандартный	05.1997 > 05.2004		EA530	EB500	0,2
2.0, 2.0 16V, 2.0 16V HPI, 2.0 Turbo	B	Стандартный	11.1995 > 06.2004		EA640	EB620	EC550 0,2
2.2	B	Стандартный	07.2000 > 05.2004		EA640	EB620	0,2
3.0 24V, 3.0 V6	B	Стандартный	10.1996 > 05.2004		EA640	EB620	0,2
1.9 D, 1.9 TD	D	Стандартный	10.1996 > 05.2004		EA640	EB620	0,2
2.0 HDI	D	Стандартный	06.1998 > 08.2001		EA640	EB620	0,2
2.1 TD 12V	D	Стандартный	01.1996 > 05.2004		EA640	EB620	0,2
2.2 HDi	D	Стандартный	03.2000 > 05.2004		EA640	EB620	0,2
406 Coupe (8C)							
2.0 16V	B	Стандартный	03.1997 > 12.2004		EA640	EB620	0,2
2.2	B	Стандартный	03.2002 > 12.2004		EA640	EB620	0,2
3.0 V6, 3.0 V6 24V	B	Стандартный	03.1997 > 12.2004		EA640	EB620	0,2
2.2 HDI	D	Стандартный	03.2000 > 12.2004		EA640	EB620	0,2
407 (6D_)							
1.8, 1.8 16V	B	Стандартный	05.2004 > 12.2010		EA640	EB620	0,3
2.0, 2.0 16V, 2.0 Bioflex	B	Стандартный	05.2004 > 12.2010		EA640	EB620	0,3
2.2, 2.2 16V	B	Стандартный	05.2004 > 12.2010		EA640	EB620	0,3
3.0	B	Стандартный	05.2004 > 12.2010		EA640	EB620	0,3
1.6 HDi 110	D	Стандартный	05.2004 > 12.2010		EA640	EB620	0,3
2.0 HDi	D	Стандартный	05.2004 > 12.2010		EA770	EB740	0,3
2.2 HDi	D	Стандартный	05.2006 > 12.2010		EA770	EB740	0,3
2.7 HDi	D	Стандартный	10.2005 > 12.2010		EA770	EB740	0,3
407 Coupe (6C_)							
2.2 16V	B	Стандартный	10.2005 >		EA640	EB620	0,3
3.0 V6	B	Стандартный	10.2005 >		EA640	EB620	0,3
2.0 HDi	D	Стандартный	10.2005 >		EA770	EB740	0,3
2.7 HDi	D	Стандартный	10.2005 >		EA770	EB740	0,3
3.0 HDi	D	Стандартный	06.2009 >		EA770	EB740	0,3
407 SW (6E_)							
1.8, 1.8 16V	B	Стандартный	05.2004 > 12.2010		EA640	EB620	0,3
2.0, 2.0 16V, 2.0 Bioflex	B	Стандартный	05.2004 > 12.2010		EA640	EB620	0,3
2.2, 2.2 16V	B	Стандартный	05.2004 > 12.2010		EA640	EB620	0,3
3.0	B	Стандартный	05.2004 > 12.2010		EA640	EB620	0,3
1.6 HDi 110	D	Стандартный	05.2004 > 12.2010		EA640	EB620	0,3
2.0 HDi	D	Стандартный	05.2004 > 12.2010		EA770	EB740	0,3

Таблица применимости

*Определённое время замены надо считать ориентировочным.

Если Вы нашли ошибку в таблице или хотите сделать свое предложение, пожалуйста обратитесь: pl.ekspert@eu.exide.com



Peugeot

Марка и модель					Start-Stop	Стандартный				
						Premium	Excell	Classic	Час*	Стр. 233
PEUGEOT										
407 SW (6E_)										
2.2 HDi	D	Стандартный	05.2006 >	12.2010		EA770	EB740		0,3	
2.7 HDi	D	Стандартный	10.2005 >	12.2010		EA770	EB740		0,3	
5008										
1.2 THP	B	Start-Stop	01.2015 >		EK700					
1.6 16V VTi, THP	B	Стандартный	09.2009 >			EA640	EB620			
1.6 HDi	D	Стандартный	09.2009 >			EA640	EB620			
1.6 HDi, 1.6 e-HDi 115, 1.6 BlueHDi 120	D	Start-Stop	08.2010 >		EK700					
1.6 HDi	D	Стандартный	08.2010 >			EA770	EB740			
2.0 HDi	D	Стандартный	06.2009 >			EA770	EB740			
1.6 VTi, 1.6 THP	B	Стандартный	11.2010 >			EA640	EB620			
1.6 HDi, 1.6 e-HDi 115	D	Start-Stop	11.2010 >		EK700					
1.6 HDi	D	Start-Stop	09.2014 >		EK700					
1.6 HDi	D	Стандартный	11.2010 >			EA640	EB620			
2.0 HDi	D	Стандартный	11.2010 >			EA770	EB740			
2.0 HDi AWC	D	Стандартный	11.2010 >			EA640	EB620			
2.0 BlueHDi 120 / 150 / 180	D	Start-Stop	03.2014 >		EK700					
2.2 HDi	D	Стандартный	11.2010 >			EA770	EB740			
508 SW										
1.6 VTi, 1.6 THP	B	Стандартный	11.2010 >			EA640	EB620			
1.6 THP	D	Start-Stop	02.2012 >		EK700					
1.6 HDi, 1.6 e-HDi 115, 1.6 BlueHDi 120	D	Start-Stop	02.2012 >		EK700					
1.6 HDi	D	Стандартный	11.2010 >			EA640	EB620			
1.6 HDi	D	Start-Stop	09.2014 >		EK700					
2.0 HDi	D	Стандартный	11.2010 >			EA770	EB740			
2.0 BlueHDi 150 / 180	D	Start-Stop	04.2014 >		EK700					
2.0 HDi RXH Hybrid4	D	Гибридный	12.2011 >		EK700					
2.0 HDi 180 RXH	D	Start-Stop	10.2014 >		EK700					
2.2 HDi	D	Стандартный	11.2010 >			EA770	EB740			
605 (6B)										
2.0, 2.0 16V, 2.0 Turbo	B	Стандартный	06.1989 >	09.1999		EA640	EB620	EC550	0,2	
3.0, 3.0 SV 24, 3.0 V6	B	Стандартный	08.1989 >	09.1999		EA770	EB740	EC700	0,2	
2.1 D, 2.1 TD 12V, 2.1 Turbo Diesel	D	Стандартный	06.1989 >	09.1999		EA770	EB740	EC700	0,2	
2.5 Turbo Diesel	D	Стандартный	07.1994 >	09.1999		EA770	EB740	EC700	0,2	
607 (9D, 9U)										
2.0	B	Стандартный	02.2000 >	06.2010		EA640	EB620		0,3	
2.2 16V	B	Стандартный	02.2000 >	06.2010		EA640	EB620		0,3	
3.0 V6 24V	B	Стандартный	02.2000 >	06.2010		EA640	EB620		0,3	
3.0 V6 24V	B	Стандартный	03.2004 >	06.2010		EA770	EB740		0,3	
2.0 HDi	D	Стандартный	05.2000 >	06.2010		EA770	EB740		0,3	
2.2 HDi	D	Стандартный	02.2000 >	06.2010		EA770	EB740		0,3	
2.7 HDi 24V	D	Стандартный	12.2004 >	06.2010		EA900	EB800		0,3	
806 (221)										
1.8	B	Стандартный	07.1995 >	08.2002		EA640	EB620	EC550	0,2	
2.0, 2.0 16V, 2.0 Turbo	B	Стандартный	06.1994 >	08.2002		EA640	EB620	EC550	0,2	
1.9 TD	D	Стандартный	07.1995 >	08.2002		EA640	EB620		0,2	
2.0 HDi, 2.0 HDi 16V	D	Стандартный	08.1999 >	08.2002		EA770	EB740	EC700	0,2	
2.1 td 12V	D	Стандартный	06.1996 >	08.1999		EA640	EB620		0,2	
807 (E)										
2.0, 2.0 16V	B	Стандартный	06.2002 >	07.2014		EA640	EB620		0,2	
2.2	B	Стандартный	06.2002 >	07.2014		EA640	EB620		0,2	
3.0 V6	B	Стандартный	06.2002 >	07.2014		EA640	EB620		0,2	
2.0 HDi	D	Стандартный	06.2002 >	07.2014		EA640	EB620		0,2	
2.2 HDi	D	Стандартный	06.2002 >	07.2014		EA640	EB620		0,2	
BIPPER (AA_)										
1.4	B	Стандартный	02.2008 >			EA530	EB500			
1.3 HDi 75	D	Стандартный	10.2010 >			EA640	EB620			

*Определенное время замены надо считать ориентировочным.

Если Вы нашли ошибку в таблице или хотите сделать свое предложение, пожалуйста обратитесь: pl.ekspert@eu.exide.com

Марка и модель     Start-Stop  Стандартный Premium Excell Classic  Час*  Стр. 233

PEUGEOT							
BIPPER (AA_)							
1.4 HDi	D	Стандартный	02.2008 >		EA640	EB620	
BIPPER Терее							
1.4	B	Стандартный	04.2008 >		EA530	EB500	
1.3 HDi 75, 1.3 HDi 80	D	Стандартный	10.2010 >		EA640	EB620	
1.4 HDi	D	Стандартный	04.2008 >		EA640	EB620	
BOXER (230L)							
2.0 4x4, 2.0 i	B	Стандартный	06.1994 > 04.2002		EA770	EB740	EC700
1.9 D, 1.9 DT 4x4, 1.9 TD	D	Стандартный	03.1994 > 04.2002		EA770	EB740	EC700 0,3
2.0 HDI	D	Стандартный	08.2001 > 04.2002		EA770	EB740	EC700 0,3
2.5 D, 2.5 DT, 2.5 TD, 2.5 TDI	D	Стандартный	03.1994 > 04.2002		EA1000	EB950	EC900 0,3
2.8 D, 2.8 Hd	D	Стандартный	01.1999 > 02.2002		EA1000	EB950	0,3
BOXER (244)							
2.0	B	Стандартный	04.2002 >		EA770	EB740	EC700 0,3
2.0 HDi	D	Стандартный	04.2002 >		EA770	EB740	EC700 0,3
2.2 HDi	D	Стандартный	04.2002 >		EA770	EB740	EC700 0,3
2.8 HDi	D	Стандартный	04.2002 >		EA1000	EB950	EC900 0,3
BOXER Bus							
2.0 BlueHDi 110	D	Стандартный	07.2015 >		EA770	EB740	
2.0 BlueHDi 130, 2.0 BlueHDi 160	D	Start-Stop	07.2015 >	EK700			
BOXER							
2.2 HDi 100, 2.2 HDi 120	D	Стандартный	04.2006 >	EK950		EB1100	0,4
2.2 HDi 110, 2.2 HDi 130, 2.2 HDi 150	D	Стандартный	03.2011 >		EA1000	EB740	0,4
3.0 HDi	D	Стандартный	04.2006 >	EK950		EB1100	0,4
EXPERT (224)							
1.6	B	Стандартный	02.1996 >		EA530	EB500	EC440 0,2
1.8	B	Стандартный	10.1996 > 09.2000		EA640	EB620	EC550 0,2
2.0	B	Стандартный	07.2000 >		EA640	EB620	EC550 0,2
1.9 D, 1.9 TD	D	Стандартный	02.1996 >		EA640	EB620	0,2
2.0 HDI	D	Стандартный	07.2000 >		EA770	EB740	0,2
EXPERT (VF3A_, VF3U_, VF3X_)							
2.0 16V	B	Стандартный	01.2007 >		EA640	EB620	0,4
1.6 HDi 90	D	Стандартный	01.2007 >		EA640	EB620	0,4
2.0 HDi	D	Стандартный	01.2007 >		EA770	EB740	0,4
EXPERT Терее (VF3V_)							
2.0 16V	B	Стандартный	01.2007 >		EA640	EB620	0,4
1.6 HDi 90	D	Стандартный	01.2007 >		EA640	EB620	0,4
2.0 HDi, 2.0 HDi 4x4	D	Стандартный	01.2007 >		EA770	EB740	0,4
EXPERT							
1.6 BlueHDi 95	D	Start-Stop	04.2016 >	EK700			
1.6 BlueHDi 95	D	Стандартный	04.2016 >		EA770	EB740	
1.6 BlueHDi 115	D	Start-Stop	04.2016 >	EK700			
2.0 BlueHDi 120 / 150 / 180	D	Start-Stop	04.2016 >	EK700			
J5 (280)							
1.8	B	Стандартный	01.1983 > 11.1988			EB621	0,3
2.0	B	Стандартный	09.1981 > 08.1990			EB621	0,3
2.5 D, 2.5 DT	D	Стандартный	09.1981 > 08.1990		EA1000	EB950	EC900 0,3
J5 (290)							
1.8	B	Стандартный	09.1990 > 01.1994			EB620	0,3
2.0	B	Стандартный	09.1990 > 01.1994			EB740	EC700 0,3
1.9 D	D	Стандартный	10.1990 > 03.1994		EA770	EB740	EC700 0,3
2.5 D, 2.5 D 4x4, 2.5 DT, 2.5 TD 4x4	D	Стандартный	09.1990 > 03.1994		EA1000	EB950	EC900 0,3
PARTNER (5)							
1.1	B	Стандартный	06.1996 >		EA530	EB500	EC440 0,2
1.4	B	Стандартный	06.1996 >		EA530	EB500	EC440 0,2
1.6	B	Стандартный	09.2000 > 10.2002		EA530	EB500	EC440 0,2
1.8	B	Стандартный	05.1997 >		EA530	EB500	0,2

Таблица применимости

*Определённое время замены надо считать ориентировочным.

Если Вы нашли ошибку в таблице или хотите сделать свое предложение, пожалуйста обратитесь: pl.ekspert@eu.exide.com



Peugeot > Porsche

Марка и модель					Start-Stop	Стандартный				
						Premium	Excell	Classic	Час*	Стр. 233
PEUGEOT										
PARTNER (5)										
1.6 HDi	D	Стандартный	02.2006 >			EA640	EB620		0,2	
1.8 D	D	Стандартный	06.1996 >			EA640	EB620		0,2	
1.9 D, 1.9 D 4x4	D	Стандартный	06.1996 >			EA640	EB620		0,2	
2.0 HDi, 2.0 HDi 4x4	D	Стандартный	04.2000 >			EA640	EB620		0,2	
PARTNER										
1.6	B	Стандартный	04.2008 >			EA530	EB500		0,2	
1.6 VTi	B	Стандартный	11.2010 >			EA640	EB620			
1.6 HDi	D	Стандартный	04.2008 >			EA640	EB620		0,2	
1.6 e-HDi	D	Start-Stop	03.2013 >	EK700						
1.6 BlueHDi 100, 1.6 BlueHDi 120	D	Start-Stop	04.2015 >	EK700						
1.6 BlueHDi 100, 1.6 BlueHDi 120	D	Стандартный	04.2015 >			EA640	EB620			
1.6 HDi 4x4	D	Стандартный	04.2012 >			EA770	EB740			
PARTNER Tepee										
1.2 THP	B	Start-Stop	02.2016 >	EK700						
1.6	B	Стандартный	04.2008 >			EA530	EB500		0,2	
1.6 VTi	B	Стандартный	08.2010 >			EA640	EB620			
1.6 HDi	D	Стандартный	04.2008 >			EA640	EB620		0,2	
1.6 e-Hdi, 1.6 HDi	D	Start-Stop	03.2013 >	EK700						
1.6 BlueHDi 75	D	Стандартный	01.2015 >			EA640	EB620			
1.6 BlueHDi 100, 1.6 BlueHDi 120	D	Start-Stop	12.2014 >	EK700						
RCZ										
1.6 16V	B	Стандартный	03.2010 >			EA770	EB740			
1.6 THP 270	B	Стандартный	06.2013 >			EA770	EB740			
2.0 HDi	D	Стандартный	03.2010 >			EA770	EB740			
TRAVELLER										
1.6 BlueHDi 95, 1.6 BlueHDi 115	D	Start-Stop	04.2016 >	EK700						
2.0 BlueHDi 150, 2.0 BlueHDi 180	D	Start-Stop	04.2016 >	EK700						
PIAGGIO										
APE CALESSINO Convertible										
0.4 D	D	Стандартный	01.2007 >				EB500			
APE CLASSIC Platform/Chassis										
0.4 D	D	Стандартный	01.2007 >				EB320			
APE TM Box										
0.4 D	D	Стандартный	01.1982 >				EB500			
APE TM Platform/Chassis										
0.4 D	D	Стандартный	01.1982 >				EB500			
M500										
0.5 D	D	Стандартный	01.2004 >				EB440			
PORTER										
1.0	B	Стандартный	02.1993 >				EB450		0,3	
1.3, 1.3 16V, 1.3 16V 4x4	B	Стандартный	06.1998 >				EB450		0,3	
1.3 i 16V, 1.3 i 16V 4x4	B	Стандартный	05.1998 >				EB450		0,3	
1.3 i 16V 4x4	B	Стандартный	05.1998 >				EB450		0,3	
1.2 D	D	Стандартный	05.1995 >			EA640	EB620	EC550	0,3	
1.4 D	D	Стандартный	04.1998 >			EA640	EB620	EC550		
QUARGO Platform/Chassis										
0.7 D	D	Стандартный	01.2004 >			EA530	EB500			
PORSCHE										
911 (930)										
3.3 Turbo	B	Стандартный	09.1986 > 11.1990			EA770	EB740	EC700		
911 (964)										
3.3 Turbo, 3.3 Turbo S	B	Стандартный	08.1990 > 09.1993			EA770	EB740	EC700		
3.6 Carrera, 3.6 Carrera 4, 3.6 Carrera RS	B	Стандартный	07.1989 > 09.1993			EA770	EB740	EC700		
3.6 Turbo	B	Стандартный	01.1993 > 09.1993			EA770	EB740	EC700		
911 (993)										
3.6 Carrera, 3.6 Carrera 4	B	Стандартный	10.1993 > 09.1997			EA770	EB740			

*Определенное время замены надо считать ориентировочным.

Если Вы нашли ошибку в таблице или хотите сделать свое предложение, пожалуйста обратитесь: pl.ekspert@eu.exide.com

Марка и модель					Start-Stop	Стандартный	Premium	Excell	Classic		
Porsche										Час*	Стр. 233
911 (993)											
3.6 Turbo 4, 3.6 Turbo GT2	V	Стандартный	03.1995 > 09.1997				EA770	EB740			
3.8 Carrera, 3.8 Carrera 4, 3.8 Carrera RS	V	Стандартный	06.1995 > 09.1997				EA770	EB740			
911 (996)											
3.4 Carrera, 3.4 Carrera 4	V	Стандартный	09.1997 > 08.2005				EA770	EB740			
3.6 Carrera/ S, 3.6 Carrera 4/ 4S	V	Стандартный	10.2001 > 08.2005				EA770	EB740			
3.6 GT2, 3.6 GT3	V	Стандартный	03.1999 > 08.2005				EA770	EB740			
3.6 Turbo 4, 3.6 Turbo 4S	V	Стандартный	06.2000 > 08.2005				EA770	EB740			
911 (997)											
3.6 Carrera, 3.6 Carrera 4	V	Стандартный	07.2004 >				EA770	EB740			
3.6 GT2, 3.6 GT3, 3.6 GT2 RS	V	Стандартный	09.2007 > 12.2012				EA770	EB740			
3.6 Turbo	V	Стандартный	03.2006 >				EA770	EB740			
3.8 Carrera S, 3.8 Carrera 4S	V	Стандартный	07.2004 > 12.2012				EA770	EB740			
3.8 Carrera GTS, 3.8 Carrera 4 GTS	V	Стандартный	06.2009 > 12.2012				EA770	EB740			
3.8 GT3, 3.8 GT3 RS	V	Стандартный	05.2009 > 12.2012				EA770	EB740			
3.8 Turbo, 3.8 Turbo S	V	Стандартный	09.2009 > 12.2012				EA770	EB740			
4.0 GT3 RS	V	Стандартный	07.2011 > 12.2012	EK950							
911 (991)											
3.0 Carrera, 3.0 Carrera S	V	Start-Stop	11.2015 >	EK950							
3.0 Carrera 4, 3.0 Carrera 4S	V	Start-Stop	11.2015 >	EK950							
3.4 Carrera, 3.4 Carrera 4	V	Start-Stop	12.2011 >	EK950							
3.8 Carrera S / GTS, 3.8 Carrera 4S / 4 GTS	V	Start-Stop	07.2012 >	EK950							
3.8 GT3	V	Стандартный	08.2013 >	EK950							
3.8 Turbo, 3.8 Turbo S	V	Start-Stop	09.2013 >	EK950							
4.0 GT3 RS / R	V	Стандартный	04.2015 >	EK950							
Modele z akumulatorem z gamy Auxiliary			>	EK131							
968											
3.0, 3.0 Turbo S	V	Стандартный	06.1991 > 11.1995				EA722	EB712	EC652		
968 Convertible											
3.0	V	Стандартный	06.1991 > 11.1995				EA722	EB712	EC652		
BOXSTER (986)											
2.5	V	Стандартный	09.1996 > 08.1999					EB802			
2.7	V	Стандартный	06.1999 > 12.2004				EA770	EB740			
S 3,2	V	Стандартный	08.1999 > 12.2004					EB802			
BOXSTER (987)											
2.7	V	Стандартный	11.2004 >					EB802			
2.9	V	Стандартный	06.2009 >					EB802			
S 3,2	V	Стандартный	11.2004 >					EB802			
S 3,4	V	Стандартный	07.2006 >					EB802			
Spyder 3.4	V	Стандартный	06.2010 >					EB802			
BOXSTER (981)											
2.7	V	Start-Stop	04.2012 >	EK800							
S 3,4, GTS 3,4	V	Start-Stop	04.2012 >	EK800							
Spyder 3.8	V	Start-Stop	07.2015 >	EK800							
Modele z akumulatorem z gamy Auxiliary			>	EK131							
718 BOXSTER											
2.0	V	Start-Stop	04.2016 >	EK800							
S 2.5	V	Start-Stop	04.2016 >	EK800							
CARRERA GT											
5.7	V	Стандартный	07.2003 >				EA770	EB740			
CAYENNE (955)											
3.2	V	Стандартный	10.2003 >	EK950				EB1100			C
3.6	V	Стандартный	02.2007 >	EK950				EB1100			C
S 4.5	V	Стандартный	09.2002 >	EK1050				EB1100			C
S 4.8, GTS 4.8	V	Стандартный	02.2007 >	EK1050				EB1100			C
Turbo 4.5, Turbo S 4.5	V	Стандартный	09.2002 >	EK1050				EB1100			C
Turbo S 4.8	V	Стандартный	02.2007 >	EK1050				EB1100			C

*Определённое время замены надо считать ориентировочным.

Если Вы нашли ошибку в таблице или хотите сделать свое предложение, пожалуйста обратитесь: pl.ekspert@eu.exide.com

Марка и модель				Start-Stop	Стандартный			
					Premium	Excell	Classic	Час*
PORSCHE								
CAYENNE (955)								
3.0 TDI	D	Стандартный	02.2009 >	EK950		EB1100		C
Modele z akumulatorem z gamy Auxiliary			>	EK131				B
CAYENNE (92A)								
3.0 S Hybrid	B	Гибридный	06.2010 >	EK1050				C
3.0 S E-Hybrid	B	Гибридный	10.2014 >	EK950				
3.6	B	Стандартный	06.2010 >		EA1000	EB950		C
3.6 GTS	B	Start-Stop	02.2015 >	EK950				
4.8 S	B	Стандартный	06.2010 >		EA1000	EB950		C
4.8 Turbo	B	Стандартный	06.2010 >	EK1050		EB1100		C
4.8 Turbo S, 4.8 GTS	B	Стандартный	06.2012 >	EK1050				C
4.8 Turbo S, 4.8 GTS	B	Start-Stop	10.2014 >	EK950				
3.0 Diesel	D	Стандартный	06.2010 >	EK950		EB1100		C
3.0 Diesel	D	Start-Stop	06.2010 >	EK950				C
4.2 S Diesel	D	Стандартный	10.2012 >	EK1050				C
CAYMAN (987)								
2.7	B	Стандартный	07.2006 >		EA770	EB740		
2.9	B	Стандартный	02.2009 > 12.2012		EA770	EB740		
S 3.4, S 3.4 Sport, R 3.4	B	Стандартный	11.2005 > 12.2012		EA852	EB802		
CAYMAN (981)								
2.7	B	Start-Stop	03.2013 >	EK800				
S 3.4, GTS 3.4	B	Start-Stop	03.2013 >	EK800				
3.8 GT4	B	Start-Stop	01.2015 >	EK800				
Modele z akumulatorem z gamy Auxiliary			>	EK131				
718 CAYMAN								
2.0	B	Start-Stop	04.2016 >	EK800				
S 2.5	B	Start-Stop	04.2016 >	EK800				
MACAN (95B)								
2.0	B	Start-Stop	10.2015 >	EK950				
3.0 S, 3.0 GTS	B	Start-Stop	02.2014 >	EK950				
3.6 Turbo	B	Start-Stop	02.2014 >	EK950				
3.0 D, 3.0 S Diesel	D	Start-Stop	02.2014 >	EK950				
Modele z akumulatorem z gamy Auxiliary			>	EK131				
PANAMERA (970)								
3.0 S E-Hybrid	B	Гибридный	03.2011 >	EK950				B
3.0 S, 3.0 4S	B	Стандартный	07.2013 >	EK950				B
3.6	B	Start-Stop	05.2010 >	EK950				B
3.6 4	B	Start-Stop	05.2010 >	EK1050				B
4.8 S, 4.8 4S	B	Start-Stop	09.2009 >	EK950				B
4.8 GTS	B	Стандартный	01.2012 >	EK950				B
4.8 Turbo	B	Start-Stop	09.2009 >	EK950				B
4.8 Turbo S	B	Start-Stop	05.2011 >	EK1050				B
3.0 D	D	Start-Stop	08.2011 >	EK950				B
Modele z akumulatorem z gamy Auxiliary			>	EK131				
PROTON								
GEN 2 (CM_)								
1.3	B	Стандартный	06.2004 >		EA612	EB602		
1.6	B	Стандартный	06.2004 >		EA612	EB602		
IMPIAN								
1.6	B	Стандартный	09.2001 >			EB605		0,3
JUMBUCK Pickup								
1.5	B	Стандартный	05.2002 >			EB605		
PERSONA 300 (C9_M)								
1.3	B	Стандартный	08.2000 >			EB505		0,3
1.8 GTi	B	Стандартный	08.2000 >			EB505		0,3
313i	B	Стандартный	03.1996 >			EB505		0,3
315 GLi/GLSi	B	Стандартный	03.1996 >			EB505		0,3

*Определённое время замены надо считать ориентировочным.

Если Вы нашли ошибку в таблице или хотите сделать свое предложение, пожалуйста обратитесь: pl.ekspert@eu.exide.com

Марка и модель					Start-Stop	Стандартный			
						Premium	Excell	Classic	Час*
PROTON									
PERSONA 300 (C9_M)									
316, 316 GLXi	V	Стандартный	03.1996 >				EB505		0,3
318 16V GTI	V	Стандартный	03.1996 >				EB505		0,3
PERSONA 400 (C9_C, C9_S)									
1.8	V	Стандартный	08.2000 > 12.2001				EB605		0,3
413 GLSi	V	Стандартный	01.1994 >				EB605		0,3
415 GLi/GLSi	V	Стандартный	01.1994 >				EB605		0,3
416 GLXi, 416 i	V	Стандартный	01.1994 >				EB605		0,3
418 GLXi	V	Стандартный	05.1996 >				EB605		0,3
420 D, 420 GLS D	D	Стандартный	05.1996 >		EA755		EB705		0,3
SATRIA (C9_M)									
1.3	V	Стандартный	07.1996 >				EB605		
1.5	V	Стандартный	04.1996 >				EB605		
1.6	V	Стандартный	07.1997 >				EB605		
1.8 GTi	V	Стандартный	08.2000 >				EB605		
SAVVY									
1.2	V	Стандартный	10.2005 >		EA456		EB454		
WIRA									
1.3	V	Стандартный	08.2000 >				EB605		
1.5	V	Стандартный	08.2000 >				EB605		
1.6	V	Стандартный	08.2000 > 02.2002				EB605		
RENAULT									
19 I									
1.2	V	Стандартный	01.1988 > 12.1992				EB500	EC440	0,4
1.4	V	Стандартный	01.1988 > 12.1992				EB500	EC440	0,4
1.7	V	Стандартный	09.1988 > 04.1992				EB500	EC440	0,4
1.8 16V	V	Стандартный	06.1989 > 04.1992				EB442	EC412	0,4
1.9 D, 1.9 DT	D	Стандартный	09.1988 > 04.1992				EB740	EC700	0,4
19 I Cabriolet									
1.7	V	Стандартный	07.1991 > 04.1992				EB500	EC440	0,4
1.8 16V	V	Стандартный	07.1991 > 04.1992				EB442	EC412	0,4
19 II									
1.2	V	Стандартный	04.1992 > 12.1995		EA530		EB500	EC440	0,4
1.4	V	Стандартный	01.1992 > 12.1995		EA530		EB500	EC440	0,4
1.7	V	Стандартный	04.1992 > 12.1995		EA530		EB500	EC440	0,4
1.8, 1.8 16V	V	Стандартный	04.1992 > 12.1995		EA640		EB620	EC550	0,4
1.9 D, 1.9 dT	D	Стандартный	04.1992 > 12.1995		EA770		EB740	EC700	0,4
19 II Cabriolet									
1.7	V	Стандартный	04.1992 > 09.1993		EA530		EB500	EC440	0,4
1.8, 1.8 16V	V	Стандартный	04.1992 > 06.1996		EA640		EB620	EC550	0,4
21									
1.4	V	Стандартный	06.1988 > 10.1993				EB500	EC440	0,4
1.7	V	Стандартный	03.1986 > 02.1994				EB500	EC440	0,4
2.0, 2.0 4x4, 2.0 Turbo, 2.0 Turbo 4x4	V	Стандартный	04.1986 > 06.1994				EB620	EC550	0,4
2.2, 2.2 4x4	V	Стандартный	04.1986 > 02.1994				EB620	EC550	0,4
1.9 D	D	Стандартный	08.1989 > 10.1993		EA770		EB740	EC700	0,4
2.1 D, 2.1 TD, 2.1 Turbo-D	D	Стандартный	03.1986 > 06.1994		EA770		EB740	EC700	0,4
25									
2.0, 2.0 12V	V	Стандартный	03.1987 > 12.1993				EB620	EC550	0,4
2.2	V	Стандартный	04.1984 > 12.1992				EB620	EC550	0,4
2.4 V6 Turbo	V	Стандартный	10.1984 > 05.1990				EB620	EC550	0,4
2.5 V6 Turbo	V	Стандартный	01.1990 > 12.1992				EB620	EC550	0,4
2.7 V6 Injection	V	Стандартный	04.1984 > 08.1989				EB620	EC550	0,4
2.8 V6, 2.8 V6 Injection	V	Стандартный	06.1986 > 12.1992				EB620	EC550	0,4
2.1 Diesel, 2.1 Turbo-D	D	Стандартный	04.1984 > 12.1992				EB740	EC700	0,4
AVANTIME									
2.0 16V Turbo	V	Стандартный	11.2001 > 05.2003		EA770		EB740		

*Определённое время замены надо считать ориентировочным.

Если Вы нашли ошибку в таблице или хотите сделать свое предложение, пожалуйста обратитесь: pl.ekspert@eu.exide.com

Марка и модель					Start-Stop	Стандартный				
						Premium	Excell	Classic	Час*	Стр. 233
RENAULT										
AVANTIME										
3.0 V6	B	Стандартный	09.2001 > 05.2003			EA770	EB740			
2.2 dCi	D	Стандартный	05.2002 > 05.2003			EA722	EB712			
CAPTUR										
0.9 TCe 90	B	Start-Stop	06.2013 >		EK700					
1.2 TCe 120	B	Start-Stop	06.2013 >		EK700					
1.2 TCe 120	B	Start-Stop	01.2016 >		EL700					
1.5 dCi 90, 1.5 dCi 110	D	Start-Stop	06.2013 >		EK700					
CLIO I										
1.1	B	Стандартный	01.1991 > 09.1998			EA530	EB500	EC440	0,4	
1.2	B	Стандартный	05.1990 > 09.1998			EA530	EB500	EC440	0,4	
1.4	B	Стандартный	01.1991 > 09.1998			EA530	EB500	EC440	0,4	
1.7	B	Стандартный	01.1991 > 12.1993			EA530	EB500	EC440	0,4	
1.8, 1.8 16V, 1.8 Rsi	B	Стандартный	08.1990 > 09.1998			EA530	EB500	EC440	0,4	
Williams	B	Стандартный	01.1994 > 09.1998			EA530	EB500		0,4	
1.9 D	D	Стандартный	01.1991 > 02.1998				EB740	EC700	0,4	
CLIO II										
1.0	B	Стандартный	02.2000 > 04.2005			EA472	EB442	EC412	0,3	
1.2, 1.2 16V	B	Стандартный	09.1998 >			EA472	EB442	EC412	0,3	
1.2 LPG	B	Стандартный	09.1998 > 06.2009			EA530	EB500	EC440	0,3	
1.4, 1.4 16V	B	Стандартный	09.1998 >			EA472	EB442	EC412	0,3	
1.6, 1.6 16V	B	Стандартный	09.1998 >			EA472	EB442	EC412	0,3	
2.0 16V Sport	B	Стандартный	02.2000 >			EA612	EB602	EC542	0,3	
3.0 V6 Sport	B	Стандартный	11.2000 >			EA770	EB740			
1.5 dCi	D	Стандартный	06.2001 >			EA612	EB602	EC542	0,3	
1.9 D, 1.9 dTi	D	Стандартный	09.1998 > 05.2005			EA640	EB620		0,3	
CLIO III										
1.2 16V	B	Стандартный	06.2005 >			EA472	EB442		0,2	
1.2 16V TCe	B	Стандартный	09.2010 >			EA530	EB500		0,2	
1.4 16V	B	Стандартный	06.2005 >			EA472	EB442		0,2	
1.6 16V	B	Стандартный	06.2005 >			EA472	EB442		0,2	
1.6 16V GT	B	Стандартный	06.2009 >			EA612	EB602		0,2	
2.0 16V, 2.0 16V Sport	B	Стандартный	09.2006 >			EA612	EB602		0,2	
1.5 dCi	D	Стандартный	05.2005 >			EA722	EB712		0,2	
CLIO IV										
0.9 TCe 90	B	Start-Stop	11.2012 >		EK700					
1.2 16V	B	Стандартный	11.2012 >			EA530	EB500			
1.2 TCe 120	B	Start-Stop	03.2013 >		EK700					
1.2 TCe 120	B	Start-Stop	01.2016 >		EL700					
1.6 RS	B	Start-Stop	03.2013 >		EK700					
1.5 dCi	D	Start-Stop	11.2012 >		EK700					
DUSTER										
1.6 16V	B	Стандартный	02.2012 >			EA530	EB500			
2.0	B	Стандартный	02.2012 >			EA640	EB620			
1.5 dCi	D	Стандартный	06.2009 >			EA640	EB620			
ESPACE II										
2.0	B	Стандартный	01.1991 > 10.1996			EA640	EB620	EC550	0,6	
2.2, 2.2 4x4	B	Стандартный	01.1991 > 12.1996			EA640	EB620	EC550	0,6	
2.8 V6	B	Стандартный	01.1991 > 10.1996			EA770	EB740	EC700	0,6	
2.1 TD, 2.1 RTDT Quadra	D	Стандартный	01.1991 > 10.1996			EA770	EB740	EC700	0,6	
ESPACE III										
2.0, 2.0 16V	B	Стандартный	11.1996 > 10.2002			EA640	EB620	EC550	0,3	
3.0, 3.0 V6 24V	B	Стандартный	11.1996 > 10.2002			EA770	EB740	EC700	0,6	
1.9 dTi	D	Стандартный	02.1999 > 10.2002			EA770	EB740	EC700	0,3	
2.2 12V TD, 2.2 D	D	Стандартный	11.1996 > 10.2000			EA770	EB740	EC700	0,6	
2.2 dCi	D	Стандартный	07.2000 > 10.2002			EA770	EB740	EC700	0,3	

*Определённое время замены надо считать ориентировочным.

Если Вы нашли ошибку в таблице или хотите сделать свое предложение, пожалуйста обратитесь: pl.ekspert@eu.exide.com

Марка и модель					Start-Stop	Стандартный				
						Premium	Excell	Classic	Час*	Стр. 233
RENAULT										
ESPACE IV										
2.0, 2.0 Turbo	B	Стандартный	11.2002 > 01.2015			EA722	EB712		0,4	
3.5 V6	B	Стандартный	11.2002 > 01.2015			EA722	EB712		0,4	
1.9 dCi	D	Стандартный	11.2002 > 01.2015			EA900	EB800		0,4	
2.0 dCi	D	Стандартный	01.2006 > 01.2015			EA900	EB800		0,4	
2.2 dCi	D	Стандартный	11.2002 > 01.2015			EA900	EB800		0,4	
3.0 dCi	D	Стандартный	11.2002 > 01.2015			EA900	EB800		0,4	
ESPACE V										
1.6 TCe 200	B	Start-Stop	02.2015 >		EL700					
1.6 dCi 130, 1.6 dCi 160	D	Start-Stop	06.2015 >		EL700					
FLUENCE										
1.6 16V	B	Стандартный	02.2010 >			EA530	EB500		0,1	
2.0 16V	B	Стандартный	02.2010 >			EA640	EB620			
Z.E.	EV	Электрический	02.2012 >			EA530	EB500			
1.5 dCi	D	Стандартный	06.2005 >			EA722	EB712			
1.5 dCi	D	Стандартный	02.2010 >			EA640	EB620			
1.6 dCi	D	Start-Stop	07.2014 >		EK700					
KADJAR										
1.2 TCe 130	B	Start-Stop	06.2015 >		EL700					
1.6 TCe 165	B	Start-Stop	12.2016 >		EL700					
1.5 dCi 110	D	Start-Stop	06.2015 >		EK700					
1.6 dCi 130, 1.6 dCi 130 4x4	D	Start-Stop	06.2015 >		EK700					
KANGOO (FC0/1_, (KC0/1_))										
1.0	B	Стандартный	07.2003 >			EA530	EB500	EC440	0,3	
1.2, 1.2 16V	B	Стандартный	08.1997 >			EA530	EB500	EC440	0,3	
1.4	B	Стандартный	08.1997 >			EA530	EB500	EC440	0,3	
1.6, 1.6 16V, 1.6 16V 4x4	B	Стандартный	09.1999 >			EA530	EB500		0,3	
1.5 dCi	D	Стандартный	10.2005 >			EA640	EB620		0,3	
D 55 1.9, D 65 1.9	D	Стандартный	08.1997 >			EA770	EB740	EC700	0,3	
1.9 RXED	D	Стандартный	09.1999 > 06.2001				EB620	EC550	0,3	
1.9 D, 1.9 dCi, 1.9 dCi 4x4, 1.9 dTi	D	Стандартный	09.1999 >			EA770	EB740	EC700	0,3	
KANGOO / GRAND KANGOO (KW0/1_)										
1.2 TCe 115	B	Start-Stop	07.2013 >		EK700					
1.6, 1.6 16V	B	Стандартный	02.2008 >			EA530	EB500			
1.5 dCi	D	Стандартный	02.2008 >			EA640	EB620			
1.5 dCi	D	Start-Stop	11.2012 >		EK700					
KANGOO BE BOP										
1.6	B	Стандартный	02.2009 >			EA530	EB500			
1.5 dCi	D	Стандартный	06.2009 >			EA640	EB620			
KANGOO Express (FW0/1_)										
1.2 TCe 115	B	Start-Stop	07.2013 >		EK700					
1.6, 1.6 16V	B	Стандартный	02.2008 >			EA530	EB500			
1.5 dCi	D	Стандартный	02.2008 >			EA640	EB620			
KOLEOS (HY_)										
2.5, 2.5 4x4	B	Стандартный	09.2008 >			EA754	EB704			
2.0 dCi, 2.0 dCi 4x4	D	Стандартный	09.2008 >			EA754	EB704		0,2	
LAGUNA I										
1.6 16V	B	Стандартный	11.1997 > 03.2001			EA530	EB500	EC440	0,4	
1.8, 1.8 i, 1.8 16V	B	Стандартный	11.1993 > 03.2001			EA640	EB620	EC550	0,4	
2.0, 2.0 16V	B	Стандартный	11.1993 > 03.2001			EA640	EB620	EC550	0,4	
3.0, 3.0 24V	B	Стандартный	11.1993 > 03.2001			EA640	EB620		0,4	
1.9 dCi, 1.9 dTi	D	Стандартный	10.1997 > 03.2001			EA770	EB740	EC700	0,4	
2.2 D, 2.2 dT	D	Стандартный	11.1993 > 03.2001			EA770	EB740	EC700	0,4	
LAGUNA II										
1.6 16V	B	Стандартный	03.2001 >			EA472	EB442		0,4	
1.8 16V	B	Стандартный	03.2001 >			EA612	EB602		0,4	
2.0 16V, 2.0 16V IDE, 2.0 16V Turbo	B	Стандартный	04.2001 >			EA612	EB602		0,4	

*Определённое время замены надо считать ориентировочным.

Если Вы нашли ошибку в таблице или хотите сделать свое предложение, пожалуйста обратитесь: pl.ekspert@eu.exide.com

Марка и модель					Start-Stop	Стандартный				
						Premium	Excell	Classic	Час*	Стр. 233
RENAULT										
LAGUNA II										
3.0 V6 24V	B	Стандартный	03.2001 >			EA722	EB712		0,4	
1.9 dCi	D	Стандартный	03.2001 >			EA722	EB712	EC652	0,4	
2.0 dCi	D	Стандартный	08.2005 >			EA722	EB712		0,4	
2.2 dCi	D	Стандартный	10.2001 >			EA722	EB712		0,4	
LAGUNA III										
1.6 16V	B	Стандартный	10.2007 >			EA640	EB620		0,2	
2.0 16V, 2.0 16V Turbo, 2.0 GT	B	Стандартный	10.2007 >			EA640	EB620		0,2	
3.5 V6	B	Стандартный	04.2008 >			EA770	EB740			
1.5 dCi	D	Start-Stop	10.2007 >	EK700					0,2	
1.5 dCi	D	Стандартный	10.2007 >			EA770	EB740		0,2	
2.0 dCi	D	Start-Stop	10.2007 >	EK800					0,2	
2.0 dCi, 2.0 dCi GT	D	Стандартный	10.2007 >			EA770	EB740		0,2	
3.0 dCi	D	Стандартный	09.2008 >			EA900	EB800		0,2	
LAGUNA Coupe (DT0/1)										
2.0 16V Turbo, 2.0 GT	B	Стандартный	09.2008 >			EA640	EB620		0,2	
3.5 V6	B	Стандартный	09.2008 >			EA770	EB740		0,2	
1.5 dCi	D	Стандартный	03.2012 >	EK700					0,2	
2.0 dCi	D	Start-Stop	09.2008 >	EK800					0,2	
2.0 dCi, 2.0 dCi GT	D	Стандартный	09.2008 >			EA770	EB740		0,2	
3.0 dCi	D	Стандартный	09.2008 >			EA900	EB800		0,2	
LATITUDE										
2.0 16V, 2.0 16V eco2	B	Стандартный	02.2011 >			EA640	EB620			
1.5 dCi	D	Стандартный	07.2010 >			EA640	EB620			
2.0 dCi	D	Стандартный	02.2011 >			EA770	EB740			
3.0 dCi 240	D	Стандартный	02.2011 >			EA900	EB800			
LOGAN (LS_)										
1.4	B	Стандартный	09.2004 >			EA530	EB500	EC440	0,2	
1.6	B	Стандартный	09.2004 >			EA530	EB500	EC440	0,2	
1.5 dCi	D	Стандартный	04.2007 >			EA612	EB602		0,2	
MASTER I										
2.0, 28-35 2.0	B	Стандартный	06.1985 > 07.1998			EA640	EB620	EC550	0,3	
30 2,2	B	Стандартный	08.1980 > 07.1998			EA640	EB620	EC550	0,3	
2.1 D, 28-35 2.1 D	D	Стандартный	08.1980 > 07.1998			EA770	EB740	EC700	0,3	
2.4 D, 28-35 2.4 D	D	Стандартный	07.1980 > 10.1989			EA770	EB740	EC700	0,3	
2.5 DT, 35 2,5 TD	D	Стандартный	08.1989 > 07.1998			EA1000	EB950	EC900	0,3	
28-35 2,5 TD, 28-35 2.5 D	D	Стандартный	08.1989 > 07.1998			EA1000	EB950	EC900	0,3	
MASTER II										
1.9 dCi 80, 1.9 dTi	D	Стандартный	09.2000 >			EA770	EB740	EC700	0,4	
2.2 dCi 90	D	Стандартный	09.2000 >			EA770	EB740	EC700	0,4	
2.5 D, 2.5 dCi	D	Стандартный	07.1998 >			EA1000	EB950	EC900	0,4	
2.8 dTi	D	Стандартный	07.1998 > 10.2001			EA1000	EB950	EC900	0,4	
3.0 dCi	D	Стандартный	10.2003 >			EA1000	EB950		0,4	
MASTER III										
2.3 dCi RWD	D	Стандартный	02.2010 >			EA1000	EB950			
2.3 dCi FWD	D	Стандартный	02.2010 >			EA1000	EB950			
2.3 dCi 110 FWD	D	Start-Stop	09.2014 >	EK950						
2.3 dCi 135 RWD, 2.3 dCi 135 FWD	D	Start-Stop	03.2013 >	EK950						
2.3 dCi 150 FWD, 2.3 dCi 150 RWD	D	Start-Stop	07.2014 >	EK950						
2.3 dCi 165 FWD, 2.3 dCi 165 RWD	D	Start-Stop	07.2014 >	EK950						
2.3 dCi 170 FWD	D	Стандартный	07.2015 >			EA1000	EB950			
MEGANE I										
1.4 16V, 1.4 e, 1.4 Eco	B	Стандартный	01.1996 > 08.2003			EA530	EB500	EC440	0,3	
1.6 16V, 1.6 e, 1.6 i	B	Стандартный	01.1996 > 08.2003			EA530	EB500	EC440	0,3	
1.8 16V	B	Стандартный	01.2001 > 08.2003			EA640	EB620	EC550	0,3	
2.0 16V, 2.0 i	B	Стандартный	01.1996 > 08.2003			EA640	EB620	EC550	0,3	
1.9 D	D	Стандартный	04.1996 > 02.2001				EB620	EC550	0,3	

*Определённое время замены надо считать ориентировочным.

Если Вы нашли ошибку в таблице или хотите сделать свое предложение, пожалуйста обратитесь: pl.ekspert@eu.exide.com

Марка и модель					Start-Stop	Стандартный				
						Premium	Excell	Classic	Час*	Стр. 233
RENAULT										
MEGANE I										
1.9 D Eco, 1.9 Dci, 1.9 dT	D	Стандартный	01.1996 > 08.2003			EA770	EB740	EC700	0,3	
1.9 DTi 82	D	Стандартный	02.2000 > 09.2000				EB620	EC550	0,3	
1.9 dTi	D	Стандартный	09.1996 > 08.2003			EA770	EB740	EC700	0,3	
MEGANE I Cabriolet										
1.4 16V	B	Стандартный	03.1999 > 08.2003			EA530	EB500	EC440	0,3	
1.6 16V, 1.6 e	B	Стандартный	03.1999 > 08.2003			EA640	EB620	EC550	0,3	
2.0, 2.0 16V, 2.0 16V IDE, 2.0 i	B	Стандартный	10.1996 > 08.2003			EA640	EB620	EC550	0,3	
MEGANE II										
1.4 16V	B	Стандартный	11.2002 > 02.2008			EA612	EB602		0,2	
1.6, 1.6 16V	B	Стандартный	11.2002 > 02.2008			EA612	EB602		0,2	
2.0, 2.0 16V, 2.0 16V Turbo, 2.0 Renault Sport	B	Стандартный	11.2002 > 10.2010			EA612	EB602		0,2	
1.5 dCi	D	Стандартный	11.2002 > 02.2008			EA612	EB602		0,2	
1.9 dCi	D	Стандартный	11.2002 > 12.2009			EA722	EB712		0,2	
2.0 dCi	D	Стандартный	01.2007 > 02.2008			EA722	EB712		0,2	
MEGANE II Coupé-Cabriolet										
1.6, 1.6 16V	B	Стандартный	09.2003 > 03.2009			EA612	EB602		0,2	
2.0, 2.0 16V Turbo	B	Стандартный	09.2003 > 03.2009			EA612	EB602		0,2	
1.5 dCi	D	Стандартный	03.2006 > 03.2009			EA612	EB602		0,2	
1.9 dCi	D	Стандартный	05.2005 > 03.2009			EA722	EB712		0,2	
2.0 dCi	D	Стандартный	09.2005 > 03.2009			EA722	EB712		0,2	
MEGANE III										
1.2 TCe	B	Start-Stop	03.2012 >		EK700					
1.4 TCe	B	Стандартный	04.2009 >			EA530	EB500		0,2	
1.6 16V	B	Стандартный	11.2008 >			EA530	EB500		0,2	
1.6 TCe	B	Start-Stop	01.2011 >		EK700				0,2	
2.0, 2.0 CVT	B	Стандартный	01.2011 >			EA640	EB620		0,2	
2.0 TCe (180hp)	B	Стандартный	11.2008 >			EA640	EB620		0,2	
2.0 TCe (190/220hp)	B	Start-Stop	06.2012 >		EK700					
2.0 R.S.	B	Стандартный	11.2008 >			EA640	EB620			
2.0 R.S.	B	Start-Stop	11.2008 >		EK700					
1.5 dCi	D	Стандартный	11.2008 >			EA640	EB620			
1.5 dCi (95hp)	D	Start-Stop	07.2014 >		EK700					
1.6 dCi	D	Start-Stop	04.2011 >		EK700					
1.9 dCi	D	Стандартный	11.2008 >			EA770	EB740		0,2	
2.0 dCi	D	Стандартный	04.2009 >			EA770	EB740		0,2	
MEGANE IV										
1.2 TCe 100, 1.2 TCe 130	B	Start-Stop	11.2015 >		EL700					
1.6 TCe 205	B	Start-Stop	11.2015 >		EL700					
1.5 dCi 90, 1.5 dCi 110	D	Start-Stop	11.2015 >		EL700					
1.6 dCi 130, 1.6 dCi 165	D	Start-Stop	11.2015 >		EL700					
MEGANE CC (EZO/1_)										
1.2 TCe	B	Start-Stop	01.2013 >		EK700					
1.4 Tce	B	Стандартный	06.2010 >			EA530	EB500			
1.6 16V	B	Стандартный	06.2010 >			EA640	EB620			
2.0 CVT, 2.0 TCe	B	Стандартный	06.2010 >			EA640	EB620			
2.0 Turbo	B	Start-Stop	10.2011 >		EK700					
1.5 dCi	D	Стандартный	06.2010 >			EA640	EB620			
1.6 dCi	D	Start-Stop	04.2011 >		EK700					
1.9 dCi	D	Стандартный	06.2010 >			EA770	EB740			
2.0 dCi	D	Стандартный	06.2010 >			EA770	EB740			
MEGANE Scenic (JA0/1_)										
1.4 i	B	Стандартный	01.1997 > 09.1999			EA472			0,3	
1.6 16V, 1.6 e, 1.6 i	B	Стандартный	04.1998 > 10.1999			EA530			0,3	
2.0 i, 2.0 RXE 4x4	B	Стандартный	01.1997 > 10.1999		EK600				0,3	
1.9 D, 1.9 dT, 1.9 dTi	D	Стандартный	01.1997 > 09.1999		EK700				0,3	

*Определённое время замены надо считать ориентировочным.

Если Вы нашли ошибку в таблице или хотите сделать свое предложение, пожалуйста обратитесь: pl.ekspert@eu.exide.com

Марка и модель					Start-Stop	Стандартный				
						Premium	Excell	Classic	Час*	Стр. 233
RENAULT										
MODUS / GRAND MODUS										
1.2	B	Стандартный	05.2005 >			EA472	EB442		0,4	
1.2 TCe	B	Стандартный	04.2011 >			EA530	EB500		0,4	
1.2, 1.2 16V	B	Стандартный	12.2004 >			EA472	EB442		0,4	
1.4	B	Стандартный	12.2004 >			EA472	EB442		0,4	
1.6	B	Стандартный	12.2004 >			EA472	EB442		0,4	
1.5 dCi	D	Стандартный	09.2004 >			EA612	EB602		0,4	
RAPID Box (F40_, G40_)										
1.0	B	Стандартный	09.1985 > 05.1992				EB500	EC440	0,4	
1.1	B	Стандартный	09.1985 > 04.1995			EA530	EB500	EC440	0,4	
1.2	B	Стандартный	09.1991 > 11.1998			EA530	EB500	EC440	0,4	
1.4	B	Стандартный	07.1985 > 03.1998			EA530	EB500	EC440	0,4	
1.6 D	D	Стандартный	03.1986 > 08.1998			EA770	EB740	EC700	0,4	
1.9 D	D	Стандартный	09.1991 > 03.1998			EA770	EB740	EC700	0,4	
SAFRANE I										
2.0, 2.0 12V	B	Стандартный	04.1992 > 07.1996			EA640	EB620	EC550	0,4	
2.2	B	Стандартный	04.1992 > 07.1996			EA640	EB620	EC550	0,4	
3.0, 3.0 V6, 3.0 V6 4x4, 3.0 Biturbo 4x4	B	Стандартный	12.1992 > 07.1996			EA770	EB740	EC700		
2.1 dT	D	Стандартный	11.1993 > 07.1996			EA770	EB740	EC700	0,4	
2.5 dT	D	Стандартный	12.1992 > 07.1996			EA770	EB740	EC700	0,4	
SAFRANE II										
2.0 16V	B	Стандартный	07.1996 > 12.2000			EA640	EB620	EC550	0,4	
2.5 20V	B	Стандартный	07.1996 > 12.2000			EA770	EB740	EC700	0,4	
2.9 24V	B	Стандартный	03.1999 > 12.2000			EA770	EB740	EC700	0,4	
3.0 V6	B	Стандартный	07.1996 > 12.2000			EA770	EB740	EC700	0,4	
2.2 dT	D	Стандартный	07.1996 > 12.2000			EA770	EB740		0,4	
SANDERO/STEPWAY										
1.4	B	Стандартный	02.2009 >			EA530	EB500			
1.6	B	Стандартный	12.2007 >			EA530	EB500			
SCENIC I (JA0/1_)										
1.4 16V	B	Стандартный	09.1999 > 08.2003			EA472	EB442	EC412	0,3	
1.6, 1.6 16V	B	Стандартный	09.1999 > 09.2003			EA612	EB602	EC542	0,3	
1.8 16V, 1.8 4x4	B	Стандартный	01.2001 > 08.2003			EA612	EB602	EC542	0,3	
2.0 16V, 2.0 16V RX4	B	Стандартный	09.1999 > 08.2003			EA612	EB602	EC542	0,3	
1.9 D, 1.9 dCi	D	Стандартный	09.1999 > 08.2003			EA612	EB602	EC542	0,3	
1.9 dCi RX4	D	Стандартный	12.2002 > 08.2003			EA770	EB740		0,3	
1.9 dTi	D	Стандартный	09.1999 > 08.2003			EA612	EB602		0,3	
SCENIC II - GRAND SCENIC II (JM0/1_)										
1.4	B	Стандартный	06.2003 > 12.2009			EA472	EB442		0,3	
1.6, 1.6 16V	B	Стандартный	06.2003 > 12.2009			EA612	EB602		0,3	
2.0, 2.0 16V Turbo	B	Стандартный	06.2003 > 07.2010			EA612	EB602		0,3	
1.5 dCi	D	Стандартный	06.2003 > 12.2009			EA722	EB712		0,3	
1.9 D, 1.9 dCi	D	Стандартный	06.2003 > 12.2009			EA722	EB712		0,3	
2.0 dCi	D	Стандартный	09.2005 > 12.2009			EA722	EB712		0,3	
SCENIC III - GRAND SCENIC III (JZ0/1_)										
1.2 TCe	B	Start-Stop	04.2012 >		EK700					
1.4 16V	B	Стандартный	02.2009 >			EA530	EB500		0,2	
1.6 16V	B	Стандартный	02.2009 >			EA530	EB500		0,2	
1.6 E85	B	Стандартный	02.2009 >			EA612	EB602		0,2	
2.0 16V	B	Стандартный	02.2009 >			EA640	EB620		0,2	
1.5 dCi	D	Start-Stop	02.2009 >		EK700					
1.5 dCi	D	Стандартный	02.2009 >			EA640	EB620			
1.6 dCi (JZ00, JZ12)	D	Start-Stop	04.2011 >		EK700					
1.9 dCi	D	Стандартный	02.2009 >			EA770	EB740			
2.0 dCi	D	Стандартный	02.2009 >			EA770	EB740			
SCENIC IV										
1.2 TCe 115, 1.2 TCe 130	B	Start-Stop	09.2016 >		EL700					

*Определённое время замены надо считать ориентировочным.

Если Вы нашли ошибку в таблице или хотите сделать свое предложение, пожалуйста обратитесь: pl.ekspert@eu.exide.com

Марка и модель					Start-Stop	Стандартный				
						Premium	Excell	Classic		
RENAULT										
SCENIC IV										
1.5 dCi 95, 1.5 dCi 110		D	Start-Stop	09.2016 >	EL700					
1.6 dCi 130, 1.6 dCi 160		D	Start-Stop	09.2016 >	EL700					
SPORT SPIDER (EFO_)										
2.0, 2.0 16V		B	Стандартный	03.1995 > 10.1999		EA640	EB620	EC550		
SUPER 5										
1.1		B	Стандартный	01.1986 > 03.1995		EA530	EB500	EC440	0,4	
1.2		B	Стандартный	01.1987 > 08.1990		EA530	EB500	EC440	0,4	
1.4, 1.4 Turbo, 1.4 Turbo GT		B	Стандартный	10.1985 > 12.1996		EA530	EB500	EC440	0,4	
1.7, 1.7 i		B	Стандартный	10.1986 > 03.1995		EA530	EB500	EC440	0,4	
1.6 D		D	Стандартный	04.1985 > 12.1996		EA640	EB620	EC550	0,4	
TALISMAN										
1.6 TCe 150		B	Start-Stop	11.2015 >	EL700					
1.6 TCe 200		B	Start-Stop	11.2015 >	EL700					
1.5 dCi 110		D	Start-Stop	11.2015 >	EL700					
1.6 dCi 130		D	Start-Stop	11.2015 >	EL700					
1.6 dCi 160		D	Start-Stop	11.2015 >	EL700					
THALIA										
1.2, 1.2 16V		B	Стандартный	02.1998 >		EA530	EB500	EC440		
1.4, 1.4 16V		B	Стандартный	08.2000 >		EA530	EB500	EC440		
1.6, 1.6 16V		B	Стандартный	03.1998 >		EA530	EB500	EC440		
2.0		B	Стандартный	09.2001 >		EA640	EB620			
3.0 V6 Sport		B	Стандартный	04.2000 >		EA640	EB620			
1.5 dCi		D	Стандартный	02.2003 >		EA770	EB740			
1.9 D		D	Стандартный	02.1998 > 05.2001		EA770	EB740			
THALIA II										
1.2 16V		B	Стандартный	09.2008 > 12.2013		EA472	EB442			
1.6 16V		B	Стандартный	09.2008 > 12.2013		EA472	EB442			
1.5 dCi		D	Стандартный	09.2008 > 06.2014		EA722	EB712			
THALIA III										
0.9 TCe		B	Start-Stop	12.2013 >	EK700					
1.2 16V		B	Стандартный	12.2013 >		EA530	EB500			
1.5 dCi		D	Стандартный	12.2013 >		EA640	EB620			
TRAFIC										
1.7		B	Стандартный	08.1992 > 08.1994		EA530	EB500	EC440	0,3	
2.0		B	Стандартный	05.1989 > 08.1990		EA640	EB620	EC550	0,3	
2.2, 2.2 4x4		B	Стандартный	05.1989 > 10.1997		EA640	EB620	EC550	0,3	
1.9 D		D	Стандартный	06.1997 > 03.2001		EA770	EB740	EC700	0,4	
2.1 D		D	Стандартный	05.1989 > 10.1997		EA770	EB740	EC700	0,3	
2.5 D, 2.5 D 4x4		D	Стандартный	05.1989 > 03.2001		EA770	EB740	EC700	0,3	
TRAFIC II										
2.0, 2.0 16V		B	Стандартный	03.2001 > 04.2014		EA722	EB712	EC652	0,3	
1.9 dCi		D	Стандартный	03.2001 > 04.2014		EA770	EB740			
2.0 dCi 115		D	Стандартный	08.2006 > 04.2014		EA722	EB712			
2.5 dCi		D	Стандартный	05.2003 > 04.2014		EA900	EB800		0,3	
TRAFIC III										
1.6 dCi 90		D	Стандартный	05.2014 >		EA770	EB740			
1.6 dCi 90		D	Start-Stop	05.2014 >	EK700					
1.6 dCi 95		D	Start-Stop	07.2015 >	EL700					
1.6 dCi 115		D	Стандартный	05.2014 >		EA770	EB740			
1.6 dCi 115		D	Start-Stop	05.2014 >	EK700					
1.6 dCi 120		D	Start-Stop	05.2014 >	EK700					
1.6 dCi 125		D	Start-Stop	07.2015 >	EL700					
1.6 dCi 140		D	Start-Stop	05.2014 >	EK700					
1.6 dCi 145		D	Start-Stop	07.2015 >	EL700					
TWINGO (C06_)										
1.2, 1.2 16V		B	Стандартный	03.1993 > 06.2007		EA530	EB500	EC440	0,2	

*Определённое время замены надо считать ориентировочным.

Если Вы нашли ошибку в таблице или хотите сделать свое предложение, пожалуйста обратитесь: pl.ekspert@eu.exide.com

Марка и модель					Start-Stop	Стандартный			
						Premium	Excell	Classic	Час*
RENAULT									
TWINGO II (CNO_)									
1.2, 1.2 16V	B	Стандартный	03.2007 >			EA472	EB442		
1.2 Turbo (CNOc, CNOF)	B	Стандартный	03.2007 >			EA472	EB442		
1.2 TCe 100 (CNOp)	B	Стандартный	02.2011 >			EA530	EB500		
1.6 RS	B	Стандартный	05.2008 >			EA472	EB442		
1.5 dCi	D	Стандартный	03.2007 >			EA640	EB620		
TWINGO III									
0.9 TCe 90	B	Start-Stop	09.2014 >	EL600					
1.0 SCe 70	B	Стандартный	09.2014 >		EA530	EB500			
1.0 SCe 70	B	Start-Stop	09.2014 >	EL600					
TWIZY									
45	EV	Электрический	04.2012 >	EK143					
80	EV	Электрический	04.2012 >	EK143					
VEL SATIS									
2.0 Turbo, 2.0 16V Turbo	B	Стандартный	06.2002 > 11.2009		EA722	EB712			0,2
3.5, 3.5 V6	B	Стандартный	06.2002 > 11.2009		EA722	EB712			0,2
2.0 dCi	D	Стандартный	08.2005 > 11.2009		EA900	EB800			0,2
2.2 dCi	D	Стандартный	06.2002 > 11.2009		EA900	EB800			0,2
3.0 dCi	D	Стандартный	06.2002 > 11.2009		EA900	EB800			0,2
WIND									
1.2, 1.2 TCe 100	B	Стандартный	07.2010 >		EA472	EB442			
1.6	B	Стандартный	07.2010 >		EA472	EB442			
ZOE									
ZOE	EV	Электрический	06.2012 >		EA530	EB500			
RENAULT TRUCKS									
MASCOTT									
90.35	D	Стандартный	01.1999 > 12.2001		EF1202	EG1102			
110, 110.35, 110.50, 110.55	D	Стандартный	01.1999 > 06.2004		EF1202	EG1102			
120.35, 120.55, 120.65	D	Стандартный	05.2004 > 12.2010		EF1202	EG1102			
130, 130.35, 130.55	D	Стандартный	01.1999 > 06.2004		EF1202	EG1102			
140, 140.35, 140.55	D	Стандартный	01.2001 > 06.2004		EF1202	EG1102			
150.35, 150.55, 150.65	D	Стандартный	10.2001 > 06.2004		EF1202	EG1102			
160.35, 160.55, 160.65	D	Стандартный	05.2004 > 12.2010		EF1202	EG1102			
MESSENGER									
B 80.35	D	Стандартный	09.1990 > 06.1999			EB950			
B 80.45	D	Стандартный	09.1990 > 06.1999			EB950			
B 110.45 16V 4x4	D	Стандартный	09.1996 > 06.1999			EB950			
B 120.35	D	Стандартный	10.1991 > 06.1999			EB950			
B 120.55	D	Стандартный	01.1994 > 06.1999			EB950			
B 120.65	D	Стандартный	01.1994 > 06.1999			EB950			
ROLLS-ROYCE									
CORNICHE Convertible									
6.8 V8 Turbo	B	Стандартный	01.2000 > 09.2002		EA755	EB705			
CORNICHE IV Convertible									
6.8	B	Стандартный	01.1993 > 12.2000		EA755	EB705			
DAWN									
6.6	B	Стандартный	09.2015 >		EA1000	EB950			
GHOST									
6.6 V12	B	Стандартный	08.2008 >		EA1000	EB950			
PHANTOM									
6.75	B	Стандартный	08.2002 >		EA1000	EB950			
PHANTOM Coupe									
6.75 V12	B	Стандартный	01.2007 >		EA1000	EB950			
PHANTOM DROPHEAD COUPE									
6.75 V12	B	Стандартный	03.2006 >		EA1000	EB950			
SILVER SERAPH									
5.4	B	Стандартный	03.1998 > 09.2002		EA755	EB705			

*Определенное время замены надо считать ориентировочным.

Если Вы нашли ошибку в таблице или хотите сделать свое предложение, пожалуйста обратитесь: pl.ekspert@eu.exide.com

Марка и модель					Start-Stop	Стандартный	Premium	Excell	Classic		Час*		Стр. 233
ROLLS-ROYCE													
SILVER SPIRIT													
6.8		В	Стандартный	12.1990 > 09.1996			EA755	EB705					
WRAITH													
V12		В	Стандартный	07.2013 >		EK950							
ROVER													
100 / METRO (XP)													
111 C/L/S		В	Стандартный	03.1990 > 12.1998			EA612	EB602	EC542		0,25		
114 S/L/GTA, 114 GSi, 114 GTi 16V		В	Стандартный	03.1990 > 12.1998			EA612	EB602	EC542		0,25		
114 D		D	Стандартный	10.1992 > 12.1994				EB705			0,25		
115 D		D	Стандартный	12.1994 > 12.1998				EB705			0,3		
200 Coupe (XW)													
2.0		В	Стандартный	10.1992 > 09.1997			EA612	EB602	EC542				
216		В	Стандартный	10.1992 > 06.1999			EA612	EB602	EC542		0,3		
220 GSi, 220 Turbo		В	Стандартный	10.1992 > 06.1999			EA612	EB602	EC542		0,3		
200 (XW)													
214, 214 GSi/Si		В	Стандартный	10.1989 > 10.1995			EA472	EB442	EC412		0,3		
216 GSi, 216 GTi		В	Стандартный	10.1989 > 10.1995			EA612	EB602	EC542		0,3		
220 GTi, 220 Turbo		В	Стандартный	09.1991 > 10.1995			EA612	EB602	EC542		0,3		
218 D, 218 TD		D	Стандартный	09.1991 > 10.1995			EA612	EB602	EC542		0,3		
200 (RF)													
211		В	Стандартный	01.1998 > 03.2000			EA472	EB442	EC412		0,2		
214 i, 214 Si		В	Стандартный	11.1995 > 03.2000			EA472	EB442	EC412		0,2		
216 Si		В	Стандартный	11.1995 > 03.2000			EA612	EB602	EC542		0,2		
218 K Vi, 218 Si		В	Стандартный	11.1995 > 03.2000			EA612	EB602	EC542		0,2		
220 D/SD, 220 Sdi		D	Стандартный	11.1995 > 03.2000			EA612	EB602	EC542		0,2		
25 (RF)													
1.1, 1.1 16V		В	Стандартный	09.1999 > 05.2005			EA472	EB442					
1.4 16V		В	Стандартный	10.1999 > 05.2005			EA472	EB442			0,2		
1.6 16V		В	Стандартный	10.1999 > 05.2005			EA472	EB442			0,2		
1.8 16V		В	Стандартный	10.1999 > 05.2005			EA640	EB620	EC550		0,2		
2.0 iDT		D	Стандартный	10.1999 > 05.2005			EA722	EB712			0,2		
400 (XW)													
414, 414 GSi/Si		В	Стандартный	04.1990 > 04.1995			EA472	EB442	EC412		0,3		
416 GSi/GSE, 416 GTi/GTE		В	Стандартный	04.1990 > 04.1995			EA472	EB442	EC412		0,3		
420 GTi/SLI/GSi/Vitesse		В	Стандартный	02.1992 > 04.1995			EA612	EB602	EC542		0,3		
420 Turbo, 2.0 Turbo GSi Sport		В	Стандартный	01.1993 > 04.1995			EA612	EB602	EC542		0,3		
418 D, 418 TD		D	Стандартный	09.1991 > 04.1995			EA640	EB620	EC550		0,3		
400 (RT)													
414 Si		В	Стандартный	05.1995 > 03.2000			EA472	EB442			0,2		
416 Si		В	Стандартный	05.1995 > 03.2000			EA472	EB442	EC412		0,2		
416 Si		В	Стандартный	05.1995 > 03.2000			EA530	EB500					
420 Si Lux		В	Стандартный	12.1995 > 03.2000			EA612	EB602	EC542		0,2		
420 D, 420 Di		D	Стандартный	05.1995 > 03.2000			EA722	EB712	EC652		0,2		
45 (RT)													
1.4		В	Стандартный	02.2000 > 05.2005			EA472	EB442	EC412		0,2		
1.6		В	Стандартный	02.2000 > 05.2005			EA472	EB442	EC412		0,2		
1.8		В	Стандартный	02.2000 > 05.2005			EA612	EB602			0,2		
2.0 V6		В	Стандартный	02.2000 > 05.2005			EA612	EB602			0,2		
2.0 iDT		D	Стандартный	02.2000 > 05.2005			EA722	EB712	EC652		0,2		
600 (RH)													
618 i/Si		В	Стандартный	03.1996 > 02.1999			EA612	EB602	EC542		0,2		
620 i, 620 Si, 620 Ti Vitesse		В	Стандартный	08.1993 > 02.1999			EA612	EB602	EC542		0,2		
623 Si		В	Стандартный	08.1993 > 02.1999			EA612	EB602	EC542		0,2		
620 Sdi		D	Стандартный	12.1994 > 02.1999			EA722	EB712	EC652		0,2		
75 (RJ)													
1.8, 1.8 Turbo		В	Стандартный	02.1999 > 05.2005			EA612	EB602			0,2		

*Определённое время замены надо считать ориентировочным.

Если Вы нашли ошибку в таблице или хотите сделать свое предложение, пожалуйста обратитесь: pl.eksport@eu.exide.com

Марка и модель					Start-Stop	Стандартный				
					Premium	Excell	Classic	Час*	Стр. 233	
ROVER										
75 (RJ)										
2.0 V6	B	Стандартный	02.1999 > 05.2005		EA640	EB620		0,2		
2.5 V6	B	Стандартный	02.1999 > 10.2001		EA640	EB620		0,2		
2.5 V6	B	Стандартный	10.2001 > 05.2005		EA770	EB740	EC700	0,2		
4.6 V8	B	Стандартный	10.2004 > 05.2005		EA722	EB712				
2.0 CDT, 2.0 CDTi	D	Стандартный	02.1999 > 05.2005		EA770	EB740	EC700	0,2		
800 Coupe										
825 Si (RS)	B	Стандартный	04.1996 > 02.1999		EA640	EB620	EC550	0,3		
827 24V (RS)	B	Стандартный	08.1992 > 02.1999		EA640	EB620	EC550	0,3		
825 SD	D	Стандартный	09.1993 > 02.1999		EA722	EB712	EC652	0,25		
800 (XS)										
2.0	B	Стандартный	08.1987 > 10.1991		EA640	EB620	EC550			
2.5, 2.5 Si, 2.5 Sterling	B	Стандартный	10.1988 > 10.1998		EA640	EB620	EC550			
2.7	B	Стандартный	10.1987 > 09.1988		EA640	EB620	EC550			
820 16V Turbo (RS)	B	Стандартный	01.1992 > 02.1999		EA640	EB620	EC550	0,25		
820 i/Si, 820 Sport	B	Стандартный	10.1988 > 02.1999		EA640	EB620	EC550	0,25		
827 24V I/SI, 827 Vitesse/SLI	B	Стандартный	10.1988 > 02.1999		EA640	EB620	EC550	0,3		
825 D/SD (XS)	D	Стандартный	01.1992 > 02.1999		EA722	EB712	EC652	0,25		
CABRIOLET (XW)										
214 1.4, 214 1.4i 16V	B	Стандартный	04.1990 > 11.1999		EA472	EB442	EC412			
216 1.6i, 216 1.6i 16V	B	Стандартный	01.1992 > 11.1999		EA472	EB442	EC412	0,3		
CITYROVER										
1.4 Elegance	B	Стандартный	01.2004 > 06.2005		EA530	EB500	EC440			
COUPE										
1.6 16 V	B	Стандартный	03.1996 > 11.1999		EA640	EB620	EC550			
1.8 16 V	B	Стандартный	03.1996 > 11.1999		EA640	EB620	EC550			
MAESTRO										
1.3	B	Стандартный	09.1990 > 01.1995		EA472	EB442	EC412			
1.6	B	Стандартный	09.1990 > 01.1995		EA472	EB442	EC412			
2.0 D, 2.0 TD	D	Стандартный	09.1990 > 01.1995		EA722	EB712	EC652			
MINI										
1000	B	Стандартный	01.1992 > 06.1993			EB455				Адаптер JIS
1300	B	Стандартный	01.1991 > 11.2000			EB455				Адаптер JIS
1300 / Cooper, 1.3 Cooper S	B	Стандартный	06.1991 > 11.2000			EB455				Адаптер JIS
MINI Convertible (XN)										
1300, 1.3 S	B	Стандартный	09.1992 > 05.2001			EB455				Адаптер JIS
MINI-MOKE										
1.0	B	Стандартный	09.1986 >		EA612	EB602	EC542			
MONTEGO										
1.6	B	Стандартный	10.1990 > 09.1992		EA612	EB602	EC542			
2.0 GTi, 2.0 i CAT	B	Стандартный	10.1988 > 10.1994		EA612	EB602	EC542			
2.0 D Turbo	D	Стандартный	10.1988 > 10.1995		EA722	EB712	EC652			
STREETWISE										
1.4	B	Стандартный	08.2003 > 05.2005		EA640	EB620		0,2		
1.6	B	Стандартный	01.2004 > 05.2005		EA640	EB620				
1.8	B	Стандартный	08.2003 > 05.2005		EA640	EB620				
2.0 TD	D	Стандартный	08.2003 > 05.2005		EA770	EB740		0,2		
SAAB										
900 II										
2.0 -16 Turbo, 2.0 i	B	Стандартный	07.1993 > 02.1998		EA640	EB620		0,1		
2.3 -16	B	Стандартный	07.1993 > 02.1998		EA640	EB620		0,1		
2.5 -24 V6	B	Стандартный	07.1993 > 02.1998		EA640	EB620		0,1		

*Определённое время замены надо считать ориентировочным.

Если Вы нашли ошибку в таблице или хотите сделать свое предложение, пожалуйста обратитесь: pl.ekspert@eu.exide.com

Марка и модель		Стандартный		Premium		Excell		Classic	
SAAB									
9000									
2.0, 2.0 16v, 2.0 -16, 2.0 -16 CS	В	Стандартный	12.1985 > 12.1998	EA640	EB620	EC550	0,1		
2.0-16 CS, 2.0-16 ND Turbo	В	Стандартный	09.1993 > 12.1998	EA770	EB740	EC700	0,1		
2.0-16 Turbo, 2.0-16 Turbo CS, 2.0 T16	В	Стандартный	09.1984 > 12.1998	EA640	EB620		0,1		
2.3, 2.3-16 Aero CS, 2.3-16 CS	В	Стандартный	09.1989 > 12.1998	EA640	EB620	EC550	0,1		
2.3 -16 CSE/ Eco Power	В	Стандартный	09.1993 > 12.1998	EA640	EB620	EC550	0,1		
2.3 -16 Turbo, 2.3 -16 Turbo CSE	В	Стандартный	09.1990 > 12.1998	EA640	EB620	EC550	0,1		
3.0 -24 V6 CS/CSE	В	Стандартный	07.1994 > 12.1998	EA770	EB740	EC700	0,1		
9-3 (YS3D)									
2.0 i, 2.0 Turbo, 2.0 SE Turbo	В	Стандартный	02.1998 > 09.2002	EA640	EB620		0,2		
2.3, 2.3 i, 2.3 Turbo	В	Стандартный	02.1998 > 09.2002	EA640	EB620	EC550	0,2		
2.2 TiD	Д	Стандартный	02.1998 > 11.2000	EA1000	EB950	EC900	0,2		
2.2 TiD	Д	Стандартный	11.2000 > 09.2002	EA722	EB712		0,2		
9-3 (YS3F)									
1.8 i, 1.8t	В	Стандартный	09.2002 >	EA640	EB620		0,2		
1,8t BioPower	В	Стандартный	01.2007 >	EA770	EB740		0,2		
2.0 t, 2.0 t Bio Power, 2.0 t BioPower XWD	В	Стандартный	09.2002 > 02.2015	EA770	EB740		0,2		
2.0 t XWD, 2.0 Turbo XWD	В	Стандартный	09.2002 > 02.2015	EA770	EB740		0,2		
2.8 Turbo V6, 2.8 Turbo V6 XWD	В	Стандартный	03.2005 >	EA770	EB740		0,2		
1.9 TiD	Д	Стандартный	09.2004 >	EA770	EB740		0,2		
1.9 TTiD	Д	Стандартный	12.2007 >		EB802		0,2		
2.2 TiD	Д	Стандартный	09.2002 >	EA722	EB712		0,2		
9-3X									
2.0 t BioPower XWD, 2.0 t XWD	В	Стандартный	02.2009 > 12.2012	EA770	EB740				
1.9 TTiD	Д	Стандартный	01.2010 > 12.2012	EA770	EB740				
1.9 TTiD (180hp)	Д	Стандартный	02.2009 > 12.2012	EA900	EB800				
9-4X									
2.8 Turbo XWD	В	Стандартный	01.2011 >	EA770	EB740				
3.0 XWD	В	Стандартный	01.2012 >	EA770	EB740				
9-5 (YS3E)									
2.0 t, 2.0 t BioPower, 2.0 Turbo SE	В	Стандартный	09.1997 >	EA640	EB620		0,2		
2.3 t, 2.3 t BioPower, 2.3 Turbo	В	Стандартный	09.1997 >	EA770	EB740		0,2		
3.0 V6t	В	Стандартный	01.1998 >	EA770	EB740		0,2		
1.9 TiD	Д	Стандартный	01.2006 >	EA770	EB740		0,2		
2.2 TiD	Д	Стандартный	03.2002 >	EA770	EB740		0,2		
3.0 TiD	Д	Стандартный	07.2001 >	EA770	EB740		0,2		
9-5 (YS3G)									
1.6 Turbo	В	Стандартный	05.2010 > 01.2012	EA770	EB740				
2.0 t BioPower, 2.0 t BioPower XWD	В	Стандартный	05.2010 > 01.2012	EA770	EB740				
2.0 Turbo, 2.0 Turbo XWD	В	Стандартный	05.2010 > 01.2012	EA770	EB740				
2.8 Turbo V6 XWD	В	Стандартный	05.2010 > 01.2012	EA770	EB740				
2.0 TiD, 2.0 TTiD, 2.0 TTiD XWD	Д	Стандартный	05.2010 > 01.2012		EB802				
9-7X									
4.2	В	Стандартный	12.2005 >	EA770	EB740				
5.3	В	Стандартный	12.2005 >		EB758				
SANTANA MOTOR, S.A.									
300/350									
1.6 D	Д	Стандартный	09.1998 >	EA770	EB740				
1.6 HDi 4x4	Д	Стандартный	07.2006 > 02.2011	EA770	EB740				
300/350 Convertible									
1.6 D	Д	Стандартный	09.1998 >	EA640	EB620				
PS10/ANIBAL									
2.8 D 4x4, 2.8 TD	Д	Стандартный	12.2002 >	EA770	EB740				
SEAT									
ALHAMBRA (7V8, 7V9)									
1.8 T 20V	В	Стандартный	10.1997 > 03.2010	EA612	EB602		0,2		
2.0 i	В	Стандартный	04.1996 > 03.2010	EA612	EB602		0,2		

*Определённое время замены надо считать ориентировочным.

Если Вы нашли ошибку в таблице или хотите сделать свое предложение, пожалуйста обратитесь: pl.ekspert@eu.exide.com

Марка и модель					Start-Stop	Стандартный				
						Premium	Excell	Classic	Час*	Стр. 233
SEAT										
ALHAMBRA (7V8, 7V9)										
2.8 V6, 2.8 V6 4motion	B	Стандартный	06.2000 > 03.2010			EA770	EB740	EC700	0,2	
1.9 TDI, 1.9 TDI 4motion, 1.9 TDi 4x4	D	Стандартный	04.1996 > 03.2010			EA770	EB740	EC700	0,2	
2.0 TDI	D	Стандартный	11.2005 > 03.2010			EA770	EB740		0,2	
ALHAMBRA (710, 711)										
1.4 TSI, 1.4 TSI 150	B	Start-Stop	06.2010 >		EK700					
1.4 TSI	B	Стандартный	06.2010 >			EA530	EB500			
1.8 TFSI	B	Стандартный	11.2012 >			EA640	EB620			
2.0 TSI	B	Стандартный	11.2010 >			EA640	EB620			
2.0 TSI (220hp)	B	Start-Stop	05.2015 >		EK700					
2.0 TDI	D	Start-Stop	06.2010 >		EK700					
2.0 TDI	D	Стандартный	06.2010 >			EA770	EB740			
2.0 TDI All-wheel Drive	D	Стандартный	05.2011 >			EA770	EB740			
2.0 TDI 4Drive	D	Start-Stop	05.2015 >		EK700					
ALTEA - ALTEA XL (5P)										
1.2 TSI	B	Start-Stop	04.2010 >		EK700					
1.2 TSI	B	Стандартный	04.2010 >			EA530	EB500			
1.4 16V, 1.4 TSI	B	Стандартный	05.2006 >			EA530	EB500		0,3	
1.6	B	Стандартный	03.2004 >			EA530	EB500		0,3	
1.6 LPG	B	Стандартный	09.2009 >			EA640	EB620		0,3	
1.8 TFSI	B	Стандартный	01.2007 >			EA640	EB620		0,3	
2.0 FSI, 2.0 TFSI, 2.0 TFSI 4x4	B	Стандартный	05.2004 >			EA640	EB620		0,3	
1.6 TDI	D	Start-Stop	10.2009 >		EK700				0,3	
1.6 TDI	D	Стандартный	10.2009 >			EA770	EB740		0,3	
1.9 TDI	D	Стандартный	04.2004 >			EA770	EB740		0,3	
2.0 TDI, 2.0 TDI 4x4, 2.0 TDI 16V, 2.0 TDI 16V 4x4	D	Стандартный	03.2004 >			EA770	EB740		0,3	
AROSA (6H)										
1.0	B	Стандартный	10.1998 > 06.2004			EA472	EB442			
1.4, 1.4 16V	B	Стандартный	05.1997 > 06.2004			EA530	EB500	EC440	0,3	
1.4 TDI	D	Стандартный	01.2000 > 06.2004			EA640	EB620	EC550	0,3	
1.7 SDI	D	Стандартный	08.1997 > 06.2004			EA640	EB620	EC550	0,3	
ATECA (KH7)										
1.0 TSI	B	Start-Stop	05.2016 >		EK700					
1.4 TSI	B	Start-Stop	06.2016 >		EK700					
1.4 TSI 4Drive	B	Start-Stop	06.2016 >		EK700					
1.6 TDI	D	Start-Stop	04.2016 >		EK700					
2.0 TDI	D	Start-Stop	04.2016 >		EK700					
2.0 TDI 4Drive	D	Start-Stop	04.2016 >		EK700					
CORDOBA (6K1, 6K2)										
1.0 i	B	Стандартный	09.1996 > 06.1999			EA472	EB442	EC412	0,2	
1.3	B	Стандартный	02.1993 > 08.1994			EA472	EB442	EC412	0,2	
1.4, 1.4 i, 1.4 i 16V	B	Стандартный	06.1994 > 04.1999			EA472	EB442	EC412	0,2	
1.6 i	B	Стандартный	05.1994 > 06.1999			EA472	EB442	EC412	0,2	
1.8 i, 1.8 i 16V	B	Стандартный	02.1993 > 06.1999			EA612	EB602	EC542	0,2	
2.0 i, 2.0 i 16V	B	Стандартный	02.1993 > 06.1999			EA612	EB602	EC542	0,2	
1.7 SDI	D	Стандартный	07.1997 > 06.1999			EA612	EB602	EC542	0,2	
1.9 D, 1.9 SDI, 1.9 TD, 1.9 TDI	D	Стандартный	02.1993 > 06.1999			EA722	EB712	EC652	0,2	
CORDOBA (6K2)										
1.0	B	Стандартный	06.1999 > 10.2002			EA472	EB442		0,2	
1.4, 1.4 16V	B	Стандартный	06.1999 > 10.2002			EA530	EB500	EC440	0,2	
1.6	B	Стандартный	06.1999 > 10.2002			EA530	EB500	EC440	0,2	
1.8 T 20V Cupra	B	Стандартный	07.2000 > 10.2002			EA640	EB620		0,2	
1.9 SDI, 1.9 TDI	D	Стандартный	06.1999 > 10.2002			EA770	EB740	EC700	0,2	
CORDOBA (6L2)										
1.2, 1.2 12V	B	Стандартный	10.2002 > 11.2009			EA530	EB500	EC440	0,3	
1.4 16V	B	Стандартный	09.2002 > 11.2009			EA530	EB500	EC440	0,3	
1.6, 1.6 16V	B	Стандартный	04.2003 > 11.2009			EA530	EB500		0,3	

*Определенное время замены надо считать ориентировочным.

Если Вы нашли ошибку в таблице или хотите сделать свое предложение, пожалуйста обратитесь: pl.ekspert@eu.exide.com

Марка и модель					Start-Stop	Стандартный				
						Premium	Excell	Classic	Час*	Стр. 233
SEAT										
CORDOBA (6L2)										
2.0	V	Стандартный	09.2002 > 11.2009			EA640	EB620		0,3	
1.4 TDI	D	Стандартный	05.2005 > 11.2009			EA640	EB620		0,3	
1.9 SDI, 1.9 TDI	D	Стандартный	09.2002 > 11.2009			EA770	EB740	EC700	0,3	
EXEO (3R2)										
1.6	V	Стандартный	03.2009 > 09.2010			EA640	EB620			
1.8 T	V	Стандартный	12.2008 > 05.2010			EA640	EB620			
1.8 TSI	V	Стандартный	05.2010 >			EA770	EB740			
2.0 TFSI	V	Стандартный	03.2009 >			EA640	EB620			
2.0 TFSI (155kW)	V	Стандартный	05.2010 >			EA770	EB740			
2.0 TDI	D	Start-Stop	12.2008 >	EK700						
2.0 TDI	D	Стандартный	12.2008 >			EA770	EB740			
IBIZA I (021A)										
0.9	V	Стандартный	08.1986 > 05.1993			EA472	EB442	EC412	0,2	
1.2, 1.2 i	V	Стандартный	11.1984 > 12.1993				EB501		0,2	
1.5, 1.5 i, 1.5 i CAT	V	Стандартный	11.1984 > 05.1993				EB501		0,2	
1.7	V	Стандартный	01.1991 > 05.1993				EB501		0,2	
1.7 D	D	Стандартный	06.1984 > 05.1993				EB621		0,2	
IBIZA II (6K1)										
1.0, 1.0 i	V	Стандартный	03.1993 > 08.1999			EA472	EB442	EC412	0,2	
1.3 i	V	Стандартный	03.1993 > 08.1999			EA530	EB500	EC440	0,2	
1.4, 1.4 i, 1.4 i 16V	V	Стандартный	09.1993 > 04.1999			EA530	EB500	EC440	0,2	
1.6 i	V	Стандартный	03.1993 > 08.1999			EA530	EB500	EC440	0,2	
1.8 i, 1.8 i 16V	V	Стандартный	03.1993 > 08.1999			EA640	EB620	EC550	0,2	
2.0 i, 2.0 i 16V	V	Стандартный	03.1993 > 08.1999			EA640	EB620	EC550	0,2	
1.9 D, 1.9 SDI, 1.9 TD, 1.9 TDI	D	Стандартный	04.1993 > 08.1999			EA722	EB712	EC652	0,2	
IBIZA III (6K1)										
1.0, 1.0 16V	V	Стандартный	08.1999 > 02.2002			EA472	EB442		0,2	
1.4, 1.4 16V	V	Стандартный	08.1999 > 02.2002			EA530	EB500	EC440	0,2	
1.6	V	Стандартный	08.1999 > 02.2002			EA530	EB500	EC440	0,2	
1.8 T 20V Cupra	V	Стандартный	07.2000 > 02.2002			EA640	EB620	EC550	0,2	
1.9 SDI, 1.9 TDI	D	Стандартный	08.1999 > 02.2002			EA722	EB712	EC652	0,2	
IBIZA IV (6L1)										
1.2, 1.2 12V	V	Стандартный	02.2002 > 05.2008			EA530	EB500	EC440	0,3	
1.4 16V	V	Стандартный	02.2002 > 11.2009			EA530	EB500	EC440	0,3	
1.6, 1.6 16V	V	Стандартный	02.2003 > 11.2009			EA530	EB500		0,3	
1.8 T Cupra R, 1.8 T FR	V	Стандартный	12.2003 > 02.2008			EA640	EB620		0,3	
2.0	V	Стандартный	04.2002 > 11.2009			EA640	EB620		0,3	
1.4 TDI	D	Стандартный	05.2002 > 11.2009			EA640	EB620	EC550	0,3	
1.9 SDI, 1.9 TDI, 1.9 TDI Cupra R	D	Стандартный	02.2002 > 11.2009			EA770	EB740		0,3	
IBIZA V (6J_)										
1.0	V	Стандартный	05.2015 >			EA530	EB500			
1.0, 1.0 TSI	V	Start-Stop	05.2015 >	EK600						
1.2	V	Стандартный	07.2008 >			EA530	EB500			
1.2 TSI	V	Start-Stop	09.2010 >	EK600						
1.2 TSI	V	Стандартный	09.2010 >			EA530	EB500			
1.4	V	Стандартный	07.2008 >			EA530	EB500			
1.4 TSI, 1.4 TSI Cupra	V	Стандартный	06.2009 >			EA530	EB500			
1.4 TSI	V	Start-Stop	10.2013 >	EK700						
1.6, 1.6 LPG	V	Стандартный	07.2008 >			EA640	EB620			
1.8 TSI Cupra	V	Start-Stop	11.2015 >	EK700						
2.0	V	Стандартный	10.2008 >			EA640	EB620			
1.2 TDI	D	Start-Stop	05.2010 >	EK600						
1.2 TDI	D	Стандартный	05.2010 >			EA530	EB500			
1.4 TDI	D	Стандартный	07.2008 > 06.2010			EA640	EB620			
1.4 TDI	D	Start-Stop	05.2015 >	EK700						
1.6 TDI	D	Стандартный	05.2009 >			EA770	EB740			

*Определённое время замены надо считать ориентировочным.

Если Вы нашли ошибку в таблице или хотите сделать свое предложение, пожалуйста обратитесь: pl.ekspert@eu.exide.com

Марка и модель					Start-Stop	Стандартный				
						Premium	Excell	Classic	Час*	Стр. 233
SEAT										
IBIZA V (6J_)										
1.6 TDI (55kW)	D	Стандартный	05.2010 > 06.2010			EA640	EB620			
1.9 TDI	D	Стандартный	07.2008 > 06.2010			EA770	EB740			
2.0 TDI	D	Стандартный	01.2010 >			EA770	EB740			
INCA (6K9)										
1.4 16V, 1.4 i	B	Стандартный	11.1995 > 06.2003			EA472	EB442	EC412	0,2	
1.6 i	B	Стандартный	11.1995 > 09.2000			EA472	EB442	EC412	0,2	
1.7 D	D	Стандартный	09.1996 > 06.2003			EA612	EB602		0,2	
1.9 D, 1.9 SDI, 1.9 TDI	D	Стандартный	11.1995 > 06.2003			EA722	EB712	EC652	0,2	
LEON (1M1)										
1.4 16V	B	Стандартный	11.1999 > 06.2006			EA530	EB500	EC440	0,2	
1.6, 1.6 16 V	B	Стандартный	11.1999 > 06.2006			EA640	EB620	EC550	0,2	
1.8 20V, 1.8 20V T, 1.8 20V T4, 1.8 T Cupra R	B	Стандартный	11.1999 > 06.2006			EA640	EB620	EC550	0,2	
2.8, 2.8 Cupra 4	B	Стандартный	02.2001 > 06.2006			EA770	EB740	EC700	0,2	
1.9 SDI, 1.9 TDI, 1.9 TDI Syncro	D	Стандартный	11.1999 > 06.2006			EA770	EB740	EC700	0,2	
LEON (1P1)										
1.2 TSI	B	Start-Stop	02.2010 > 12.2012	EK600						
1.4 16V, 1.4 TSI	B	Стандартный	06.2006 > 12.2012			EA530	EB500		0,3	
1.6, 1.6 LPG	B	Стандартный	07.2005 > 12.2012			EA640	EB620		0,3	
1.8 TSI	B	Стандартный	06.2007 > 12.2012			EA640	EB620		0,3	
2.0 Cupra R	B	Стандартный	09.2009 > 12.2012			EA640	EB620		0,3	
2.0 FSI, 2.0 TFSI	B	Стандартный	07.2005 > 12.2012			EA640	EB620		0,3	
1.6 TDI	D	Start-Stop	02.2010 > 12.2012	EK700						
1.6 TDI	D	Стандартный	02.2010 > 12.2012			EA770	EB740		0,3	
1.9 TDI	D	Стандартный	07.2005 > 12.2012			EA770	EB740		0,3	
2.0 TDI, 2.0 TDI 16V	D	Стандартный	07.2005 > 12.2012			EA770	EB740		0,3	
LEON (5F1)										
1.0 TSI	B	Start-Stop	05.2015 >	EK600						
1.2 TSI	B	Start-Stop	01.2013 >	EK600						
1.2 TSI	B	Стандартный	01.2013 >			EA530	EB500			
1.4 TSI, 1.4 TGI	B	Start-Stop	09.2012 >	EK700						
1.8 TFSI, 1.8 TSI	B	Start-Stop	02.2013 >	EK700						
2.0 TFSI Cupra	B	Start-Stop	04.2014 >	EK700						
1.6 TDI	D	Start-Stop	11.2012 >	EK700						
1.6 TDI	D	Стандартный	11.2012 >			EA640	EB620			
2.0 TDI	D	Start-Stop	05.2013 >	EK700						
2.0 TDI	D	Стандартный	05.2013 >			EA770	EB740			
MALAGA										
1.2, 1.2 i	B	Стандартный	11.1984 > 12.1993				EB501		0,2	
1.5, 1.5 i, 1.5 i CAT	B	Стандартный	05.1985 > 12.1993				EB501		0,2	
1.7 D	D	Стандартный	05.1985 > 12.1993				EB621		0,2	
MARBELLA										
0.8	B	Стандартный	08.1986 > 12.1993				EB501		0,2	
0.9, 0.9 CAT	B	Стандартный	01.1987 > 10.1998				EB501		0,2	
Mii										
1.0, 1.0 EcoFuel	B	Start-Stop	10.2011 >	EK600						
1.0, 1.0 EcoFuel	B	Стандартный	10.2011 >				EB440	EC400		
TERRA (24)										
0.9, 0.9 CAT	B	Стандартный	02.1987 > 12.1996			EA472	EB442	EC412	0,2	
1.3 D	D	Стандартный	03.1990 > 12.1994				EB621		0,2	
1.4 D	D	Стандартный	10.1990 > 12.1995				EB621		0,2	
TOLEDO I (1L)										
1.6 i	B	Стандартный	05.1991 > 03.1999			EA472	EB442	EC412	0,2	
1.8 16V, 1.8 GT, 1.8 i	B	Стандартный	05.1991 > 03.1999			EA612	EB602	EC542	0,2	
2.0 i, 2.0 i 16V	B	Стандартный	05.1991 > 03.1999			EA612	EB602	EC542	0,2	
1.9 D, 1.9 TD, 1.9 TDI	D	Стандартный	05.1991 > 03.1999			EA722	EB712	EC652	0,2	

*Определённое время замены надо считать ориентировочным.

Если Вы нашли ошибку в таблице или хотите сделать свое предложение, пожалуйста обратитесь: pl.ekspert@eu.exide.com

Марка и модель					Start-Stop	Стандартный	Premium	Excell	Classic		
										Час*	Стр. 233
SEAT											
TOLEDO II (1M2)											
1.4 16V	B	Стандартный	07.1999 > 05.2006			EA530	EB500			0,2	
1.6, 1.6 16V	B	Стандартный	04.1999 > 05.2006			EA640	EB620	EC550		0,2	
1.8 20V, 1.8 20VT	B	Стандартный	04.1999 > 05.2006			EA640	EB620			0,2	
2.3 V5, 2.3 V5 20V	B	Стандартный	04.1999 > 05.2006			EA640	EB620			0,2	
1.9 SDI, 1.9 TDI	D	Стандартный	04.1999 > 05.2006			EA770	EB740			0,2	
TOLEDO III (5P2)											
1.6	B	Стандартный	10.2004 > 05.2009			EA640	EB620			0,3	
1.8 TFSI	B	Стандартный	01.2007 > 05.2009			EA640	EB620			0,3	
2.0 FSI, 2.0 TFSI	B	Стандартный	10.2004 > 05.2009			EA770	EB740			0,3	
TOLEDO III (5P2)											
1.9 TDI	D	Стандартный	10.2004 > 05.2009			EA770	EB740			0,3	
2.0 TDI, 2.0 TDI 16V	D	Стандартный	09.2004 > 05.2009			EA770	EB740			0,3	
TOLEDO IV (KG3)											
1.2	B	Стандартный	07.2012 >			EA530	EB500				
1.2 TSI	B	Start-Stop	07.2012 >	EK600							
1.2 TSI	B	Стандартный	07.2012 >			EA530	EB500				
1.4 TSI	B	Стандартный	07.2012 >			EA530	EB500				
1.4 TSI	B	Start-Stop	05.2015 >	EK700							
1.6	B	Start-Stop	07.2013 >	EK700							
1.6	B	Стандартный	07.2013 >			EA640	EB620				
1.4 TDI	D	Start-Stop	05.2015 >	EK700							
1.6 TDI	D	Start-Stop	07.2012 >	EK700							
1.6 TDI	D	Стандартный	07.2012 >			EA640	EB620				
ŠKODA											
CITIGO											
1.0, 1.0 CNG	B	Start-Stop	10.2011 >	EK600							
1.0, 1.0 CNG	B	Стандартный	10.2011 >				EB440	EC400			
FABIA (6Y2)											
1.0	B	Стандартный	12.1999 > 08.2002			EA530	EB500	EC440		0,3	
1.2	B	Стандартный	08.2002 > 03.2008			EA530	EB500	EC440		0,3	
1.4, 1.4 16V	B	Стандартный	08.1999 > 03.2008			EA530	EB500	EC440		0,3	
2.0	B	Стандартный	12.1999 > 03.2008			EA640	EB620	EC550		0,3	
1.4 TDI	D	Стандартный	04.2003 > 03.2008			EA640	EB620			0,3	
1.9 SDI, 1.9 TDI, 1.9 TDI RS	D	Стандартный	12.1999 > 03.2008			EA770	EB740	EC700		0,3	
FABIA Praktik											
1.2	B	Стандартный	01.2003 > 12.2007			EA530	EB500	EC440		0,3	
1.4 TDI	D	Стандартный	10.2005 > 12.2007			EA640	EB620			0,3	
1.9 SDI	D	Стандартный	07.2001 > 12.2007			EA770	EB740	EC700		0,3	
FABIA											
1.2, 1.2 12V	B	Стандартный	12.2006 > 12.2014			EA530	EB500	EC440		0,3	
1.2 TSI	B	Start-Stop	03.2010 > 12.2014	EK600							
1.2 TSI	B	Стандартный	03.2010 > 12.2014			EA530	EB500			0,3	
1.4	B	Стандартный	01.2007 > 12.2014			EA530	EB500	EC440		0,3	
1.4 TSI RS	B	Стандартный	05.2010 > 12.2014			EA530	EB500			0,3	
1.6	B	Стандартный	04.2007 > 12.2014			EA530	EB500			0,3	
1.2 TDI	D	Start-Stop	05.2010 > 12.2014	EK700							
1.2 TDI	D	Стандартный	05.2010 > 12.2014			EA640	EB620			0,3	
1.4 TDI	D	Стандартный	01.2007 > 12.2014			EA640	EB620			0,3	
1.6 TDI	D	Start-Stop	03.2010 > 12.2014	EK700							
1.6 TDI	D	Стандартный	03.2010 > 12.2014			EA640	EB620			0,3	
1.9 TDI	D	Стандартный	04.2007 >			EA770	EB740	EC700		0,3	
FABIA (NJ3)											
1.0	B	Start-Stop	08.2014 >	EK600							
1.2 TSI	B	Start-Stop	08.2014 >	EK600							
1.6	B	Стандартный	01.2015 >			EA530	EB500				
1.4 TDI	D	Start-Stop	08.2014 >	EK700							

*Определённое время замены надо считать ориентировочным.

Если Вы нашли ошибку в таблице или хотите сделать свое предложение, пожалуйста обратитесь: pl.eksport@eu.exide.com

Марка и модель		Стандартный		Start-Stop	Premium	Excell	Classic	Час*	Стр. 233
ŠKODA									
FAVORIT (781)									
1.3, 1.3 135 LX, LX, GLX	B	Стандартный	10.1990 > 09.1994		EA472	EB442	EC412	0,2	
1.3 136	B	Стандартный	10.1990 > 09.1994		EA472	EB442	EC412	0,2	
FELICIA I (6U1)									
1.3	B	Стандартный	10.1994 > 03.1998		EA612	EB602	EC542	0,2	
1.6 LX	B	Стандартный	08.1995 > 03.1998		EA612	EB602	EC542	0,2	
1.9 D	D	Стандартный	10.1995 > 03.1998		EA640	EB620	EC550	0,2	
FELICIA II (6U1)									
1.3	B	Стандартный	01.1998 > 06.2001		EA612	EB602	EC542	0,2	
1.6	B	Стандартный	01.1998 > 06.2001		EA612	EB602	EC542	0,2	
1.9 D	D	Стандартный	01.1998 > 06.2001		EA640	EB620	EC550	0,2	
OCTAVIA (1U2)									
1.4, 1.4 16V	B	Стандартный	04.1999 > 12.2010		EA530	EB500	EC440	0,3	
1.6	B	Стандартный	09.1996 > 12.2010		EA640	EB620	EC550	0,3	
1.8 T, 1.8 T 4x4	B	Стандартный	08.1997 > 12.2010		EA640	EB620	EC550	0,3	
2.0	B	Стандартный	04.1999 > 05.2007		EA640	EB620		0,3	
RS 1.8 T	B	Стандартный	05.2001 > 01.2006		EA640	EB620		0,3	
1.9 SDI, 1.9 TDI	D	Стандартный	09.1996 > 03.2010		EA770	EB740	EC700	0,3	
OCTAVIA (1Z3)									
1.2 TSI	B	Стандартный	02.2010 > 06.2013		EA640	EB620		0,3	
1.4	B	Стандартный	05.2004 > 04.2013		EA530	EB500		0,3	
1.4 TSI	B	Start-Stop	11.2008 > 06.2013	EK700				0,3	
1.4 TSI	B	Стандартный	11.2008 > 06.2013		EA530	EB500		0,3	
1.6, 1.6 FSI, 1.6 LPG	B	Стандартный	06.2004 > 06.2013		EA640	EB620	EC550	0,3	
1.8 TSI	B	Стандартный	06.2007 > 06.2013		EA640	EB620	EC550	0,3	
2.0 FSI	B	Стандартный	11.2004 > 10.2008		EA640	EB620		0,3	
2.0 RS	B	Стандартный	10.2005 > 02.2013		EA640	EB620		0,3	
1.6 TDI	D	Start-Stop	06.2009 > 04.2013	EK700					
1.6 TDI	D	Стандартный	06.2009 > 04.2013		EA640	EB620		0,3	
1.9 TDI	D	Стандартный	06.2004 > 12.2010		EA770	EB740	EC700	0,3	
2.0 TDI, 2.0 TDI 16V, 2.0 TDI RS	D	Стандартный	02.2004 > 06.2013		EA770	EB740		0,3	
OCTAVIA (5E3)									
1.2 TSI	B	Start-Stop	11.2012 >	EK700					
1.2 TSI	B	Стандартный	11.2012 >		EA530	EB500		0,3	
1.4 TSI, 1.4 TSI G-TEC	B	Start-Stop	11.2012 >	EK700					
1.4 TSI	B	Стандартный	11.2012 >		EA640	EB620		0,3	
1.6	B	Стандартный	01.2014 >		EA640	EB620			
1.8 TSI, 1.8 TSI 4x4	B	Start-Stop	11.2012 >	EK700					
1.8 TSI	B	Стандартный	11.2012 >		EA640	EB620		0,3	
2.0 TSI RS	B	Start-Stop	05.2013 >	EK700					
1.6 TDI, 1.6 TDI 4x4	D	Start-Stop	11.2012 >	EK700					
1.6 TDI	D	Стандартный	11.2012 >		EA640	EB620		0,3	
2.0 TDI, 2.0 TDI RS, 2.0 TDI 4x4	D	Start-Stop	11.2012 >	EK700					
2.0 TDI	D	Стандартный	11.2012 >		EA770	EB740			
RAPID (NH3)									
1.2	B	Стандартный	07.2012 >		EA530	EB500			
1.2 TSI	B	Start-Stop	07.2012 >	EK700					
1.2 TSI	B	Стандартный	07.2012 >		EA530	EB500			
1.4 TSI	B	Стандартный	07.2012 >		EA530	EB500			
1.4 TSI	B	Start-Stop	05.2015 >	EK600					
1.6	B	Стандартный	07.2012 >		EA640	EB620			
1.4 TDI	D	Start-Stop	05.2015 >	EK700					
1.6 TDI	D	Start-Stop	07.2012 >	EK700					
1.6 TDI	D	Стандартный	07.2012 >		EA640	EB620			
ROOMSTER (5J)									
1.2	B	Стандартный	05.2006 >		EA530	EB500		0,3	
1.2 TSI (63kW)	B	Стандартный	03.2010 > 05.2015		EA530	EB500		0,3	

*Определенное время замены надо считать ориентировочным.

Если Вы нашли ошибку в таблице или хотите сделать свое предложение, пожалуйста обратитесь: pl.ekspert@eu.exide.com

Марка и модель					Start-Stop	Стандартный				
						Premium	Excell	Classic	Час*	Стр. 233
ŠKODA										
ROOMSTER (5J)										
1.2 TSI (77kW)	B	Стандартный	03.2010 > 05.2015			EA640	EB620		0,3	
1.4	B	Стандартный	09.2006 >			EA530	EB500		0,3	
1.6	B	Стандартный	09.2006 >			EA530	EB500		0,3	
1.2 TDI	D	Start-Stop	03.2010 > 05.2015	EK700						
1.2 TDI	D	Стандартный	03.2010 > 05.2015			EA640	EB620		0,3	
1.4 TDI	D	Стандартный	07.2006 > 03.2010			EA640	EB620		0,3	
1.6 TDI	D	Стандартный	03.2010 > 05.2015			EA640	EB620		0,3	
1.9 TDI	D	Стандартный	03.2006 >			EA770	EB740		0,3	
SUPERB (3U4)										
1.8 T	B	Стандартный	12.2001 > 03.2008			EA640	EB620	EC550	0,7	
2.0	B	Стандартный	12.2001 > 03.2008			EA640	EB620	EC550	0,7	
2.8 V6	B	Стандартный	12.2001 > 03.2008			EA770	EB740	EC700	0,7	
1.9 TDI	D	Стандартный	12.2001 > 03.2008			EA770	EB740		0,7	
2.0 TDI	D	Стандартный	10.2005 > 03.2008			EA770	EB740		0,7	
2.5 TDI	D	Стандартный	12.2001 > 03.2008			EA900	EB800		0,7	
SUPERB (3T4)										
1.4 TSI	B	Стандартный	07.2008 > 05.2015			EA530	EB500		0,3	
1.8 TSI	B	Стандартный	03.2008 > 05.2015			EA640	EB620		0,3	
1.8 TSI 4x4	B	Стандартный	11.2008 > 05.2015			EA770	EB740		0,3	
2.0 TSI	B	Стандартный	05.2010 > 05.2015			EA770	EB740		0,3	
3.6 V6 4x4	B	Стандартный	11.2008 > 05.2015			EA770	EB740		0,3	
3.6 FSI 4x4	B	Стандартный	04.2009 > 05.2015				EB802		0,3	
1.6 TDI	D	Start-Stop	09.2010 > 05.2015	EK700						
1.6 TDI	D	Стандартный	09.2010 > 05.2015			EA640	EB620		0,3	
1.9 TDI	D	Стандартный	03.2008 > 05.2015			EA770	EB740		0,3	
2.0 TDI, 2.0 TDI 4x4, 2.0 TDI 16V	D	Стандартный	03.2008 > 05.2015			EA770	EB740		0,3	
2.0 TDI 16V 4x4	D	Start-Stop	11.2010 > 05.2015	EK700						
2.0 TDI 16V 4x4	D	Стандартный	11.2010 > 05.2015			EA770	EB740		0,3	
SUPERB (3V3)										
1.4 TSI, 1.4 TSI 4x4	B	Start-Stop	03.2015 >	EK700						
1.8 TSI	B	Start-Stop	03.2015 >	EK700						
2.0 TSI, 2.0 TSI 4x4	B	Start-Stop	03.2015 >	EK700						
1.6 TDI	D	Start-Stop	03.2015 >	EK700						
2.0 TDI, 2.0 TDI 4x4	D	Start-Stop	03.2015 >	EK700						
YETI (5L)										
1.2 TSI	B	Стандартный	09.2009 >			EA640	EB620			
1.2 TSI	B	Start-Stop	05.2015 >	EK700						
1.4 TSI	B	Стандартный	06.2010 >			EA640	EB620			
1.4 TSI, 1.4 TSI 4x4	B	Start-Stop	05.2015 >	EK700						
1.8 TSI 4x4	B	Стандартный	05.2009 >			EA640	EB620			
1.8 TSI 4x4	B	Стандартный	11.2009 >			EA770	EB740			
1.6 TDI	D	Start-Stop	11.2010 >	EK700						
1.6 TDI	D	Стандартный	11.2010 >			EA640	EB620			
2.0 TDI, 2.0 TDI 4x4	D	Стандартный	11.2009 >			EA770	EB740			
2.0 TDI, 2.0 TDI 4x4	D	Start-Stop	11.2011 >	EK700						
SMART										
CABRIO (450)										
0.6	B	Стандартный	03.2000 > 01.2004			EA530	EB500	EC440	0,4	
0.7	B	Стандартный	01.2003 > 01.2004			EA530	EB500	EC440	0,4	
0.8 CDI	D	Стандартный	03.2001 > 01.2004			EA640	EB620	EC550	0,4	
CITY-COUPE (450)										
0.6	B	Стандартный	07.1998 > 01.2004			EA530	EB500	EC440	0,4	
0.7	B	Стандартный	01.2003 > 01.2004			EA530	EB500	EC440	0,4	
0.8 CDI	D	Стандартный	11.1999 > 01.2004			EA640	EB620	EC550	0,4	
CROSSBLADE (450)										
0.6	B	Стандартный	06.2002 > 12.2003			EA530	EB500	EC440	0,4	

*Определённое время замены надо считать ориентировочным.

Если Вы нашли ошибку в таблице или хотите сделать свое предложение, пожалуйста обратитесь: pl.ekspert@eu.exide.com

Марка и модель					Start-Stop	Стандартный				
						Premium	Excell	Classic	Час*	Стр. 233
SMART										
FORTWO Cabrio (450)										
0.7	B	Стандартный	01.2004 > 01.2007			EA530	EB500		0,4	
0.8 CDI	D	Стандартный	01.2004 > 01.2007			EA640	EB620		0,4	
FORTWO Cabrio (451)										
1.0	B	Start-Stop	01.2007 > 09.2015	EK600						H
1.0	B	Стандартный	01.2007 > 09.2015			EA530	EB500			H
1.0 Brabus, 1.0 Turbo, 1.0 Turbo Brabus	B	Стандартный	01.2007 > 09.2015			EA530	EB500			H
0.8 CDi	D	Start-Stop	01.2007 > 09.2015	EK600						H
0.8 CDi	D	Стандартный	01.2007 > 09.2015			EA640	EB620			H
FORTWO Cabriolet (453)										
0.9, 0.9 Brabus	B	Start-Stop	09.2015 >	EK600						
1.0	B	Start-Stop	09.2015 >	EK600						
FORTWO Coupe (450)										
0.7	B	Стандартный	01.2004 > 01.2007			EA530	EB500		0,4	
0.8 CDI	D	Стандартный	01.2004 > 01.2007			EA640	EB620		0,4	
FORTWO Coupe (451)										
1.0	B	Start-Stop	01.2007 > 09.2014	EK600						H
1.0	B	Стандартный	01.2007 > 09.2014			EA530	EB500			H
1.0 Brabus, 1.0 Turbo, 1.0 Turbo Brabus	B	Стандартный	01.2007 > 09.2014			EA530	EB500			H
0.8 CDi	D	Start-Stop	01.2007 > 09.2014	EK600						H
0.8 CDi	D	Стандартный	01.2007 > 09.2014			EA640	EB620			H
FORTWO Coupe (453)										
0.9, 0.9 Brabus	B	Start-Stop	09.2014 >	EK600						
1.0	B	Start-Stop	07.2014 >	EK600						
FORFOUR (454)										
1.1	B	Стандартный	01.2004 > 06.2006			EA530	EB500		0,3	
1.3	B	Стандартный	01.2004 > 06.2006			EA530	EB500		0,3	
1.5, 1.5 BRABUS	B	Стандартный	01.2004 > 06.2006			EA530	EB500		0,3	
1.5 CDI	D	Стандартный	09.2004 > 06.2006			EA640	EB620		0,3	
FORFOUR (453)										
0.9, 0.9 Brabus	B	Start-Stop	07.2014 >	EK600						
1.0	B	Start-Stop	11.2014 >	EK600						
ROADSTER (452)										
0.7, 0.7 Brabus	B	Стандартный	04.2003 > 11.2005			EA530	EB500		0,6	
ROADSTER Coupe (452)										
0.7, 0.7 Brabus	B	Стандартный	04.2003 > 11.2005			EA530	EB500		0,6	
SSANGYONG										
ACTYON										
2.3	B	Стандартный	11.2006 >				EB605			
2.3 4x4	B	Стандартный	11.2006 >			EA955	EB955			
2.0 Xdi, 200 Xdi 4WD	D	Стандартный	11.2005 >			EA955	EB955			
ACTYON II										
2.0, 2.0 4x4	B	Стандартный	08.2012 >			EA955	EB955			
2.0 XDi, 2.0 XDi 4x4	D	Стандартный	08.2012 >			EA955	EB955			
ACTYON SPORTS I (QJ)										
2.0 Xdi, 2.0 Xdi 4WD	D	Стандартный	04.2007 >			EA955	EB955			
ACTYON SPORTS II										
2.0 Xdi 2WD, 2.0 Xdi 4WD	D	Стандартный	10.2012 >			EA955	EB955			
ISTANA Box										
2.9 D	D	Стандартный	10.1992 > 05.1995			EA955	EB955			
ISTANA Bus										
2.9 TD	D	Стандартный	10.1992 > 05.1995			EA955	EB955			
KORANDO (K4)										
2.2 D	D	Стандартный	12.1988 > 12.1996			EA955	EB955			
KORANDO (KJ)										
2.0	B	Стандартный	05.1997 >			EA755	EB705		0,2	
2.3	B	Стандартный	05.1997 >			EA755	EB705		0,2	

*Определенное время замены надо считать ориентировочным.

Если Вы нашли ошибку в таблице или хотите сделать свое предложение, пожалуйста обратитесь: pl.ekspert@eu.exide.com

Марка и модель     Start-Stop  Стандартный  Premium Excell Classic  Час*  Стр. 233

SSANGYONG							
KORANDO (KJ)							
2.3	B	Стандартный	01.2002 >	EA955	EB955	0,2	
3.2	B	Стандартный	12.1996 >	EA955	EB955	0,2	
2.3 D, 2.3 TDiC	D	Стандартный	12.1996 >	EA955	EB955	0,2	
2.9 D, 2.9 TD	D	Стандартный	12.1996 >	EA955	EB955	0,2	
KORANDO							
2.0, 2.0 4WD	B	Стандартный	02.2012 >		EB605		
2.0 e-XDi, 2.0 e-XDi 4WD	D	Стандартный	11.2010 >	EA955	EB955		
KYRON							
2.3	B	Стандартный	01.2010 >		EB605		
3.2 M320 4WD	B	Стандартный	03.2008 >	EA955	EB955		
2.0 Xdi, 2.0 Xdi 4x4	D	Стандартный	05.2005 >	EA955	EB955	0,2	
2.0 Xdi	D	Стандартный	01.2010 >		EB605		
2.0 Xdi 4x4	D	Стандартный	01.2010 >	EA955	EB955		
2.7 Xdi	D	Стандартный	05.2005 >	EA955	EB955	0,2	
MUSSO (FJ)							
2.0	B	Стандартный	10.1996 >	EA654	EB604	0,2	
2.3	B	Стандартный	10.1996 >	EA654	EB604	0,2	
3.2	B	Стандартный	06.1996 >	EA754	EB704	0,2	
2.3 D, 2.3 TDiC All-wheel Drive	D	Стандартный	10.1995 >	EA955	EB955	0,2	
2.9 D, 2.9 TD	D	Стандартный	03.1996 >	EA955	EB955	0,2	
MUSSO SPORTS							
2.9 D 4x4	D	Стандартный	08.2004 >	EA955	EB955		
REXTON (GAB_)							
2.3 RX230 4x4	B	Стандартный	05.2002 > 05.2012	EA955	EB955		
3.2	B	Стандартный	04.2002 > 05.2012	EA955	EB955	0,2	
2.0 Xdi, 2.0 Xdi 4x4	D	Стандартный	07.2012 > 05.2012	EA955	EB955		
2.7 D 4x4	D	Стандартный	05.2006 > 05.2012	EA955	EB955		
2.7 Xdi, 2.7 Xdi 4x4, 2.7 Xdi Turbo 4x4	D	Стандартный	08.2004 > 05.2012	EA955	EB955	0,2	
2.9 TD	D	Стандартный	04.2002 > 05.2012	EA955	EB955		
REXTON W							
2.0 Xdi, 2.0 Xdi Allrad	D	Стандартный	07.2012 >	EA955	EB955		
2.2 Xdi, 2.2 Xdi Allrad	D	Стандартный	07.2012 >	EA955	EB955		
2.7 Xdi Allrad	D	Стандартный	07.2012 >	EA955	EB955		
RODIUS							
3.2, 3.2 4WD	B	Стандартный	05.2005 >	EA955	EB955		
2.7 Xdi, 2.7 Xdi 4WD	D	Стандартный	05.2005 >	EA955	EB955		
RODIUS II							
2.0 Xdi, 2.0 Xdi 4WD	D	Стандартный	07.2013 >	EA955	EB955		
2.2 Xdi, 2.2 Xdi 4WD	D	Стандартный	07.2015 >	EA955	EB955		
STAVIC							
3.2 4x4	B	Стандартный	02.2005 >	EA955	EB955		
2.0 200 Xdi	D	Стандартный	06.2013 >	EA955	EB955		
2.7 270 sXDi, 2.7 270 sXDi 4x4	D	Стандартный	02.2005 >	EA955	EB955		
SUBARU							
BRZ							
2.0	B	Стандартный	06.2012 >		EB504		
FORESTER (SF)							
2.0, 2.0 S Turbo	B	Стандартный	08.1997 > 09.2002	EA654	EB604	0,2	
2.5 AWD	B	Стандартный	07.1997 > 05.2002	EA654	EB604		
FORESTER (SG)							
2.0, 2.0 S Turbo, 2.0 X	B	Стандартный	09.2002 >	EA654	EB604		
2.5, 2.5 AWD, 2.5 RX Nato AWD, 2.5 XT	B	Стандартный	11.2002 >	EA654	EB604		
FORESTER (SH)							
2.0	B	Стандартный	01.2008 >	EA754	EB704		
2.5	B	Стандартный	06.2008 >	EA754	EB704		
2.0 D	D	Стандартный	09.2008 >	EA754	EB704		

Таблица применимости

*Определённое время замены надо считать ориентировочным.

Если Вы нашли ошибку в таблице или хотите сделать свое предложение, пожалуйста обратитесь: pl.ekspert@eu.exide.com



Марка и модель					Start-Stop	Стандартный	Premium	Excell	Classic		
SUBARU										Час*	Стр. 233
FORESTER (SJ)											
2.0 X, 2.0 XT	B	Стандартный	03.2013 >				EA654	EB604			
2.0 D	D	Стандартный	03.2013 >				EA754	EB704			
IMPREZA (GC, GF)											
1.6 i, 1.6 i 4WD	B	Стандартный	08.1992 > 12.2000				EA654	EB604		0,2	
IMPREZA (GC, GF)											
1.8 i 4WD	B	Стандартный	08.1992 > 12.2000				EA654	EB604		0,2	
2.0 AWD, 2.0 i, 2.0 i AWD	B	Стандартный	10.1995 > 09.2000				EA654	EB604		0,2	
2.0 Turbo GT 4WD	B	Стандартный	03.1994 > 12.2000				EA654	EB604		0,2	
2.2 GX AWD	B	Стандартный	11.1995 > 08.1998				EA654	EB604		0,2	
IMPREZA (GD, GG)											
1.5	B	Стандартный	05.2006 > 02.2008				EA654	EB604		0,3	
1.6 AWD	B	Стандартный	12.2000 > 02.2008				EA654	EB604		0,3	
2.0 AWD, 2.0 i, 2.0 i AWD, 2.0 i R	B	Стандартный	12.2000 > 02.2008				EA654	EB604		0,3	
2.0 WRX STi, 2.0 WRX Turbo	B	Стандартный	12.2000 > 02.2008				EA654	EB604		0,3	
2.5 AWD, 2.5 i AWD, 2.5 i WRX, 2.5 WRX Sti	B	Стандартный	03.2001 > 02.2008				EA654	EB604		0,3	
IMPREZA (GR, GH, G3)											
1.5 F, 1.5 AWD	B	Стандартный	02.2008 >				EA654	EB604		0,3	
2.0, 2.0 i AWD	B	Стандартный	02.2008 >				EA654	EB604		0,3	
2.5, 2.5 AWD, 2.5 STi	B	Стандартный	01.2008 >				EA654	EB604		0,3	
2.0 D AWD	D	Стандартный	01.2009 >				EA754	EB704			
IMPREZA (GP)											
1.6 i, 1.6 i AWD	B	Start-Stop	06.2012 >		EL604						
1.6 i, 1.6 i AWD	B	Стандартный	06.2012 >				EA654	EB604			
IMPREZA (GJ)											
1.6 AWD	B	Стандартный	01.2015 >				EA654	EB604			
JUSTY I (KAD)											
1000, 1000 4WD	B	Стандартный	11.1984 > 10.1995				EA456	EB456		0,1	
1200, 1200 4WD	B	Стандартный	10.1986 > 10.1995				EA456	EB456		0,1	
JUSTY II (JMA, MS)											
1.3 4x4, 1.3 GX 4x4	B	Стандартный	10.1995 > 11.2003				EA456	EB456			
JUSTY III (G3X)											
1.3	B	Стандартный	09.2003 >				EA472	EB442			
1.5	B	Стандартный	09.2003 >				EA472	EB442			
JUSTY IV											
1.0	B	Стандартный	01.2007 >				EA386	EB356		0,3	
1.3 AWD	B	Стандартный	03.2008 >					EB455		0,3	
LEGACY I (BC)											
1800, 1800 4WD	B	Стандартный	01.1989 > 12.1993				EA654	EB604		0,1	
2.0, 2.0 GL, 2000 4WD, 2000 Turbo 4WD	B	Стандартный	08.1991 > 07.1994				EA654	EB604		0,1	
2200 4WD	B	Стандартный	01.1989 > 07.1994				EA654	EB604		0,1	
LEGACY II (BD, BG)											
2.0 i, 2.0 i 4WD	B	Стандартный	09.1994 > 03.1999				EA654	EB604		0,3	
2.2 i 4WD	B	Стандартный	09.1994 > 03.1999				EA654	EB604		0,3	
2.5 i 4WD	B	Стандартный	06.1996 > 03.1999				EA654	EB604		0,3	
LEGACY OUTBACK (BG)											
2.5	B	Стандартный	01.1996 > 12.1999				EA654	EB604		0,3	
LEGACY III (BE, BH)											
2.0, 2.0 AWD, 2.0 RSK AWD	B	Стандартный	04.1999 > 08.2003				EA654	EB604		0,3	
2.5	B	Стандартный	10.1998 > 08.2003				EA654	EB604		0,3	
3.0 H6 AWD	B	Стандартный	08.2000 > 08.2003				EA654	EB604		0,3	
LEGACY IV											
2.0, 2.0 R	B	Стандартный	09.2003 >				EA654	EB604		0,3	
2.5, 2.5 i	B	Стандартный	09.2003 >				EA654	EB604		0,3	
3.0 R	B	Стандартный	09.2003 >				EA654	EB604		0,3	
2.0 D	D	Стандартный	02.2008 >				EA754	EB704		0,3	

*Определённое время замены надо считать ориентировочным.

Если Вы нашли ошибку в таблице или хотите сделать свое предложение, пожалуйста обратитесь: pl.ekspert@eu.exide.com

Марка и модель	Стандартный	Start-Stop	Premium			Excell		Classic		Час*	Стр. 233
			EA	EA	EA	EB	EB	EB			
SUBARU											
LEGACY V											
2.0 i	В Стандартный	09.2009 >					EB605				
2.5 GT, 2.5 i, 2.5 i AWD	В Стандартный	09.2009 >					EB605				
2.0 D	Д Стандартный	09.2009 >			EA755		EB705				
LEVORG											
1.6 AWD	В Стандартный	09.2015 >			EA640		EB620				
LIBERO Bus (E10, E12)											
1.2 4WD, 1.2 i 4WD	В Стандартный	08.1986 > 02.2000			EA456		EB456			0,3	
OUTBACK (BE, BH)											
2.5	В Стандартный	10.2000 > 08.2003			EA654		EB604			0,3	
3.0 H6	В Стандартный	10.2000 > 08.2003			EA654		EB604			0,3	
OUTBACK (BL, BP)											
2.0	В Стандартный	09.2003 > 10.2005			EA654		EB604			0,3	
2.5	В Стандартный	11.2003 > 09.2009			EA654		EB604			0,3	
3.0	В Стандартный	11.2003 > 09.2009			EA654		EB604			0,3	
2.0 D	Д Стандартный	09.2008 > 09.2009			EA754		EB704			0,3	
OUTBACK (BM, BR)											
2.5 i, 2.5 i AWD	В Стандартный	09.2009 >					EB605				
3.6 R	В Стандартный	09.2009 >			EA755		EB705				
2.0 D	Д Стандартный	09.2009 >			EA755		EB705				
OUTBACK (BS)											
2.5 AWD	В Стандартный	03.2015 >			EA654		EB604				
2.5 AWD	В Start-Stop	03.2015 >	EL604								
2.0 D AWD	Д Стандартный	03.2015 >			EA754		EB704				
SVX (CX)											
3.3 i 24V 4WD	В Стандартный	09.1992 > 12.1997					EB605			0,1	
TREZIA											
1.3	В Start-Stop	03.2011 >	EL600								
1.4 D	Д Стандартный	03.2011 >			EA640		EB620				
TRIBECA (B9)											
3.0	В Стандартный	01.2005 >			EA755		EB705				
3.6	В Стандартный	09.2007 >			EA755		EB705				
VIVIO											
0.7	В Стандартный	08.1992 > 12.1998					EB356				
660 4WD	В Стандартный	03.1992 > 10.1995					EB356			0,1	
WRX (GP)											
STi 2.5 AWD	В Стандартный	10.2011 > 12.2012			EA654		EB604				
WRX (GJ)											
2.0 AWD	В Стандартный	09.2013 >			EA654		EB604				
STi 2.5 AWD	В Стандартный	07.2011 >			EA654		EB604				
XV											
1.6 i	В Стандартный	03.2012 >			EA654		EB604				
2.0 i	В Стандартный	03.2012 >			EA654		EB604				
2.0 D	Д Стандартный	03.2012 >			EA754		EB704				
SUZUKI											
ALTO II (EC)											
0.8 (SB308/CA)	В Стандартный	01.1986 > 11.1993			EA386		EB356A				
ALTO III (EF)											
1.0	В Стандартный	09.1994 > 06.2002			EA386		EB356A			0,3	
1.3	В Стандартный	10.1998 > 09.2000			EA386		EB356A			0,3	
ALTO IV (FF)											
1.1	В Стандартный	06.2002 > 12.2008			EA386		EB356			0,3	
ALTO V (GF)											
1.0	В Стандартный	01.2009 >			EA386		EB356A				
BALENO (EG)											
1.3, 1.3 i 16V	В Стандартный	07.1995 > 05.2002					EB357				
1.6 i 16V, 1.6 i 16V 4x4	В Стандартный	07.1995 > 05.2002					EB457			0,3	

*Определённое время замены надо считать ориентировочным.

Если Вы нашли ошибку в таблице или хотите сделать свое предложение, пожалуйста обратитесь: pl.eksport@eu.exide.com

Марка и модель				Start-Stop	Стандартный	Classic	Час*	Стр. 233
					Premium	Excell		
SUZUKI								
BALENO (EG)								
1.8 GTX, 1.8 i 4x4	B	Стандартный	03.1996 > 05.2002			EB457	0,3	
1.9 TD	D	Стандартный	04.1998 > 05.2002		EA754	EB704	0,3	
CARRY (FD)								
1.3, 1.3 16 V	B	Стандартный	03.1999 >			EB357	0,3	
CELERIO (LF)								
1.0	B	Start-Stop	03.2014 >	EL550				
GRAND VITARA I (FT, GT)								
1.6, 1.6 4x4	B	Стандартный	03.1998 > 07.2003		EA654	EB604	0,2	
2.0, 2.0 4x4	B	Стандартный	03.1998 > 08.2005		EA654	EB604	0,2	
2.5 V6 24V	B	Стандартный	04.1998 > 07.2003		EA654	EB604	0,2	
2.7 4x4	B	Стандартный	09.2001 > 07.2003		EA654	EB604	0,2	
2.0 HDI 110	D	Стандартный	07.2001 > 07.2003		EA954	EB954	0,2	
2.0 TD, 2.0 TD 4x4	D	Стандартный	03.1998 > 09.2005		EA954	EB954	0,2	
GRAND VITARA II (JT)								
1.6 All-wheel Drive	B	Стандартный	04.2005 >		EA456	EB456	0,3	
2.0 All-wheel Drive	B	Стандартный	10.2005 >		EA654	EB604	0,3	
2.4 All-wheel Drive	B	Стандартный	01.2009 > 02.2015		EA654	EB604		
2.7 All-wheel Drive	B	Стандартный	01.2007 >		EA654	EB604		
3.2 All-wheel Drive	B	Стандартный	01.2009 >		EA654	EB604		
1.9 DDiS	D	Стандартный	10.2005 >		EA754	EB704	0,3	
IGNIS (FH)								
1.3, 1.3 4WD	B	Стандартный	10.2000 > 09.2003		EA456	EB454	0,3	
IGNIS II								
1.3, 1.3 4x4	B	Стандартный	09.2003 >		EA472	EB442	0,3	
1.5, 1.5 4x4, 1.5 Sport	B	Стандартный	09.2003 >		EA472	EB442	0,3	
1.3 DDiS	D	Стандартный	09.2003 >		EA612	EB602	0,3	
JIMNY (FJ)								
1.3 16V, 1.3 16V 4WD, 1.3 4x4	B	Стандартный	09.1998 >			EB457	0,2	
1.5 DDiS 4WD, 1.5 DDiS 4x4	D	Стандартный	12.2003 >		EA654	EB604	0,2	
JIMNY (FJ) 2014>								
1.3 4WD	D	Стандартный	05.2014 >			EB457		
KIZASHI (FR)								
2.4, 2.4 4x4	B	Стандартный	10.2010 >		EA754	EB704		
LIANA (ER)								
1.3	B	Стандартный	03.2002 >			EB457	0,3	
1.5	B	Стандартный	04.2004 > 11.2007			EB457	0,3	
1.6, 1.6 i	B	Стандартный	03.2002 >			EB457	0,3	
1.6 4WD	B	Стандартный	03.2002 >		EA654	EB604	0,3	
2.3	B	Стандартный	04.2004 > 11.2007			EB457		
1.4 DDiS	D	Стандартный	04.2004 >		EA754	EB704	0,3	
SAMURAI (SJ)								
1.0 AWD	B	Стандартный	11.1988 > 12.2004			EB357	0,2	
1.3, 1.3 AWD	B	Стандартный	11.1988 > 12.2004			EB357		
1.9 TD (Engine Model: Renault)	D	Стандартный	11.1998 > 12.2004		EA770	EB740		
1.9 D, 1.9 TD	D	Стандартный	11.1998 > 12.2004		EA754	EB704		
SPLASH								
1.0	B	Стандартный	01.2008 >		EA472	EB442	0,5	
1.2, 1.2 VVT	B	Стандартный	01.2008 >		EA472	EB442	0,5	
1.3 CDTI	D	Стандартный	01.2008 >		EA722	EB712	0,5	
SUPER CARRY Bus (ED)								
1.0	B	Стандартный	10.1985 > 03.1999			EB357	0,3	
SWIFT II (EA, MA)								
1.0, 1.0 i	B	Стандартный	03.1989 > 05.2001			EB357	0,3	
1.3, 1.3 4WD, 1.3 GTi	B	Стандартный	03.1989 > 12.2003			EB357	0,3	
1.6 4x4	B	Стандартный	03.1989 > 10.1996			EB457	0,3	

*Определённое время замены надо считать ориентировочным.

Если Вы нашли ошибку в таблице или хотите сделать свое предложение, пожалуйста обратитесь: pl.eksport@eu.exide.com

Марка и модель	Стандартный	Start-Stop	Premium	Excell	Classic	Час*	Стр. 233
SUZUKI							
SWIFT III (MZ, EZ)							
1.3, 1.3 4x4	В Стандартный	02.2005 > 12.2010	EA472	EB442		0,3	
1.5	В Стандартный	02.2005 > 12.2010	EA472	EB442		0,3	
1.6, Sport	В Стандартный	05.2006 > 12.2010	EA472	EB442		0,3	
1.3 DDiS	D Стандартный	08.2005 > 12.2010	EA612	EB602		0,3	
SWIFT IV (FZ, NZ)							
1.2	В Start-Stop	10.2010 >	EL550				
1.2	В Стандартный	10.2010 >	EA530	EB500			
1.2 4WD, 1.2 4x4	В Стандартный	08.2012 >	EA456	EB456			
1.6, Sport	В Стандартный	01.2012 >	EA530	EB500			
1.3 DDiS	D Start-Stop	10.2010 >	EL600				
1.3 DDiS	D Стандартный	10.2010 >	EA530	EB500			
SX4 (GY)							
1.5, 1.5 VVT	В Стандартный	06.2006 > 12.2015	EA456	EB456		0,3	
1.6 VVT, 1.6 VVT 4x4	В Стандартный	06.2006 >	EA456	EB456		0,3	
2.0, 2.0 4x4	В Стандартный	06.2006 >	EA456	EB456		0,3	
1.6 DDiS	D Стандартный	04.2007 >	EA770	EB740		0,3	
1.9 DDiS, 1.9 DDiS 4x4	D Стандартный	06.2006 >	EA770	EB740		0,3	
2.0 DDiS, 2.0 DDiS 4x4	D Стандартный	07.2009 >	EA770	EB740		0,3	
SX4 S-Cross							
1.6, 1.6 4x4	В Стандартный	08.2013 >	EA456	EB456			
1.6, 1.6 AllGrip	В Стандартный	12.2013 >	EA612	EB602			
1.6 DDiS, 1.6 DDiS 4x4	D Стандартный	08.2013 >	EA770	EB740			
VITARA (ET, TA)							
1.6, 1.6 i 16V	В Стандартный	07.1988 > 03.1998		EB357		0,2	
2.0 16V	В Стандартный	12.1996 > 03.1998	EA654	EB604		0,2	
2.0 V6 24V	В Стандартный	12.1994 > 03.1998	EA654	EB604		0,2	
2.5 V6 24V	В Стандартный	12.1995 > 03.1998	EA654	EB604		0,2	
1.9 D (ET)	D Стандартный	01.1995 > 03.1998	EA754	EB704		0,2	
2.0 TD, 2.0 TD Intercooler	D Стандартный	12.1994 > 03.1998	EA754	EB704		0,2	
VITARA (ET)							
HDI	D Стандартный	12.2003 > 12.2005	EA770	EB740		0,2	
VITARA (LY)							
1.4 T, 1.4 T AllGrip	В Start-Stop	09.2015 >	EL600				
1.6, 1.6 AllGrip	В Start-Stop	02.2015 >	EL600				
1.6 DDiS, 1.6 DDiS AllGrip	В Start-Stop	02.2015 >	EL700				
VITARA Cabrio (ET, TA)							
1.6, 1.6 i 16V	В Стандартный	07.1988 > 03.1999		EB357		0,2	
2.0 16V	В Стандартный	12.1996 > 03.1999	EA654	EB604		0,2	
1.9 D	D Стандартный	01.1995 > 03.1999	EA754	EB704		0,2	
VITARA Cabrio (ET)							
2.0 HDI	D Стандартный	12.2003 > 12.2005	EA770	EB740			
WAGON R							
1.0 (G10A)	В Стандартный	07.2003 > 08.2005	EA472	EB442			
1.0 (Z10 XEP)	В Стандартный	06.2004 > 08.2005	EA386	EB356			
1.2	В Стандартный	06.2004 > 08.2005	EA456	EB456			
WAGON R+ (EM)							
1.0	В Стандартный	02.1998 > 05.2000		EB356		0,3	
1.2, 1.2 4WD	В Стандартный	02.1998 > 05.2000	EA456	EB456		0,3	
WAGON R+ (MM)							
1.3, 1.3 4WD	В Стандартный	05.2000 >	EA472	EB442		0,3	
1.3 DDiS	D Стандартный	09.2003 >	EA472	EB442			
X-90 (EL)							
1.6 i 16V, 1.6 i 16V 4x4	В Стандартный	09.1995 > 12.1997		EB457		0,2	
TATA (TELCO)							
INDICA							
1.4 i, 1.4 L	В Стандартный	06.1998 > 02.2008		EB505			

*Определённое время замены надо считать ориентировочным.

Если Вы нашли ошибку в таблице или хотите сделать свое предложение, пожалуйста обратитесь: pl.ekspert@eu.exide.com

Tata (Telco) > Toyota

Марка и модель					Start-Stop	Стандартный	Premium	Excell	Classic		
TATA (TELCO)											
INDICA											
1.4 D	D	Стандартный	10.1998 > 02.2008					EB505			
INDIGO											
1.4	B	Стандартный	01.2003 > 12.2010					EB505			
1.4 D	D	Стандартный	01.2003 > 12.2010					EB505			
SAFARI											
1.9 D 4x4	D	Стандартный	04.1998 >			EA954		EB954			
2.2 TDiC, 2.2 TDiC 4x4	D	Стандартный	07.2006 >			EA954		EB954			
TELCOLINE											
1.9 TDiC	D	Стандартный	02.2000 > 06.2003			EA954		EB954			
2.0 TDiC 4x4	D	Стандартный	02.1999 > 12.2005			EA954		EB954			
3.0 207 DI	D	Стандартный	06.1999 > 12.2007			EA954		EB954			
TOFAS											
DOGAN											
1.6, 1.6 i.e, 1.6 IE	B	Стандартный	01.1976 > 12.2002					EB501			
KARTAL											
1.6, 1.6 IE	B	Стандартный	01.1991 > 07.2002					EB501			
SAHIN Saloon											
1.4 Mirafiori	B	Стандартный	01.1980 > 12.2003					EB501			
1.6 IE, 1.6 S	B	Стандартный	01.1980 > 12.2003					EB501			
TOYOTA											
4 RUNNER (_N1_)											
2.4	B	Стандартный	08.1987 > 03.1996			EA755		EB705			
2.7 i	B	Стандартный	11.1995 > 03.1996			EA755		EB705			
3.0 V6	B	Стандартный	07.1990 > 11.1995			EA755		EB705		0,3	
3.4 i	B	Стандартный	11.1995 > 03.1996			EA755		EB705			
3.0 Turbo-D	D	Стандартный	10.1993 > 03.1996			EA955		EB955		0,3	
2.4 TD	D	Стандартный	08.1989 > 11.1995			EA755		EB705			
4 RUNNER (KZN18_, VZN18_, RZN18_)											
4.0 VVTi	B	Стандартный	08.2002 > 11.2002			EA755		EB705			
3.0 Turbo-D	D	Стандартный	11.1995 > 11.2002			EA955		EB955		0,3	
AURIS (_E15_)											
1.33 Dual-VVTi	B	Start-Stop	05.2009 > 09.2012	EL600						0,3	
1.33 Dual-VVTi	B	Стандартный	05.2009 > 09.2012		EA530			EB500		0,3	
1.4 VVTi	B	Стандартный	03.2007 > 09.2012		EA530			EB500		0,3	
1.5	B	Стандартный	09.2009 > 09.2012		EA530			EB500		0,3	
1.5 4WD	B	Стандартный	09.2009 > 09.2012		EA640			EB620		0,3	
1.6, 1.6 VVTi	B	Стандартный	03.2007 > 09.2012		EA530			EB500		0,3	
1.8, 1.8 4WD, 1.8 VVTi	B	Стандартный	10.2006 > 09.2012		EA640			EB620		0,3	
1.8 Hybrid	B	Гибридный	09.2010 > 09.2012		EA386			EB356			
1.4 D-4D	D	Стандартный	03.2007 > 09.2012		EA640			EB620		0,3	
2.0 D-4D	D	Стандартный	03.2007 > 09.2012		EA770			EB740		0,3	
2.2 D	D	Стандартный	03.2007 > 09.2012		EA770			EB740			
AURIS (_E18_)											
1.2	B	Start-Stop	03.2015 >	EL600							
1.3	B	Стандартный	10.2012 >		EA530			EB500			
1.6	B	Стандартный	10.2012 >		EA530			EB500			
1.8	B	Стандартный	10.2012 >		EA530			EB500			
1.8 Hybrid	B	Гибридный	10.2012 >		EA386			EB356			
1.4 D-4D	D	Стандартный	10.2012 >		EA640			EB620			
1.6 D4-D	D	Start-Stop	04.2015 >	EL700							
2.0 D-4D	D	Стандартный	10.2012 >		EA770			EB740			
AURIS TOURING SPORTS (_E18_)											
1.2	B	Start-Stop	03.2015 >	EL600							
1.3	B	Start-Stop	07.2013 >	EL600							
1.6	B	Стандартный	07.2013 >		EA530			EB500			
1.8 Hybrid	B	Гибридный	07.2013 >		EA386						

*Определенное время замены надо считать ориентировочным.

Если Вы нашли ошибку в таблице или хотите сделать свое предложение, пожалуйста обратитесь: pl.ekspert@eu.exide.com

Марка и модель	Start-Stop	Стандартный			Час*	Стр. 233
		Premium	Excell	Classic		
TOYOTA						
AURIS TOURING SPORTS (_E18_)						
1.4 D-4D	D Стандартный	07.2013 >		EA640	EB620	
1.6 D4-D	D Start-Stop	04.2015 >	EL700			
2.0 D-4D	D Стандартный	07.2013 >		EA770	EB740	
AVENSIS (_T22_)						
1.6, 1.6 VVT-i	B Стандартный	09.1997 > 02.2003		EA640	EB620	EC550 0,3
1.8, 1.8 VVT-i	B Стандартный	09.1997 > 02.2003		EA640	EB620	EC550 0,3
2.0, 2.0 VVT-i	B Стандартный	09.1997 > 02.2003		EA640	EB620	EC550 0,3
1.9 D	D Стандартный	10.1997 > 02.2003		EA770	EB740	EC700 0,3
2.0 TD, 2.0 D-4D (CDT220_)	D Стандартный	09.1997 > 02.2003		EA770	EB740	EC700 0,3
AVENSIS (T25)						
1.6 VVT-i	B Стандартный	04.2003 > 11.2008		EA640	EB620	EC550 0,3
1.8	B Стандартный	04.2003 > 11.2008		EA640	EB620	EC550 0,3
2.0, 2.0 VVTi	B Стандартный	04.2003 > 11.2008		EA640	EB620	0,3
2.4	B Стандартный	09.2003 > 11.2008		EA640	EB620	0,3
2.0 D-4D	D Стандартный	04.2003 > 11.2008		EA770	EB740	EC700 0,3
2.2 D-4D, 2.2 D-CAT	D Стандартный	07.2005 > 11.2008		EA900	EB800	0,3
AVENSIS (T27)						
1.6	B Стандартный	02.2009 >		EA640	EB620	
1.8	B Стандартный	02.2009 >		EA640	EB620	
2.0	B Стандартный	02.2009 >		EA640	EB620	
1.6 D4-D	D Start-Stop	04.2015 >	EL700			
2.0 D-4D	D Стандартный	02.2009 >		EA770	EB740	
2.2 D-4D	D Стандартный	02.2009 >		EA900	EB800	
AVENSIS VERSO (_M2_)						
2.0 VVT-i, 2.4 VVTi 4WD, 2.4 VVTi GLS	B Стандартный	08.2001 > 11.2009		EA640	EB620	0,3
2.0 D-4D	D Стандартный	08.2001 > 08.2005		EA770	EB740	EC700 0,3
2.2 D-4D	D Стандартный	04.2008 > 11.2009		EA900	EB800	0,3
AYGO (_B1_)						
1.0, 1.0 GPL	B Стандартный	07.2005 >			EB440	0,3
1.4 HDi	D Стандартный	07.2005 > 08.2010		EA530	EB500	0,3
AYGO (_B4_)						
1.0	B Start-Stop	05.2014 >	EL600			
1.0	B Стандартный	05.2014 >		EA530		
1.2	B Стандартный	05.2014 >		EA530		
CAMRY (_V2_)						
2.0, 2.0 4WD, 2.0 Gli 16V	B Стандартный	11.1986 > 05.1991			EB604	0,3
2.5 V6 GXI	B Стандартный	02.1988 > 05.1991		EA654	EB604	0,3
2.0 Turbo-D	D Стандартный	11.1986 > 05.1991			EB704	0,3
CAMRY (_V1_)						
2.2	B Стандартный	06.1991 > 08.1996		EA654	EB604	0,3
3.0	B Стандартный	06.1991 > 07.1996		EA654	EB604	0,3
CAMRY (_CV2_, _XV2_)						
2.2	B Стандартный	08.1996 > 11.2001		EA654	EB604	0,3
3.0 V6	B Стандартный	08.1996 > 11.2001		EA654	EB604	0,3
CAMRY (_V3_)						
2.0 VVTi	B Стандартный	08.2001 > 11.2006		EA654	EB604	0,3
2.4 VVT-i	B Стандартный	11.2001 > 11.2006		EA654	EB604	0,3
3.0, 3.0 V6	B Стандартный	11.2001 > 11.2006		EA654	EB604	0,3
CAMRY (_XV4_)						
2.0 VVT-i	B Стандартный	01.2006 > 09.2011		EA755	EB705	
2.4 VVTi	B Стандартный	01.2006 > 09.2011		EA755	EB705	
2.4 VVTi Hybrid	B Гибридный	01.2006 > 09.2011		EA755	EB705	
2.5 VVTi	B Стандартный	01.2010 > 09.2011		EA755	EB705	
3.5	B Стандартный	01.2008 > 09.2011		EA755	EB705	
CAMRY (XV5_)						
2.5	B Стандартный	01.2012 >		EA755	EB705	

*Определённое время замены надо считать ориентировочным.

Если Вы нашли ошибку в таблице или хотите сделать свое предложение, пожалуйста обратитесь: pl.ekspert@eu.exide.com

Марка и модель					Start-Stop	Стандартный			
						Premium	Excell	Classic	Час*
TOYOTA									
CAMRY (XV5_)									
3.5	B	Стандартный	09.2011 >			EA755	EB705		
CARINA E (_T19_)									
1.6, 1.6 16V, 1.6 GLI	B	Стандартный	04.1992 > 09.1997			EA654	EB604		0,3
1.8	B	Стандартный	01.1995 > 09.1997			EA654	EB604		0,3
2.0 i, 2.0 GLI, 2.0 GTi, 2.0 GTi 16V	B	Стандартный	04.1992 > 09.1997			EA654	EB604		0,3
2.0 D, 2.0 TD	D	Стандартный	04.1992 > 09.1997			EA770	EB740	EC700	0,3
CELICA Coupe (AT18_, ST18_)									
1.6 STI	B	Стандартный	10.1989 > 11.1993			EA654	EB604		0,3
2.0 GTi, 2.0 Turbo 4WD	B	Стандартный	10.1989 > 11.1993			EA654	EB604		0,3
CELICA (ST20_, AT20_)									
1.8 i 16V	B	Стандартный	11.1993 > 11.1999			EA654	EB604		0,3
2.0 i 16V, 2.0 i Turbo 4WD	B	Стандартный	11.1993 > 11.1999			EA654	EB604		0,3
CELICA (ZZT23_)									
1.8 16V VT-i, 1.8 16V TS	B	Стандартный	08.1999 > 09.2005			EA654	EB604		0,3
COROLLA (_E10_)									
1.3 12V, 1.3 XLI, 1.3 XLI 16V	B	Стандартный	07.1992 > 04.1997			EA456	EB456		0,3
1.6, 1.6 Si	B	Стандартный	05.1992 > 04.1997				EB504		0,3
1.8 i	B	Стандартный	11.1992 > 09.1994				EB504		0,3
2.0 D (CE100_)	D	Стандартный	07.1992 > 04.1997			EA954	EB954		0,3
COROLLA (_E11_)									
1.3	B	Стандартный	05.1997 > 10.2001				EB504		0,3
1.4, 1.4 16V	B	Стандартный	04.1997 > 11.2001				EB504		0,3
1.6, 1.6 16V	B	Стандартный	04.1997 > 11.2001				EB504		0,3
1.8 Linea Terra	B	Стандартный	10.1997 > 10.2001			EA640	EB620		0,3
1.4 D-4D	D	Стандартный	06.2004 > 12.2001			EA770	EB740		0,3
1.9 D	D	Стандартный	02.2000 > 11.2001			EA954	EB954		0,3
2.0 D, 2.0 D-4D	D	Стандартный	04.1997 > 11.2001			EA954	EB954		0,3
COROLLA (_E12_)									
1.4 VVT-i	B	Стандартный	01.2002 > 12.2006			EA640	EB620	EC550	0,3
1.6 VVT-i	B	Стандартный	01.2002 > 12.2006			EA640	EB620	EC550	0,3
1.8 VVTi, 1.8 VVTL-i TS	B	Стандартный	01.2002 > 02.2007			EA640	EB620		0,3
1.4 D	D	Стандартный	07.2004 > 02.2007			EA770	EB740		0,3
2.0 D-4D	D	Стандартный	01.2002 > 02.2007			EA770	EB740		0,3
COROLLA (_E12J_, _E12T_)									
1.3	B	Стандартный	11.2001 > 05.2004			EA456			0,3
1.4 VVT-i	B	Стандартный	08.2002 > 07.2007			EA640	EB620	EC550	0,3
1.5	B	Стандартный	11.2001 > 07.2007			EA640	EB620	EC550	0,3
1.6, 1.6 VVT-i	B	Стандартный	08.2002 > 07.2007			EA640	EB620	EC550	0,3
1.8	B	Стандартный	03.2001 > 07.2007			EA640	EB620		0,3
1.4 D-4D	D	Стандартный	07.2004 > 07.2007			EA770	EB740		0,3
2.0 D-4D	D	Стандартный	08.2002 > 07.2007			EA770	EB740		0,3
COROLLA (E15_)									
1.3 VVT-i, 1.33	B	Стандартный	01.2007 >			EA530	EB500		0,3
1.4 VVT-i	B	Стандартный	01.2007 >			EA530	EB500		0,3
1.6, 1.6 Dual VVTi, 1.6 VVT-i	B	Стандартный	01.2007 >			EA640	EB620		0,3
1.8, 1.8 VVTL-i	B	Стандартный	05.2007 >			EA640	EB620		0,3
1.4 D-4D	D	Стандартный	01.2007 >			EA770	EB740		0,3
2.0 D-4D	D	Стандартный	01.2007 >			EA770	EB740		0,3
2.2 D-4D	D	Стандартный	11.2006 >			EA770	EB740		0,3
COROLLA Verso (_E12_)									
1.4 VVT-i	B	Стандартный	01.2002 > 05.2004			EA640	EB620	EC550	0,3
1.6 VVT-i	B	Стандартный	01.2002 > 05.2004			EA640	EB620	EC550	0,3
1.8 VVT-i	B	Стандартный	01.2002 > 05.2004			EA640	EB620	EC550	0,3
2.0 D-4D	D	Стандартный	01.2002 > 05.2004			EA770	EB740	EC700	0,3
COROLLA Verso (ZER_, ZZE_, R1_)									
1.3 VVTi	B	Стандартный	03.2004 > 03.2009			EA640	EB620		0,3

*Определенное время замены надо считать ориентировочным.

Если Вы нашли ошибку в таблице или хотите сделать свое предложение, пожалуйста обратитесь: pl.ekspert@eu.exide.com

Марка и модель					Start-Stop	Стандартный	Premium	Excell	Classic		Час*		Стр. 233
TOYOTA													
COROLLA Verso (ZER_, ZZE_, R1_)													
1.6	B	Стандартный	04.2004 > 03.2009			EA640	EB620	EC550	0,3				
1.8	B	Стандартный	04.2004 > 03.2009			EA640	EB620	EC550	0,3				
1.4 D-4D	D	Стандартный	03.2004 > 03.2009			EA640	EB620		0,3				
2.0 D-4D	D	Стандартный	04.2004 > 03.2009			EA770	EB740	EC700	0,3				
2.2 D-4D	D	Стандартный	10.2005 > 03.2009			EA900	EB800		0,3				
DYNA 150 Platform/Chassis													
3.4 D	D	Стандартный	09.1988 > 06.1995			EA955	EB955						
DYNA 150 Platform/Chassis (LY_)													
2.8 D	D	Стандартный	05.1995 > 08.1998				EB705						
3.0 D	D	Стандартный	09.1998 > 07.2001				EB705						
DYNA 200 Platform/Chassis													
2.2	B	Стандартный	10.1993 > 05.1995				EB705						
3.0 D	D	Стандартный	08.1988 > 05.1995			EA955	EB955						
3.4 D	D	Стандартный	10.1992 > 05.1999			EA955	EB955						
3.7 D	D	Стандартный	08.1988 > 07.2001			EA955	EB955						
4.1 Di, 4.1 TDi	D	Стандартный	06.1995 > 07.2001			EA955	EB955						
DYNA 300 Platform/Chassis													
2.4	B	Стандартный	06.1998 > 07.2001			EA654	EB604						
2.7	B	Стандартный	06.1995 > 06.1999			EA955	EB955						
3.4 D	D	Стандартный	06.1995 > 05.1999			EA955	EB955						
3.7 D	D	Стандартный	06.1995 > 06.1999			EA955	EB955						
4.1 D	D	Стандартный	06.1995 > 06.1999			EA955	EB955						
DYNA Platform/Chassis													
2.5 D4d	D	Стандартный	08.2001 >			EA955	EB955		0,3				
3.0 D4d	D	Стандартный	08.2001 >			EA955	EB955		0,3				
4.0 D4d, 4.0 D4d 4WD	D	Стандартный	10.2006 >			EA955	EB955		0,3				
FJ CRUISER (GSJ1_)													
4.0 i V6, 4.0 VVTi 4WD	B	Стандартный	12.2010 >			EA754	EB704						
4.0 i V6, 4.0 VVTi 4WD	B	Стандартный	12.2010 >			EA755	EB705						
GT 86 Coupe (ZN6_)													
2.0 GT	B	Стандартный	03.2012 >			EA654	EB604						
HIACE III (LH1_, RZH1_)													
2.0 (RZH102)	B	Стандартный	08.1989 > 04.1998				EB605		0,3				
2.0	B	Стандартный	11.1996 > 10.2000			EA755	EB705						
2.4, 2.4 4WD	B	Стандартный	08.1989 > 08.2004			EA755	EB705						
3.4, 3.4 4WD	B	Стандартный	08.1995 > 08.2001			EA755	EB705						
2.4 D, 2.4 D 4WD	D	Стандартный	08.1989 > 08.1995			EA954	EB954		0,4				
2.5 D-4D 4WD	D	Стандартный	08.2001 > 08.2004			EA955	EB955		0,3				
2.8 D	D	Стандартный	08.1989 > 08.2000			EA954	EB954						
3.0 D	D	Стандартный	08.1998 > 08.2004			EA955	EB955						
HIACE IV (H100)													
2.0	B	Стандартный	08.1995 > 04.1998			EA755	EB705						
2.8 D	D	Стандартный	08.1995 > 08.2000			EA955	EB955						
HIACE IV (LH1_)													
2.4, 2.4 4WD, 2.4 i	B	Стандартный	08.1995 > 02.2005			EA755	EB705		0,3				
2.7, 2.7 4WD	B	Стандартный	04.1998 >			EA755	EB705		0,3				
2.4 D, 2.4 TD, 2.4 TD AWD	D	Стандартный	08.1995 > 08.2006			EA955	EB955						
2.5 D-4D, 2.5 D-4D 4WD	D	Стандартный	11.2001 >			EA955	EB955		0,3				
HIACE IV (TRH2_, KDH2_)													
2.7 VVTi	B	Стандартный	01.2005 >			EA755	EB705						
2.5 D-4D, 2.5 D-4D 4WD	D	Стандартный	01.2005 >			EA955	EB955						
3.0 D	D	Стандартный	01.2005 >			EA955	EB955						
HILUX II Pickup (_N5_, _N6_)													
1.8	B	Стандартный	08.1988 > 07.1994				EB605		0,3				
2.4 i 4WD	B	Стандартный	06.1989 > 07.2005				EB605		0,3				
2.7, 2.7 4WD	B	Стандартный	08.1994 > 07.2000			EA755	EB705		0,3				

*Определённое время замены надо считать ориентировочным.

Если Вы нашли ошибку в таблице или хотите сделать свое предложение, пожалуйста обратитесь: pl.eksport@eu.exide.com

Марка и модель					Start-Stop	Стандартный				
						Premium	Excell	Classic	Час*	Стр. 233
TOYOTA										
HILUX II Pickup (_N5_, _N6_)										
2.4 D, 2.4 D 4WD, 2.4 TD 4WD	D	Стандартный	08.1988 > 07.2005			EA755	EB705		0,3	
2.5 D-4D, 2.5 D-4D 4WD	D	Стандартный	11.2001 > 07.2005			EA754	EB704		0,3	
HILUX III Pickup (_N1_, _N2_)										
2.7, 2.7 4WD	B	Стандартный	08.2005 >			EA755	EB705			
4.0, 4.0 4WD	B	Стандартный	08.2005 >			EA755	EB705			
2.5 D 4WD, 2.5 D-4D, 2.5 D-4D 4WD	D	Стандартный	08.2005 >			EA955	EB955		0,3	
3.0 D, 3.0 D-4D 4WD	D	Стандартный	08.2005 >			EA955	EB955			
IQ										
1.0	B	Start-Stop	01.2009 >	EL605						
1.3	B	Start-Stop	01.2009 >	EL605						
1.4	D	Start-Stop	01.2009 >	EL605						
IQ (_J1_)										
1.0	B	Стандартный	01.2009 >				EB457			
1.33	B	Start-Stop	01.2009 >	EL604						
1.33	B	Стандартный	01.2009 >				EB505			
1.4 D-4D	D	Стандартный	01.2009 >				EB605			
LAND CRUISER (_J7_)										
2.4	B	Стандартный	11.1984 > 12.1996			EA955	EB955		0,4	
2.4 D, 2.4 TD	D	Стандартный	11.1984 > 05.1993			EA654	EB604		0,4	
2.7 TD 4x4	D	Стандартный	01.1990 > 08.2001			EA654	EB604		0,4	
3.0 TD	D	Стандартный	05.1993 > 05.1996			EA654	EB604		0,4	
3.4 D, 3.4 TD	D	Стандартный	11.1984 > 12.1996			EA754	EB704		0,4	
3.5 D 4x4	D	Стандартный	01.1990 > 08.1992			EA754	EB704		0,4	
4.0 D 4x4	D	Стандартный	08.1987 > 12.1989			EA754	EB704		0,4	
4.2 TD	D	Стандартный	01.1990 >			EA754	EB704		0,4	
LAND CRUISER 80 (_J8_)										
4.0	B	Стандартный	01.1990 > 08.1992			EA755	EB705			
4.5, 4.5 24V	B	Стандартный	08.1992 > 01.1998			EA954	EB954			
4.2 D, 4.2 TD, 4.2 TD 24V	D	Стандартный	01.1990 > 12.1997			EA754	EB704			
LAND CRUISER 90 (_J9_)										
2.7	B	Стандартный	04.1995 > 07.2002			EA754	EB704			
3.4 i 24V	B	Стандартный	04.1996 >			EA654	EB604		0,3	
4.7	B	Стандартный	08.2002 >			EA654	EB604			
3.0 TD, 3.0 D-4D	D	Стандартный	04.1995 >			EA954	EB954		0,3	
4.2 TD	D	Стандартный	08.1999 > 08.2001			EA954	EB954		0,3	
LAND CRUISER 100 (UZJ100)										
4.7	B	Стандартный	01.1998 >			EA654	EB604		0,3	
4.2 TD, 4.2 TDi 24V	D	Стандартный	01.1998 >			EA955	EB955		0,3	
LAND CRUISER Hardtop (_J7_)										
2.4 TD	D	Стандартный	07.1990 > 05.1996			EA654	EB604		0,4	
3.0 TD	D	Стандартный	05.1993 > 05.1996			EA654	EB604		0,4	
4.2 D	D	Стандартный	07.1990 > 05.1996			EA654	EB604			
LAND CRUISER (_J12_)										
2.7	B	Стандартный	09.2002 > 02.2010			EA754	EB704			
3.4	B	Стандартный	09.2002 > 08.2004			EA754	EB704			
4.0	B	Стандартный	09.2002 > 08.2004			EA754	EB704			
3.0 D	D	Стандартный	09.2002 > 07.2009			EA954	EB954		0,3	
3.0 D-4D	D	Стандартный	09.2002 > 02.2010			EA754	EB704		0,3	
LAND CRUISER Pickup (_J7_)										
4.0 4x4	B	Стандартный	03.2007 >			EA754				
4.5 MPFi 4x4	B	Стандартный	03.2007 >			EA754	EB704			
4.2 TD 4x4	D	Стандартный	03.2007 >			EA954	EB954			
LAND CRUISER (_J20_)										
4.0 VVTi	B	Стандартный	01.2010 >			EA954	EB954			
4.6 V8	B	Стандартный	09.2010 >			EA754	EB704			
4.7 V8	B	Стандартный	08.2007 >			EA954	EB954			

*Определённое время замены надо считать ориентировочным.

Если Вы нашли ошибку в таблице или хотите сделать свое предложение, пожалуйста обратитесь: pl.ekspert@eu.exide.com

Марка и модель					Start-Stop	Стандартный	Premium	Excell	Classic		
TOYOTA										Час*	Стр. 233
LAND CRUISER (_J20_)											
5.7 V8	B	Стандартный	08.2007 >				EA954	EB954			
4.5 D V8, 4.5 D4-D	D	Стандартный	08.2007 >				EA954	EB954		0,3	
LAND CRUISER 150 (_J15_)											
2.7	B	Стандартный	01.2010 >				EA754	EB704			
4.0 V6 Dual VVTi, 4.0 V6 VVTi	B	Стандартный	01.2010 >				EA954	EB954			
2.8 D-4D	D	Стандартный	06.2015 >				EA954	EB954			
3.0 D-4D	D	Стандартный	01.2010 >				EA954	EB954			
3.0 D-4D	D	Стандартный	03.2010 >				EA954	EB954			
LAND CRUISER 200 (_J2_)											
4.0 (GRJ200_)	B	Стандартный	01.2010 >				EA754	EB704			
4.6 V8 (_URJ202W_)	B	Стандартный	09.2010 >				EA754	EB704			2 аккумуляторы
4.6 V8 (_URJ202W_)	B	Стандартный	09.2010 >				EA755	EB705			2 аккумуляторы
5.7 V8	B	Стандартный	09.2011 >				EA954	EB954			
4.5 D4-D	D	Стандартный	01.2012 >				EA954	EB954			2 аккумуляторы
4.5 D4-D	D	Стандартный	01.2012 >				EA955	EB955			2 аккумуляторы
LITEACE (_R2__V)											
1.5	B	Стандартный	01.1992 > 01.1995					EB505		0,3	
2.2	B	Стандартный	01.1992 > 01.1995					EB505		0,3	
2.0 D	D	Стандартный	01.1992 > 05.1994				EA755	EB705		0,3	
MR 2 II (SW2_)											
2.0, 2.0 16V	B	Стандартный	12.1989 > 05.2000				EA456	EB456			
MR 2 III (ZZW3_)											
1.8 16V VT-i	B	Стандартный	10.1999 > 06.2007				EA654	EB604		0,3	
PASEO Coupe (EL44_)											
1.5	B	Стандартный	06.1988 > 08.1995					EB505			
PASEO Coupe (EL54)											
1.3	B	Стандартный	08.1995 > 04.2000					EB505			
1.5, 1.5 16V	B	Стандартный	08.1995 > 04.2000					EB505			
PICNIC (_XM10)											
2.0, 2.0 16V	B	Стандартный	05.1996 > 01.2003				EA654	EB604		0,3	
2.2 D	D	Стандартный	08.1997 > 12.2001				EA954	EB954		0,3	
PREVIA (TCR2_, TCR1_)											
2.4, 2.4 4WD	B	Стандартный	05.1990 > 08.2000				EA654	EB604		0,3	
PREVIA (MCR3_, ACR3_, CLR3_)											
2.0	B	Стандартный	10.2000 > 08.2003				EA654	EB604		0,3	
2.4	B	Стандартный	08.2000 > 01.2006				EA654	EB604		0,3	
2.0 D-4D	D	Стандартный	03.2001 > 01.2006				EA954	EB954		0,3	
PREVIA III (ACR5_, GSR5_)											
2.4	B	Стандартный	10.2005 >				EA654	EB604			
PRIUS (NHW11_)											
1.5	B	Гибридный	05.2000 > 01.2004					EB457			
PRIUS (NHW20_)											
1.5	B	Гибридный	08.2003 > 03.2009					EB457			
PRIUS (ZVW3_)											
1.8 Hybrid	B	Гибридный	04.2009 >				EA386	EB356			
PRIUS (ZVW5_)											
1.8 Hybrid	B	Гибридный	09.2015 >					EB450			
PRIUS C (NHP10_)											
1.5 Hybrid	B	Гибридный	02.2012 >				EA386				
PRIUS PLUS (ZVW4_)											
1.8 Hybrid	B	Гибридный	03.2012 >				EA386				
PROACE											
1.6 D-4D	D	Стандартный	06.2013 > 03.2016				EA640	EB620			
2.0 D-4D	D	Стандартный	06.2013 > 03.2016				EA770	EB740			
2.0 D-4D	D	Стандартный	06.2013 > 03.2016				EA770	EB740			

*Определённое время замены надо считать ориентировочным.

Если Вы нашли ошибку в таблице или хотите сделать свое предложение, пожалуйста обратитесь: pl.ekspert@eu.exide.com

Toyota

Марка и модель	Стандартный	Start-Stop	Стандартный			Час*	Стр. 233
			Premium	Excell	Classic		
TOYOTA							
RAV 4 I (SXA1_)							
2.0, 2.0 4WD	B Стандартный	06.1994 > 06.2000			EB504		0,3
RAV 4 I Cabrio (SXA1_)							
2.0 16V 4WD	B Стандартный	12.1997 > 06.2000			EB504		0,3
RAV 4 II (_A2_)							
1.8 VVTi	B Стандартный	02.2001 > 11.2005		EA654	EB604		0,3
2.0 VVTi 4WD	B Стандартный	06.2000 > 11.2005		EA654	EB604		0,3
2.4 VVTi 4WD	B Стандартный	08.2003 > 11.2005		EA654	EB604		0,3
2.0 D-4D 4WD	D Стандартный	09.2001 > 11.2005		EA954	EB954		0,3
RAV 4 II (_A3_)							
2.0, 2.0 4WD	B Стандартный	12.2008 >		EA654	EB604		
2.0 VVT-i, 2.0 VVT-i 4WD	B Стандартный	03.2009 >		EA654	EB604		
2.4 VVTi, 2.4 VVTi 4WD	B Стандартный	11.2005 >		EA654	EB604		
3.5 VVTi 4WD	B Стандартный	11.2005 >		EA654	EB604		
2.2 D-4D, 2.2 D-4D 4WD, 2.2 D-CAT 4WD	D Стандартный	03.2006 > 12.2013		EA954	EB954		
RAV 4 II (_A4_)							
2.0 VVT-i, 2.0 VVT-i 4WD	B Стандартный	12.2012 >		EA654	EB604		
2.5 VVT-i 4WD	B Стандартный	12.2012 >		EA754	EB704		
2.0 D4-D	D Стандартный	12.2012 >		EA954	EB954		
2.2 D4-D 4WD	D Стандартный	12.2012 >		EA954	EB954		
STARLET (_P8_)							
1.0	B Стандартный	12.1989 > 12.1992		EA456	EB454		0,3
1.3 12V, 1.3 XL	B Стандартный	12.1989 > 03.1996		EA456	EB454		0,3
1.5 D	D Стандартный	12.1989 > 03.1996			EB605		0,3
STARLET (EP91)							
1.3	B Стандартный	04.1996 > 03.1999		EA456	EB454		0,3
SUPRA (JZA80)							
3.0 i Bi-Turbo	B Стандартный	05.1993 > 08.2002		EA654	EB604		0,3
URBAN CRUISER (_P1_)							
1.33	B Start-Stop	04.2009 >	EL604				
1.33	B Стандартный	04.2009 >		EA654	EB604		
1.5 VVTi, 1.5 VVTi 4WD	B Стандартный	07.2007 >		EA654	EB604		
1.4 D-4D, 1.4 D-4D 4WD	D Стандартный	04.2009 > 04.2014		EA654	EB604		
VERSO (_AUR2_, _ZGR2_)							
1.6	B Стандартный	04.2009 >		EA530	EB500		
1.8	B Стандартный	04.2009 >		EA640	EB620		
1.6 D-4D	D Start-Stop	02.2014 >	EL800				
2.0 D-4D	D Стандартный	04.2009 >		EA900	EB800		
2.2 D-4D, 2.2 D-CAT	D Стандартный	04.2009 >		EA900	EB800		
VERSO S (NLP12_, NCP12_, NSP12_)							
1.33	B Start-Stop	11.2010 > 10.2016	EL604				
1.4 D4-D	D Стандартный	11.2010 > 10.2016		EA640	EB620		
YARIS (_P1_)							
1.0 16V (FR)	B Стандартный	03.2003 > 09.2005		EA472	EB442		0,3
1.0 16V (JP)	B Стандартный	04.1999 > 09.2005			EB457		0,3
1.3, 1.3 16V	B Стандартный	11.1999 > 09.2005			EB457		0,3
1.5 TS	B Стандартный	01.2003 > 09.2005			EB457		0,3
1.5 VVT-i TS	B Стандартный	04.2001 > 07.2005		EA530	EB500		0,3
1.4 D-4D	D Стандартный	12.2001 > 09.2005			EB605		0,3
1.4 D-4D (90hp)	D Стандартный	05.2005 > 09.2005		EA640	EB620		
YARIS (_P9_)							
1.0 GPL, 1.0 VVT-i	B Стандартный	01.2006 >		EA530	EB500		0,3
1.3 VVT-i, 1.3 4WD	B Стандартный	11.2005 >		EA530	EB500		0,3
1.33 VVT-i	B Start-Stop	03.2009 >	EL600				0,3
1.33 VVT-i	B Стандартный	03.2009 >		EA530	EB500		0,3
1.5	B Стандартный	11.2005 >		EA530	EB500		0,3
1.8 VVTi	B Стандартный	01.2007 >		EA530	EB500		0,3

*Определенное время замены надо считать ориентировочным.

Если Вы нашли ошибку в таблице или хотите сделать свое предложение, пожалуйста обратитесь: pl.ekspert@eu.exide.com

Марка и модель					Start-Stop	Стандартный	Premium	Excell	Classic		
										Час*	Стр. 233
TOYOTA											
YARIS (_P9_)											
1.4 D-4D	D	Стандартный	01.2006 >				EA640	EB620		0,3	
YARIS (_P13_)											
1.0	B	Стандартный	09.2011 >				EA530	EB500			
1.3	B	Start-Stop	09.2011 >	EL600							
1.3	B	Стандартный	09.2011 >				EA530	EB500			
1.3 VVT-i	B	Стандартный	12.2010 >				EA530	EB500			
1.5 Hybrid	B	Гибридный	03.2012 >				EA386	EB356			
1.4 D-4D	D	Стандартный	09.2011 >				EA640	EB620			
YARIS VERSO (_P2_)											
1.3	B	Стандартный	11.1999 > 09.2005					EB457		0,3	
1.5	B	Стандартный	03.2000 > 09.2005					EB457		0,3	
1.4 D-4D	D	Стандартный	12.2001 > 09.2005					EB605		0,3	
TVR											
CERBERA											
4.0	B	Стандартный	04.1998 > 10.2003				EA754	EB704			
4.2	B	Стандартный	01.1996 > 10.2003				EA754	EB704			
4.5, 4.5 GT	B	Стандартный	01.1996 > 10.2003				EA754	EB704			
CHIMAERA											
4.0	B	Стандартный	01.1993 > 10.2003				EA754	EB704			
4.3	B	Стандартный	01.1993 > 12.1993				EA754	EB704			
4.5	B	Стандартный	07.1997 > 02.2003				EA754	EB704			
5.0	B	Стандартный	11.1992 > 10.2003				EA754	EB704			
GRIFFITH (TCT_)											
4.0	B	Стандартный	01.1990 > 12.1993				EA754	EB704			
4.3	B	Стандартный	01.1990 > 12.1993				EA754	EB704			
5.0	B	Стандартный	10.1992 > 03.2002				EA754	EB704			
SAGARIS											
4.0	B	Стандартный	04.2004 >				EA754	EB704			
SPEED EIGHT											
3.9	B	Стандартный	10.1989 > 01.1991				EA755	EB705			
4.0	B	Стандартный	01.1989 > 12.1992				EA755	EB705			
4.3	B	Стандартный	01.1989 > 12.1991				EA755	EB705			
TUSCAN II Roadster											
4.0	B	Стандартный	01.1998 > 07.2006				EA722	EB712			
VAUXHALL											
ADAM											
1.0 Ecotec Turbo, 1.0 DISI	B	Start-Stop	04.2014 >	EK700							
1.2	B	Start-Stop	10.2012 >	EK700							
1.2	B	Стандартный	10.2012 >				EA530	EB500			
1.4, 1.4 LPG	B	Start-Stop	10.2012 >	EK700							
1.4, 1.4 LPG	B	Стандартный	10.2012 >				EA530	EB500			
1.4 S	B	Start-Stop	11.2014 >	EK600							
AGILA Mk I (A)											
1.0 12V	B	Стандартный	02.2000 > 11.2006				EA472	EB442	EC412	0,4	
1.2 16V, 1.2 16V Twinport	B	Стандартный	09.2000 > 03.2008				EA472	EB442	EC412	0,4	
1.3 CDTI	D	Стандартный	08.2003 > 03.2008				EA612	EB602		0,4	
AGILA Mk II (B)											
1.0 12V, 1.0 LPG	B	Стандартный	01.2008 > 11.2014				EA472	EB442		0,4	
1.0 i	B	Start-Stop	08.2011 > 11.2014	EL600						0,4	
1.0 i	B	Стандартный	08.2011 > 11.2014				EA472	EB442		0,4	
1.2, 1.2 i 16V, 1.2 LPG	B	Стандартный	01.2008 > 11.2014				EA472	EB442		0,4	
1.2 i 16V (94hp)	B	Start-Stop	01.2008 > 11.2014	EL600						0,4	
1.2 i 16V (94hp)	B	Стандартный	01.2008 > 11.2014				EA472	EB442		0,4	
1.2 LPG	B	Стандартный	04.2008 > 11.2014				EA472	EB442		0,4	
1.3 CDTI	D	Стандартный	01.2008 > 11.2014				EA612	EB602		0,4	

*Определённое время замены надо считать ориентировочным.

Если Вы нашли ошибку в таблице или хотите сделать свое предложение, пожалуйста обратитесь: pl.ekspert@eu.exide.com

Марка и модель					Start-Stop	Стандартный				
						Premium	Excell	Classic	Час*	Стр. 233
VAUXHALL										
ANTARA (J26, H26)										
2.4	B	Стандартный	08.2006 > 04.2015			EA755	EB705			
2.4	B	Стандартный	11.2010 > 04.2015				EB605			
3.0	B	Стандартный	11.2010 > 04.2015			EA755	EB705			
3.2 V6	B	Стандартный	11.2006 >			EA755	EB705			
2.0 CDTi, 2.0 CDTi FWD	D	Стандартный	08.2006 >			EA955	EB955			
2.2 CDTi, 2.2 CDTi FWD	D	Стандартный	12.2010 >			EA955	EB955			
ARENA										
1.9 D	D	Стандартный	03.1998 > 08.2001			EA770	EB740	EC700	0,4	
2.5 D	D	Стандартный	03.1998 > 08.2001			EA770	EB740	EC700	0,4	
ASTRA Mk III (F)										
1.4 i, 1.4 S, 1.4 i 16V	B	Стандартный	09.1991 > 09.1998			EA472	EB442	EC412	0,3	
1.6 i, 1.6 i 16V	B	Стандартный	03.1992 > 09.1998			EA472	EB442	EC412	0,3	
1.8 i, 1.8 i 16V	B	Стандартный	03.1992 > 09.1998			EA472	EB442	EC412	0,3	
1.8 i 16V (18SE)	B	Стандартный	09.1995 > 02.1998				EB602	EC542	0,3	
2.0 i, 2.0 i 16V	B	Стандартный	09.1991 > 09.1998			EA472	EB442	EC412	0,3	
1.7 D, 1.7 TD	D	Стандартный	12.1991 > 09.1998			EA722	EB712	EC652	0,3	
ASTRA Mk IV (G)										
1.2 16V	B	Стандартный	02.1998 > 09.2000			EA472	EB442	EC412	0,4	
1.4, 1.4 16V	B	Стандартный	05.1998 > 05.2005			EA472	EB442	EC412	0,4	
1.6, 1.6 16V	B	Стандартный	02.1998 > 05.2005			EA472	EB442	EC412	0,4	
1.8 16V	B	Стандартный	02.1998 > 05.2005			EA612	EB602		0,4	
2.0, 2.0 16V, 2.0 SRI Turbo	B	Стандартный	02.1998 > 05.2005			EA612	EB602		0,4	
2.2 16V	B	Стандартный	03.2001 > 05.2005			EA612	EB602		0,4	
1.7 CDTi 16V, 1.7 DTi 16V, 1.7 TD	D	Стандартный	02.1998 > 05.2005			EA722	EB712	EC652	0,4	
2.0 DI, 2.0 DTi 16V	D	Стандартный	02.1998 > 05.2005			EA722	EB712	EC652	0,4	
ASTRA Mk IV (G) Convertible										
1.6 16V (Z16XE)	B	Стандартный	03.2001 > 10.2005			EA472	EB442	EC412	0,4	
1.6 16V (Z16XEP)	B	Стандартный	03.2003 > 10.2005			EA612	EB602		0,4	
1.8 16V	B	Стандартный	03.2001 > 10.2005			EA612	EB602		0,4	
2.0, 2.0 Turbo	B	Стандартный	09.2002 > 07.2006			EA612	EB602		0,4	
2.2 16V	B	Стандартный	03.2001 > 10.2005			EA612	EB602		0,4	
ASTRA Mk IV (G) Coupe (F67)										
1.6 16V	B	Стандартный	03.2000 > 08.2005			EA612	EB602		0,4	
1.8 16V	B	Стандартный	03.2000 > 08.2005			EA612	EB602		0,4	
2.0, 2.0 16V Turbo	B	Стандартный	09.2000 > 05.2005			EA612	EB602		0,4	
2.2 16V	B	Стандартный	03.2000 > 08.2005			EA612	EB602		0,4	
ASTRA Mk V (H)										
1.2	B	Стандартный	08.2005 > 05.2009			EA472	EB442		0,4	
1.4	B	Стандартный	01.2004 > 05.2009			EA472	EB442		0,4	
1.6, 1.6 Turbo	B	Стандартный	01.2004 > 05.2009			EA612	EB602		0,4	
1.8	B	Стандартный	01.2004 > 05.2009			EA612	EB602		0,4	
2.0 Turbo, VXR	B	Стандартный	01.2004 > 05.2009			EA612	EB602		0,4	
1.3 CDTi	D	Стандартный	01.2004 > 05.2009			EA612	EB602		0,4	
1.7 CDTi, 1.7 TD	D	Стандартный	01.2004 > 05.2009			EA612	EB602		0,4	
1.9 CDTi, 1.9 CDTi 16V	D	Стандартный	01.2004 > 03.2009			EA722	EB712		0,4	
ASTRA TwinTop Mk V (H)										
1.6, 1.6 i 16V	B	Стандартный	09.2005 > 11.2010			EA612	EB602		0,4	
1.8	B	Стандартный	09.2005 > 11.2010			EA612	EB602		0,4	
2.0, 2.0 Turbo	B	Стандартный	02.2006 > 11.2010			EA612	EB602		0,4	
1.9 CDTi	D	Стандартный	01.2006 > 11.2010			EA722	EB712		0,4	
ASTRA Mk VI (J)										
1.4	B	Стандартный	12.2009 >			EA472	EB442			
1.4 Turbo	B	Start-Stop	08.2011 >	EK700						
1.4 Turbo	B	Стандартный	12.2009 >			EA612	EB602			
1.6	B	Стандартный	12.2009 >			EA612	EB602			
1.6 SIDI	B	Start-Stop	12.2012 >	EK700						

*Определённое время замены надо считать ориентировочным.

Если Вы нашли ошибку в таблице или хотите сделать свое предложение, пожалуйста обратитесь: pl.ekspert@eu.exide.com

Марка и модель	Start-Stop	Стандартный			Час*	Стр. 233
		Premium	Excell	Classic		
VAUXHALL						
ASTRA Mk VI (J)						
1.6 Turbo	B	Стандартный	12.2009 >	EA612	EB602	
1.3 CDTi	D	Стандартный	12.2009 >	EA722	EB712	
1.6 CDTi	D	Start-Stop	11.2013 >	EK700		
1.7 CDTi	D	Start-Stop	06.2011 >	EK700		
1.7 CDTi	D	Стандартный	12.2009 >	EA612	EB602	
2.0 CDTi, 2.0 BiTurbo CDTi	D	Start-Stop	12.2009 >	EK700		
2.0 CDTi, 2.0 BiTurbo CDTi	D	Стандартный	12.2009 >	EA722	EB712	
ASTRA GTC Mk VI (J)						
1.4 Turbo	B	Start-Stop	10.2011 >	EK700		
1.4 Turbo	B	Стандартный	10.2011 >	EA612	EB602	
ASTRA GTC Mk VI (J)						
1.6 Turbo	B	Стандартный	10.2011 >	EA612	EB602	
1.6 SIDI	B	Start-Stop	12.2012 >	EK700		
2.0 VXR	B	Start-Stop	04.2012 >	EK700		
1.6 CDTi	D	Start-Stop	07.2014 >	EK700		
1.7 CDTi	D	Start-Stop	10.2011 >	EL700		
1.7 CDTi	D	Стандартный	10.2011 >	EA612	EB602	
2.0 CDTi	D	Стандартный	10.2011 >	EA722	EB712	
2.0 BiTurbo CDTi	D	Start-Stop	12.2012 >	EK700		
ASTRA Mk VII (K)						
1.0	B	Start-Stop	07.2015 >	EK700		B
1.4, 1.4 Turbo	B	Стандартный	07.2015 >	EA612	EB602	B
1.4, 1.4 Turbo	B	Start-Stop	07.2015 >	EK700		B
1.6 Turbo	B	Start-Stop	11.2015 >	EK700		B
1.6 CDTi	D	Start-Stop	07.2015 >	EK700		B
1.6 CDTi	D	Start-Stop	11.2015 >	EK800		B
ASTRAMAX						
1.4 i, 1.4 S	B	Стандартный	07.1989 > 07.1994		EB442	EC412
1.6, 1.6 i	B	Стандартный	09.1985 > 10.1994		EB442	EC412
1.6 D	D	Стандартный	05.1986 > 06.1990		EB602	EC542
1.7 D	D	Стандартный	01.1989 > 07.1994		EB602	EC542
ASTRAVAN Mk III (F)						
1.4 i	B	Стандартный	01.1991 > 10.1994	EA472	EB442	EC412 0,3
1.6 i	B	Стандартный	01.1991 > 08.1998	EA472	EB442	EC412 0,3
1.7 D, 1.7 TD	D	Стандартный	01.1991 > 08.1998	EA722	EB712	EC652 0,3
ASTRAVAN Mk IV (G)						
1.6 i	B	Стандартный	08.1998 > 08.2006	EA472	EB442	EC412 0,4
1.7 CDTi, 1.7 DTi 16V, 1.7 TD	D	Стандартный	08.1998 > 08.2006	EA722	EB712	EC652 0,4
2.0 DI, 2.0 DTi	D	Стандартный	08.1998 > 08.2006	EA722	EB712	EC652 0,4
ASTRAVAN Mk V (H)						
1.4 i	B	Стандартный	03.2005 >	EA472	EB442	
1.6	B	Стандартный	03.2005 >	EA612	EB602	
1.3 CDTi	D	Стандартный	08.2005 > 12.2013	EA612	EB602	
1.7 CDTi	D	Стандартный	03.2005 >	EA612	EB602	
1.7 CDTi (125hp)	D	Стандартный	11.2011 > 12.2013	EA722	EB712	
1.9 CDTi	D	Стандартный	03.2005 > 11.2011	EA722	EB712	
BRAVA Pickup						
2.3, 2.3 4x4	B	Стандартный	06.1990 > 09.1996	EA755	EB705	0,4
2.2 D, 2.2 D 4x4	D	Стандартный	07.1990 > 09.1996	EA955	EB955	0,4
2.5 D, 2.5 D 4x4, 2.5 TD, 2.5 TD 4x4, 2.5 DTi, 2.5 DTi 4x4	D	Стандартный	06.1990 > 12.2002	EA955	EB955	0,4
3.1 D	D	Стандартный	07.1991 > 07.2001	EA955	EB955	0,4
CALIBRA						
2.0 i, 2.0 i 16V, 2.0 i 4x4, 2.0 i 16V 4x4	B	Стандартный	06.1990 > 07.1997		EB620	EC550 0,3
2.0 i Turbo 4x4	B	Стандартный	03.1992 > 07.1997		EB620	EC550 0,3
2.5 i V6	B	Стандартный	04.1993 > 07.1997		EB620	EC550 0,3

*Определённое время замены надо считать ориентировочным.

Если Вы нашли ошибку в таблице или хотите сделать свое предложение, пожалуйста обратитесь: pl.ekspert@eu.exide.com

Марка и модель					Start-Stop	Стандартный				
						Premium	Excell	Classic	Час*	Стр. 233
VAUXHALL										
CARLTON Mk III										
1.8, 1.8 i, 1.8 N, 1.8 S	B	Стандартный	09.1986 > 03.1994			EA612	EB602	EC542	0,4	
2.0, 2.0 i	B	Стандартный	09.1986 > 03.1994			EA612	EB602	EC542	0,4	
2.4 i	B	Стандартный	09.1988 > 03.1994			EA722	EB712	EC652	0,4	
2.6 i	B	Стандартный	09.1990 > 03.1994			EA770	EB740	EC700	0,4	
3.0 3000, 3.0 3000 24V	B	Стандартный	03.1987 > 03.1994			EA770	EB740	EC700	0,4	
3.0 3000 24V	B	Стандартный	09.1989 > 03.1994			EA770	EB740	EC700	0,4	
3.6 24V Lotus	B	Стандартный	08.1990 > 09.1992				EB740	EC700		
2.2 TD	D	Стандартный	10.1986 > 08.1988				EB712	EC652	0,4	
2.3 D, 2.3 TD Interc.	D	Стандартный	09.1986 > 03.1994			EA722	EB712	EC652	0,4	
CASCADA Convertible										
1.4	B	Start-Stop	02.2013 >		EK700					
1.6, 1.6 SIDI	B	Start-Stop	02.2013 >		EK700					
2.0 CDTI	D	Start-Stop	02.2013 >		EK700					
2.0 BiTurbo CDTI	D	Start-Stop	02.2013 >		EK800					
CAVALIER Mk III (87)										
1.4 S	B	Стандартный	09.1988 > 11.1995			EA472	EB442	EC412	0,3	
1.6, 1.6 i	B	Стандартный	09.1988 > 11.1995			EA472	EB442	EC412	0,3	
1.8, 1.8 i CAT	B	Стандартный	09.1988 > 11.1995			EA770	EB740	EC700	0,3	
2.0 GSi	B	Стандартный	09.1989 > 08.1992			EA640	EB620		0,3	
2.0 i, 2.0 i 16V, 2.0 i 4x4, 2.0 i 16V 4x4	B	Стандартный	09.1988 > 11.1995			EA770	EB740	EC700	0,3	
2.0 i Turbo 4x4, 2.0 SRi, 2.0 SRi 16V	B	Стандартный	09.1988 > 11.1995			EA770	EB740	EC700	0,3	
2.5 V6	B	Стандартный	08.1988 > 06.1994			EA770	EB740	EC700	0,3	
1.7 D, 1.7 TD	D	Стандартный	09.1988 > 11.1995			EA770	EB740	EC700	0,3	
COMBO Mk I (B)										
1.2	B	Стандартный	07.1994 > 10.2001			EA612	EB602	EC542	0,5	
1.4	B	Стандартный	07.1994 > 10.2001			EA612	EB602	EC542	0,5	
1.4 16V	B	Стандартный	08.1999 > 10.2001			EA472	EB442		0,5	
1.7 D	D	Стандартный	07.1994 > 10.2001			EA612	EB602	EC542	0,5	
COMBO Mk II (C) (F25)										
1.4 16V	B	Стандартный	10.2001 > 05.2007			EA472	EB442	EC412	0,5	
1.4 i 16V	B	Стандартный	01.2004 > 11.2011			EA612	EB602		0,6	
1.6, 1.6 CNG 16V	B	Стандартный	08.2001 > 11.2011			EA612	EB602		0,6	
1.3 CDTI 16V	D	Стандартный	09.2004 > 02.2012			EA612	EB602		0,6	
1.7 CDTI 16V, 1.7 DI 16V, 1.7 DTI 16V	D	Стандартный	09.2001 > 11.2011			EA612	EB602	EC542	0,6	
COMBO Mk III (D)										
1.4, 1.4 CNG	B	Стандартный	11.2011 >			EA612	EB602			
1.3 CDTI	D	Стандартный	11.2011 >			EA612	EB602			
1.6 CDTI	D	Стандартный	11.2011 >			EA722	EB712			
2.0 CDTI	D	Стандартный	11.2011 >			EA722	EB712			
CORSA Mk I (B)										
1.0 i 12V	B	Стандартный	11.1996 > 09.2000			EA472	EB442	EC412	0,5	
1.2 i, 1.2 i 16V	B	Стандартный	03.1993 > 09.2000			EA472	EB442	EC412	0,5	
1.4 i, 1.4 i 16V, 1.4 i S	B	Стандартный	03.1993 > 09.2000			EA472	EB442	EC412	0,5	
1.6 i 16V	B	Стандартный	09.1994 > 09.2000			EA472	EB442	EC412	0,5	
1.5 D, 1.5 TD	D	Стандартный	03.1993 > 09.2000			EA722	EB712	EC652	0,5	
1.7 D	D	Стандартный	02.1996 > 09.2000			EA722	EB712	EC652	0,5	
CORSA Mk II (C) (W5L, F08)										
1.0 12V	B	Стандартный	09.2000 > 10.2006			EA472	EB442	EC412	0,6	
1.2 16V, 1.2 Twinport	B	Стандартный	09.2000 > 10.2006			EA472	EB442	EC412	0,6	
1.4 16V, 1.4 Twinport	B	Стандартный	09.2000 > 10.2006			EA472	EB442	EC412	0,6	
1.6	B	Стандартный	08.2001 > 10.2004			EA612	EB602	EC542	0,6	
1.6 CNG	B	Стандартный	05.2003 > 10.2006			EA472	EB442		0,6	
1.3 CDTI 16V	D	Стандартный	08.2000 > 09.2006			EA612	EB602		0,6	
1.7 CDTI 16V, 1.7 DI 16V, 1.7 DTI 16V	D	Стандартный	08.2000 > 09.2006			EA722	EB712	EC652	0,6	
CORSA Mk III (D) (L_8)										
1.0, 1.0 i 12V	B	Стандартный	11.2006 > 08.2014			EA530	EB500	EC440	0,6	

*Определенное время замены надо считать ориентировочным.

Если Вы нашли ошибку в таблице или хотите сделать свое предложение, пожалуйста обратитесь: pl.ekspert@eu.exide.com

Марка и модель     Start-Stop  Стандартный  Premium  Excell  Classic  Час*  Стр. 233

VAUXHALL

CORSA Mk III (D) (L_8)

1.2, 1.2 i 16V	B	Стандартный	11.2006 > 08.2014		EA530	EB500	EC440	0,4
1.2 (69hp)	B	Start-Stop	06.2010 > 08.2014	EL600				0,4
1.2 (69hp)	B	Стандартный	06.2010 > 08.2014		EA472	EB442		0,4
1.2 LPG	B	Стандартный	09.2009 > 08.2014		EA472	EB442		0,4
1.4 (Z14XEP)	B	Стандартный	07.2006 > 08.2014		EA530	EB500		0,4
1.4, 1.4 LPG (A14XEL)	B	Стандартный	09.2009 > 08.2014		EA472	EB442		0,4
1.4, 1.4 LPG (A14XEP)	B	Стандартный	07.2010 > 08.2014		EA530	EB500		0,4
1.4 (120hp)	B	Start-Stop	07.2012 > 08.2014	EK700				0,4
1.6 SRi, 1.6 VXR	B	Стандартный	02.2007 > 08.2014		EA612	EB602		0,4
1.3 CDTi	D	Start-Stop	11.2006 > 08.2014	EL600				0,4
1.3 CDTi	D	Стандартный	11.2006 > 08.2014		EA722	EB712		0,4
1.7 CDTi	D	Стандартный	11.2006 >		EA722	EB712		0,4

CORSA Mk IV (E)

1.0	B	Start-Stop	08.2014 >	EK700				
1.2	B	Стандартный	08.2014 >		EA472	EB442		
1.4	B	Start-Stop	08.2014 >	EK700				
1.6 VXR	B	Start-Stop	04.2015 >	EK700				
1.3 CDTi	D	Start-Stop	08.2014 >	EK700				

CORSAVAN Mk I (B)

1.4 i	B	Стандартный	01.1994 > 09.2000		EA472	EB442	EC412	0,5
1.5 D	D	Стандартный	08.1994 > 12.1995		EA722	EB712	EC652	0,5
1.7 D	D	Стандартный	01.1994 > 09.2000		EA722	EB712	EC652	0,5

CORSAVAN Mk II (C)

1.2 16V	B	Стандартный	09.2000 > 06.2006		EA472	EB442	EC412	0,6
1.4	B	Стандартный	11.2003 > 06.2006		EA472	EB442	EC412	0,6
1.3 CDTi 16V	D	Стандартный	04.2004 > 06.2006		EA612	EB602		0,6
1.7 DI 16V, 1.7 DTi 16V	D	Стандартный	09.2000 > 06.2006		EA722	EB712	EC652	0,6

CORSAVAN Mk III (D)

1.2 (Z12XEP)	B	Стандартный	07.2009 >		EA472	EB442		
1.2 (A12XEL)	B	Стандартный	01.2010 >		EA530	EB500		
1.3 CDTi	D	Стандартный	07.2006 >		EA722	EB712		

FRONTERA Mk I (A)

2.0	B	Стандартный	04.1995 > 08.1998		EA770	EB740	EC700	
2.2 i	B	Стандартный	03.1995 > 10.1998		EA770	EB740	EC700	0,3
2.4 i	B	Стандартный	03.1992 > 10.1998		EA770	EB740	EC700	0,3
2.3 TD	D	Стандартный	03.1992 > 10.1998		EA770	EB740	EC700	0,3
2.5 TDS	D	Стандартный	09.1996 > 10.1998		EA770	EB740	EC700	0,4
2.8 TD	D	Стандартный	03.1995 > 10.1998		EA770	EB740	EC700	0,3

FRONTERA Mk I (A) Sport

2.0 i	B	Стандартный	03.1992 > 10.1998		EA770	EB740	EC700	0,3
2.5 TDS	D	Стандартный	09.1996 > 10.1998		EA770	EB740	EC700	0,4
2.8 TD	D	Стандартный	03.1995 > 08.1996		EA770	EB740	EC700	0,3

FRONTERA Mk II (B)

2.2 i	B	Стандартный	10.1998 > 10.2004		EA770	EB740		0,4
3.2 i	B	Стандартный	10.1998 > 10.2004		EA770	EB740		0,4
2.2 DTi	D	Стандартный	10.1998 > 09.2004		EA770	EB740		0,4

INSIGNIA

1.4, 1.4 LPG	B	Start-Stop	04.2011 >	EK700				0,6
1.6	B	Стандартный	07.2008 >		EA472	EB442		0,6
1.6 Turbo (180hp)	B	Стандартный	01.2009 >		EA612	EB602		0,6
1.6 SIDI (170hp), 1.6 Turbo	B	Start-Stop	07.2013 >	EK700				0,6
1.8	B	Стандартный	07.2008 > 09.2013		EA612	EB602		0,6
2.0 Turbo, 2.0 Turbo 4x4	B	Стандартный	07.2008 >		EA722	EB712		0,6
2.0 Turbo	B	Start-Stop	04.2014 >	EK700				0,6
2.8 V6 Turbo 4x4, 2.8 VXR	B	Стандартный	07.2008 >		EA722	EB712		0,6
1.6 CDTi	D	Start-Stop	07.2015 >	EK700				

*Определённое время замены надо считать ориентировочным.

Если Вы нашли ошибку в таблице или хотите сделать свое предложение, пожалуйста обратитесь: pl.ekspert@eu.exide.com

Марка и модель	Стандартный	Start-Stop	Premium	Excell	Classic	Час*	
						Стандартный	Стандартный
VAUXHALL							
INSIGNIA							
1.6 CDTI	D Стандартный	07.2015 >	EA722	EB712			
2.0 CDTI, 2.0 CDTI 4x4	D Стандартный	07.2008 >		EB802			0,6
2.0 CDTI, 2.0 CDTI 4x4	D Стандартный	10.2008 >	EA722	EB712			0,6
2.0 CDTI, 2.0 CDTI 4x4	D Стандартный	07.2013 >	EA900	EB800			0,6
2.0 CDTI	D Start-Stop	03.2012 >	EK800				0,6
2.0 CDTI	D Start-Stop	07.2013 >	EL800				0,6
2.0 Biturbo CDTI, 2.0 Biturbo CDTI 4x4	D Start-Stop	03.2012 >	EL800				0,6
2.0 Biturbo CDTI, 2.0 Biturbo CDTI 4x4	D Стандартный	03.2012 >	EA900	EB800			0,6
MERIVA Mk I (A)							
1.4 16V Twinport	B Стандартный	01.2003 > 10.2009	EA472	EB442			0,4
1.6 i, 1.6 i 16V, 1.6 i 16V Twinport, 1.6 Turbo	B Стандартный	01.2003 > 06.2010	EA612	EB602			0,4
1.8 i 16V	B Стандартный	05.2003 > 08.2005	EA612	EB602			0,4
1.3 CDTI	D Стандартный	01.2003 > 06.2010	EA612	EB602			0,4
1.7 CDTi, 1.7 CDTI 16V, 1.7 DTI 16V	D Стандартный	06.2003 > 06.2010	EA722	EB712			0,4
MERIVA Mk II (B)							
1.4, 1.4 LPG	B Стандартный	06.2010 >	EA612	EB602			
1.3 CDTi	D Start-Stop	06.2010 >	EL600				
1.3 CDTI	D Стандартный	06.2010 >	EA612	EB602			
1.6 CDTi	D Start-Stop	11.2013 >	EL700				
1.7 CDTi	D Стандартный	06.2010 >	EA722	EB712			
MIDI II							
2.0	B Стандартный	06.1988 > 08.1997	EA472	EB442	EC412		
2.0 TD	D Стандартный	06.1988 > 07.1990		EB740	EC700		
2.2 D, 2.2 AWD	D Стандартный	06.1988 > 12.1994		EB740	EC700		
2.4 TD	D Стандартный	09.1994 > 08.1997		EB740	EC700		
МОККА							
1.4 4x4	B Start-Stop	06.2012 >	EK700				
1.6	B Start-Stop	06.2012 >	EK700				
1.6 CDTi, 1.6 CDTi 4x4	D Start-Stop	01.2015 >	EK700				
1.7 CDTI	D Start-Stop	06.2012 >	EK700				
1.7 CDTI	D Стандартный	06.2012 >	EA612	EB602			
1.7 CDTI 4x4	D Start-Stop	06.2012 >	EK700				
MONARO							
5.7	B Стандартный	03.2004 > 04.2007	EA722	EB712			
6.0	B Стандартный	01.2005 > 04.2007	EA722	EB712			
MONTEREY							
3.2	B Стандартный	06.1992 > 07.1998	EA755	EB705			0,4
3.1 TD	D Стандартный	09.1991 > 07.1998	EA755	EB705			0,4
MONTEREY Mk II							
3.5 V6 24V	B Стандартный	07.1998 > 08.1999	EA755	EB705			0,2
3.0 DTI	D Стандартный	07.1998 > 08.1999	EA755	EB705			0,2
MOVANO Mk I (A)							
1.9 DTI	D Стандартный	09.2000 > 05.2010	EA1000	EB950	EC900		0,4
2.2 DTI	D Стандартный	09.2000 > 05.2010	EA1000	EB950	EC900		0,4
2.5 D, 2.5 DTI, 2.5 CDTI	D Стандартный	10.1998 > 05.2010	EA1000	EB950	EC900		0,4
2.8 TDI	D Стандартный	10.1998 > 10.2001	EA1000	EB950	EC900		0,4
3.0 DTi	D Стандартный	10.2003 > 05.2010	EA1000	EB950	EC900		0,6
MOVANO Mk II (B)							
2.3 CDTI [RWD]	D Стандартный	07.2010 >	EA1000	EB950			
2.3 CDTI FWD	D Стандартный	05.2010 >	EA1000	EB950			
2.3 CDTI FWD, 2.3 CDTI [RWD]	D Start-Stop	05.2014 >	EK950				
OMEGA (B)							
2.0, 2.0 16V	B Стандартный	03.1994 > 09.1999	EA612	EB602	EC542		
2.2 16V	B Стандартный	01.1994 > 06.2003	EA612	EB602			0,5
2.5 V6	B Стандартный	03.1994 > 09.2000	EA722	EB712	EC652		0,5
2.6 V6	B Стандартный	08.2000 > 07.2003	EA722	EB712	EC652		0,5

*Определенное время замены надо считать ориентировочным.

Если Вы нашли ошибку в таблице или хотите сделать свое предложение, пожалуйста обратитесь: pl.ekspert@eu.exide.com

Марка и модель					Start-Stop	Стандартный				
						Premium	Excell	Classic	Час*	Стр. 233
VAUXHALL										
OMEGA (B)										
3.0 V6	B	Стандартный	04.1994 > 07.2000			EA722	EB712	EC652	0,5	
3.2 V6	B	Стандартный	02.2001 > 07.2003			EA722	EB712	EC652	0,5	
2.0 DTI 16V	D	Стандартный	01.1998 > 09.2000			EA722	EB712	EC652	0,5	
2.2 DTI 16V	D	Стандартный	08.2000 > 07.2003			EA722	EB712	EC652	0,5	
2.5 DTI 24V, 2.5 TD	D	Стандартный	04.1994 > 07.2003				EB802		0,5	
RASCAL										
1.0	B	Стандартный	07.1986 > 08.1993				EB705			
SENATOR Mk II (B)										
2.5 i	B	Стандартный	09.1987 > 10.1990				EB620		0,3	
2.6 i	B	Стандартный	09.1990 > 09.1993				EB620		0,3	
3.0, 3.0 24V, 3.0 i CAT	B	Стандартный	09.1987 > 09.1993				EB620		0,3	
SIGNUM										
1.8	B	Стандартный	06.2003 > 05.2008			EA612	EB602		0,4	
2.0 i Turbo	B	Стандартный	01.2002 > 10.2008			EA722	EB712		0,4	
2.2 i	B	Стандартный	05.2003 > 05.2008			EA722	EB712		0,4	
2.8 V6 Turbo	B	Стандартный	04.2002 > 05.2008			EA722	EB712		0,4	
3.2 V6	B	Стандартный	05.2003 > 05.2008			EA722	EB712		0,4	
1.9 CDTI, 1.9 CDTI 16V	D	Стандартный	04.2004 > 03.2008			EA722	EB712		0,4	
2.0 DTI	D	Стандартный	05.2003 > 05.2008			EA722	EB712		0,4	
2.2 DTI	D	Стандартный	05.2003 > 05.2008			EA722	EB712		0,4	
3.0 CDTI, 3.0 V6 CDTI	D	Стандартный	04.2002 > 05.2008			EA722	EB712		0,4	
SINTRA										
2.2 i 16 V	B	Стандартный	11.1996 > 04.1999			EA612	EB602	EC542	0,7	
3.0 i 24V	B	Стандартный	11.1996 > 04.1999			EA612	EB602	EC542	0,7	
2.2 DTI	D	Стандартный	07.1997 > 04.1999			EA722	EB712	EC652	0,7	
SPEEDSTER										
2.0	B	Стандартный	10.2003 > 09.2006			EA612	EB602			
TIGRA TwinTop										
1.4	B	Стандартный	06.2004 > 08.2009			EA472	EB442		0,6	
1.8	B	Стандартный	06.2004 > 08.2009			EA472	EB442		0,6	
1.3 CDTI	D	Стандартный	06.2004 > 08.2009			EA612	EB602		0,6	
VECTRA (B)										
1.6 i, 1.6 i 16V	B	Стандартный	10.1995 > 04.2002			EA472	EB442	EC412	0,4	
1.8 i 16V	B	Стандартный	10.1995 > 09.2000			EA472	EB442	EC412	0,4	
1.8 i 16V	B	Стандартный	09.2000 > 04.2002			EA472	EB442	EC412	0,4	
2.0 i, 2.0 i 16V	B	Стандартный	10.1995 > 03.2002			EA612	EB602		0,4	
2.2 i 16V	B	Стандартный	08.1995 > 10.2001			EA612	EB602	EC542	0,4	
2.5 i GSi	B	Стандартный	11.1996 > 08.2000			EA612	EB602	EC542	0,4	
2.6 i V6	B	Стандартный	09.2000 > 03.2002			EA612	EB602		0,4	
1.7 TD	D	Стандартный	11.1996 > 12.1997			EA612	EB602	EC542	0,4	
VECTRA Mk II (C)										
1.6, 1.6 16V	B	Стандартный	06.2004 > 07.2008			EA640	EB620		0,4	
1.8, 1.8 16V	B	Стандартный	04.2002 > 07.2008			EA640	EB620		0,4	
2.0 16V Turbo	B	Стандартный	01.2000 > 10.2008			EA640	EB620		0,4	
2.2 16V, 2.2 direct	B	Стандартный	01.2002 > 10.2008			EA640	EB620		0,5	
2.8 V6 Turbo	B	Стандартный	08.2005 > 07.2008			EA770	EB740		0,4	
3.2 V6	B	Стандартный	06.2003 > 07.2008			EA770	EB740		0,4	
1.9 CDTI, 1.9 CDTI 16V	D	Стандартный	04.2002 > 09.2008			EA722	EB712	EC652	0,4	
2.0 DTI 16V	D	Стандартный	04.2002 > 10.2008			EA722	EB712	EC652	0,4	
2.2 DTI 16V	D	Стандартный	04.2002 > 10.2008			EA722	EB712	EC652	0,4	
3.0 CDTI, 3.0 V6 CDTI	D	Стандартный	06.2003 > 07.2008				EB802		0,4	
VIVA										
1.0	B	Start-Stop	01.2015 >		EK700					
VIVARO										
2.0 16V, 2.0 ECOTEC	B	Стандартный	08.2001 >			EA770	EB740	EC700		
1.9 DI, 1.9 DTI	D	Стандартный	08.2001 > 12.2006			EA770	EB740	EC700	0,5	

*Определённое время замены надо считать ориентировочным.

Если Вы нашли ошибку в таблице или хотите сделать свое предложение, пожалуйста обратитесь: pl.ekspert@eu.exide.com

Vauxhall > Volkswagen

Марка и модель					Start-Stop	Стандартный				
						Premium	Excell	Classic	Час*	Стр. 233
VAUXHALL										
VIVARO										
2.0 CDTi	D	Стандартный	01.2006 >			EA770	EB740	EC700	0,6	
2.5 DTI	D	Стандартный	04.2004 >			EA1000	EB950		0,6	
2.5 CDTi	D	Стандартный	08.2006 >			EA1000	EB950		0,6	
VIVARO 2014>										
1.6 CDTi	D	Start-Stop	05.2014 >	EK700						
1.6 CDTi	D	Стандартный	05.2014 >			EA722	EB712			
VX220										
2.0 i Turbo	B	Стандартный	03.2001 > 04.2004			EA770	EB740	EC700	0,6	
2.2 i	B	Стандартный	09.2000 > 07.2005			EA770	EB740	EC700	0,6	
VXR8 Estate										
6.2	B	Стандартный	04.2008 >			EA612	EB602			
VXR8 MALOO										
6.2	B	Стандартный	04.2008 >			EA612	EB602			
VXR8 Saloon										
6.0	B	Стандартный	02.2007 >			EA612	EB602			
6.2, 6.2 LS3 V8, 6.2 GTS	B	Стандартный	04.2008 >			EA612	EB602			
ZAFIRA Mk I (A) (F75)										
1.6 16V, 1.6 CNG	B	Стандартный	04.1999 > 08.2005			EA612	EB602		0,4	
1.8 16V	B	Стандартный	05.1999 > 08.2005			EA612	EB602		0,4	
2.0, 2.0 GSI Turbo	B	Стандартный	09.2001 > 06.2005			EA612	EB602		0,4	
2.2 16V	B	Стандартный	11.1998 > 08.2004			EA612	EB602		0,4	
2.0 DI 16V, 2.0 DTI 16V	D	Стандартный	04.1999 > 08.2005			EA722	EB712	EC652	0,4	
2.2 D	D	Стандартный	06.2001 > 06.2005			EA722	EB712	EC652	0,4	
ZAFIRA Mk II (B) (M75)										
1.6	B	Стандартный	07.2005 >			EA472	EB442	EC412	0,4	
1.6 CNG, 1.6 CNG Turbo	B	Стандартный	07.2005 >			EA612	EB602		0,4	
1.8	B	Стандартный	04.2005 >			EA472	EB442	EC412	0,4	
1.8	B	Стандартный	04.2013 > 11.2014			EA612	EB602			
2.0	B	Стандартный	07.2005 >			EA612	EB602		0,4	
2.2	B	Стандартный	07.2005 >			EA612	EB602		0,4	
1.7 CDTi	D	Стандартный	01.2008 >			EA640	EB620		0,4	
1.9 CDTi	D	Стандартный	07.2005 >			EA722	EB712		0,4	
1.9 CDTi	D	Стандартный	07.2005 >			EA612	EB602		0,4	
ZAFIRA Mk III (P12)										
1.4, 1.4 LPG	B	Стандартный	10.2011 >			EA612	EB602			
1.4	B	Start-Stop	10.2011 >	EK700						
1.6 CNG	B	Стандартный	10.2011 >			EA612	EB602			
1.6 Turbo, 1.6 SIDI	B	Start-Stop	12.2012 >	EK700						
1.8	B	Стандартный	10.2011 >			EA612	EB602			
1.6 CDTi	D	Start-Stop	03.2013 >	EK700						
2.0 CDTi	D	Стандартный	10.2011 >			EA722	EB712			
2.0 CDTi	D	Start-Stop	10.2011 >	EK700						
2.0 BiTurbo CDTi	D	Start-Stop	01.2013 >	EK800						
VOLKSWAGEN										
AMAROK										
2.0 TSI	B	Стандартный	12.2010 >			EA770	EB740			
2.0 TDI, 2.0 TDI 4motion	D	Стандартный	09.2010 >			EA1000	EB950			
2.0 TDI, 2.0 TDI 4motion	D	Стандартный	09.2010 >			EA1000	EB950			
2.0 TDI, 2.0 TDI 4motion, 2.0 BiTDI	D	Стандартный	11.2011 >			EA770	EB740			
2.0 BiTDI 4motion	D	Стандартный	09.2010 >			EA1000	EB950			
BEETLE (5C1)										
1.2 TSI	B	Стандартный	07.2011 >			EA640	EB620			
1.2 TSI 16V	B	Start-Stop	12.2014 >	EL600						
1.4 TSI	B	Стандартный	04.2011 >			EA640	EB620			
1.4 TSI	B	Start-Stop	12.2014 >	EK700						
2.0 TSI	B	Стандартный	04.2011 >			EA640	EB620			

*Определенное время замены надо считать ориентировочным.

Если Вы нашли ошибку в таблице или хотите сделать свое предложение, пожалуйста обратитесь: pl.ekspert@eu.exide.com

Марка и модель					Start-Stop	Стандартный	Premium	Excell	Classic		
VOLKSWAGEN										Час*	Стр. 233
BEETLE (5C1)											
2.0 TSI	B	Start-Stop	12.2014 >		EK700						
2.5	B	Стандартный	04.2011 >			EA640	EB620				
1.6 TDI	D	Стандартный	10.2011 >			EA640	EB620				
2.0 TDI	D	Стандартный	04.2011 >			EA640	EB620				
2.0 TDI	D	Start-Stop	07.2014 >		EK700						
BORA (1J2)											
1.4 16V	B	Стандартный	03.2000 > 05.2005			EA530	EB500	EC440	0,3		
1.6, 1.6 16V, 1.6 FSI	B	Стандартный	10.1998 > 05.2005			EA530	EB500	EC440	0,3		
1.8, 1.8 4motion, 1.8 T	B	Стандартный	10.1998 > 05.2005			EA640	EB620		0,3		
2.0, 2.0 4motion	B	Стандартный	10.1998 > 05.2005			EA640	EB620		0,3		
2.3 V5, 2.3 V5 4motion	B	Стандартный	10.1998 > 05.2005			EA640	EB620		0,3		
2.8 V6 4motion	B	Стандартный	03.1999 > 05.2005			EA640	EB620		0,3		
1.9 SDI, 1.9 TDI, 1.9 TDI 4motion	D	Стандартный	10.1998 > 05.2005			EA770	EB740	EC700	0,3		
CADDY I (14)											
1.5	B	Стандартный	08.1982 > 07.1983				EB500	EC440	0,2	Адаптер VW	
1.6	B	Стандартный	10.1982 > 07.1992				EB500	EC440	0,2	Адаптер VW	
1.8	B	Стандартный	08.1985 > 07.1992				EB620	EC550	0,2	Адаптер VW	
1.6 D	D	Стандартный	08.1982 > 07.1992				EB602	EC542	0,2	Адаптер VW	
CADDY II											
1.4, 60 1.4	B	Стандартный	11.1995 > 01.2004			EA530	EB500	EC440	0,2	Адаптер VW	
75 1.6	B	Стандартный	11.1995 > 09.2000			EA530	EB500	EC440	0,2	Адаптер VW	
1.7 SDI	D	Стандартный	07.1996 > 09.2000			EA612	EB602	EC542	0,2	Адаптер VW	
1.9 D, 1.9 SDI, 1.9 TDI	D	Стандартный	11.1995 > 01.2004			EA640	EB620	EC550	0,2	Адаптер VW	
CADDY III											
1.2 TSI	B	Стандартный	09.2010 >			EA530	EB500		0,3		
1.4, 1.4 16V	B	Стандартный	03.2004 > 08.2010			EA530	EB500		0,3		
1.6	B	Стандартный	04.2004 >			EA530	EB500		0,3		
1.6 BiFuel	B	Стандартный	05.2011 >			EA640	EB620				
2.0 EcoFuel	B	Стандартный	04.2006 >			EA530	EB500		0,3		
1.6 TDI	D	Start-Stop	08.2010 >		EK700						
1.6 TDI	D	Стандартный	08.2010 >			EA640	EB620				
1.9 TDI, 1.9 TDI 4motion	D	Стандартный	04.2004 > 08.2010			EA770	EB740		0,5		
2.0 SDI	D	Стандартный	03.2004 > 08.2010			EA770	EB740		0,5		
2.0 TDI	D	Стандартный	09.2007 > 08.2010			EA770	EB740		0,5		
2.0 TDI	D	Стандартный	05.2012 >			EA640	EB620		0,5		
2.0 TDI, 2.0 TDI 4motion	D	Стандартный	08.2010 >			EA640	EB620		0,5		
2.0 TDI, 2.0 TDI 4motion	D	Стандартный	08.2010 >			EA770	EB740		0,5		
CADDY IV											
1.0 TSI	B	Start-Stop	11.2015 >		EK600						
1.2 TSI	B	Start-Stop	06.2015 >		EK600						
1.4 TSI, 1.4 TGI CNG	B	Start-Stop	05.2015 >		EK600						
1.6 TDI	D	Start-Stop	05.2015 >		EK700						
1.6 TDI	D	Стандартный	05.2015 >			EA640	EB620				
2.0 TDI, 2.0 TDI 4motion	D	Start-Stop	05.2015 >		EK700						
2.0 TDI, 2.0 TDI 4motion	D	Стандартный	05.2015 >			EA770	EB740				
CC (358)											
1.4 TSI	B	Start-Stop	11.2011 >		EK700						
1.4 TSI	B	Start-Stop	05.2015 >		EL700						
1.8 TSI	B	Стандартный	11.2011 >		EK700						
2.0 TSI	B	Start-Stop	11.2011 >		EK700						
3.6 FSI 4motion	B	Стандартный	11.2011 >		EK700						
2.0 TDI, 2.0 TDI 4motion	D	Start-Stop	11.2011 >		EK700						
CORRADO (53I)											
1.8 16V, 1.8 G60	B	Стандартный	09.1988 > 09.1993			EA612	EB602	EC542	0,2	Адаптер VW	
2.0 i, 2.0 i 16V	B	Стандартный	08.1991 > 12.1995			EA612	EB602	EC542	0,2	Адаптер VW	
2.9 VR6	B	Стандартный	08.1991 > 12.1995			EA472	EB442	EC412	0,2	Адаптер VW	

*Определённое время замены надо считать ориентировочным.

Если Вы нашли ошибку в таблице или хотите сделать свое предложение, пожалуйста обратитесь: pl.ekspert@eu.exide.com

Volkswagen

Марка и модель							Start-Stop	Стандартный	Premium	Excell	Classic	Час*	Стр. 233
VOLKSWAGEN													
CRAFTER 30-50													
2.0 TDI	D	Start-Stop	05.2011 >	EK700									
2.0 TDI	D	Стандартный	05.2011 >		EA770	EB740						0,4	
2.0 TDI 4motion	D	Start-Stop	11.2011 >	EK950									
2.0 TDI (140hp)	D	Start-Stop	11.2015 >	EK800									
CRAFTER 30-35													
2.5 TDI	D	Стандартный	04.2006 >		EA770	EB740						0,4	
EOS (1F7, 1F8)													
1.4 TSI	B	Start-Stop	11.2007 >	EK700								0,3	
1.4 TSI	B	Стандартный	11.2007 >		EA530	EB500						0,3	
1.6 FSI	B	Стандартный	06.2006 > 05.2008		EA530	EB500						0,3	
2.0 FSI, 2.0 TSI, 2.0 TFSI	B	Стандартный	03.2006 > 08.2015		EA640	EB620						0,3	
2.0 TSI, 2.0 TFSI	B	Стандартный	11.2013 > 08.2015		EA530	EB500							
3.2 V6	B	Стандартный	06.2006 > 05.2009		EA770	EB740						0,5	
3.6 V6	B	Стандартный	05.2009 > 11.2010		EA770	EB740						0,5	
2.0 TDI	D	Стандартный	06.2006 > 08.2015		EA770	EB740						0,4	
2.0 TDI 16V	D	Start-Stop	05.2008 > 08.2015	EK700									
2.0 TDI 16V	D	Стандартный	05.2008 > 08.2015		EA770	EB740						0,4	
FOX (5Z1, 5Z3)													
1.2	B	Стандартный	04.2005 >		EA530	EB500						0,3	
1.4	B	Стандартный	04.2005 >		EA530	EB500						0,3	
1.6	B	Стандартный	10.2003 >		EA530	EB500						0,3	
1.4 TDI	D	Стандартный	04.2005 >		EA640	EB620						0,3	
GOLF II (19E, 1G1)													
1.0	B	Стандартный	11.1983 > 10.1991			EB442	EC412	0,2					Адаптер VW
1.3, 1.3 CAT	B	Стандартный	08.1983 > 12.1992			EB442	EC412	0,2					Адаптер VW
1.6	B	Стандартный	08.1983 > 12.1992			EB442	EC412	0,2					Адаптер VW
1.8, 1.8 GTI, 1.8 GTI 16V, 1.8 GTI G60, 1.8 GTI G60 Syncro	B	Стандартный	08.1983 > 10.1991			EB442	EC412	0,2					Адаптер VW
1.8 i CAT, 1.8 i Syncro CAT, 1.8 Syncro	B	Стандартный	02.1986 > 10.1991			EB442	EC412	0,2					Адаптер VW
2.0	B	Стандартный	08.1985 > 07.1992		EA472	EB442	EC412	0,2					Адаптер VW
1.6 D, 1.6 TD	D	Стандартный	08.1983 > 10.1991			EB602	EC542	0,2					Адаптер VW
GOLF III (1H1)													
1.4	B	Стандартный	10.1991 > 08.1997		EA530	EB500	EC440	0,2					Адаптер VW
1.6	B	Стандартный	09.1992 > 08.1997		EA640	EB620	EC550	0,2					Адаптер VW
1.8, 1.8 Syncro	B	Стандартный	11.1991 > 08.1997		EA640	EB620	EC550	0,2					Адаптер VW
2.0, 2.0 GL, 2.0 GTI 16V, 2.0 Syncro	B	Стандартный	11.1991 > 09.1997		EA640	EB620	EC550	0,2					Адаптер VW
2.8 VR6	B	Стандартный	01.1992 > 08.1997		EA640	EB620	EC550	0,2					Адаптер VW
2.9 VR6 Syncro	B	Стандартный	10.1994 > 08.1997		EA640	EB620	EC550	0,2					Адаптер VW
1.9 D, 1.9 SDI, 1.9 TDI/ Syncro, 1.9 TD/ GTD	D	Стандартный	11.1991 > 08.1997		EA770	EB740	EC700	0,2					Адаптер VW
GOLF III Cabriolet (1E7)													
1.6	B	Стандартный	10.1994 > 05.1998		EA640	EB620	EC550	0,2					Адаптер VW
1.8	B	Стандартный	07.1993 > 05.1998		EA640	EB620	EC550	0,2					Адаптер VW
2.0	B	Стандартный	07.1993 > 05.1998		EA640	EB620	EC550	0,2					Адаптер VW
1.9 TDI	D	Стандартный	08.1995 > 05.1998		EA770	EB740	EC700	0,2					Адаптер VW
GOLF IV (1J1)													
1.4 16V	B	Стандартный	08.1997 > 06.2005		EA530	EB500	EC440	0,3					
1.6, 1.6 16V, 1.6 FSI	B	Стандартный	08.1997 > 06.2005		EA640	EB620	EC550	0,3					
1.8, 1.8 4motion, 1.8 T, 1.8 T GTI	B	Стандартный	08.1997 > 06.2005		EA640	EB620		0,3					
2.0, 2.0 4motion	B	Стандартный	07.1998 > 06.2005		EA640	EB620		0,2					
2.3 V5, 2.3 V5 4motion	B	Стандартный	08.1997 > 06.2005		EA640	EB620		0,3					
2.8 V6 4motion	B	Стандартный	03.1999 > 06.2005		EA770	EB740		0,3					
3.2 R32 4motion	B	Стандартный	09.2002 > 06.2005		EA770	EB740		0,3					
1.9 SDI, 1.9 TD, 1.9 TDI, 1.9 TDI 4motion	D	Стандартный	08.1997 > 06.2005		EA770	EB740	EC700	0,3					
GOLF IV Cabriolet (1E7)													
1.6	B	Стандартный	06.1998 > 06.2002		EA530	EB500	EC440	0,2					
1.8	B	Стандартный	06.1998 > 06.2002		EA640	EB620		0,2					
2.0	B	Стандартный	06.1998 > 06.2002		EA640	EB620		0,2					

*Определенное время замены надо считать ориентировочным.

Если Вы нашли ошибку в таблице или хотите сделать свое предложение, пожалуйста обратитесь: pl.ekspert@eu.exide.com

Марка и модель     Start-Stop  Стандартный  Premium  Excell  Classic  Час*  Стр. 233

VOLKSWAGEN

GOLF IV Cabriolet (1E7)								
1.9 TDI	D	Стандартный	06.1998 > 06.2002		EA770	EB740	EC700	0,2
GOLF V (1K1)								
1.4 16V, 1.4 FSI, 1.4 TSI	B	Стандартный	10.2003 > 11.2008		EA530	EB500		0,3
1.6, 1.6 FSI	B	Стандартный	10.2003 > 11.2008		EA530	EB500		0,3
1.8 GTI	B	Стандартный	08.2006 > 11.2008		EA640	EB620		0,3
2.0, 2.0 FSI, 2.0 FSI 4motion, 2.0 GTI	B	Стандартный	01.2004 > 02.2009		EA640	EB620		0,3
3.2, 3.2 R32 4motion	B	Стандартный	01.2004 > 11.2008		EA770	EB740		
3.2 R32 4motion	B	Стандартный	11.2005 > 11.2008		EA900	EB800		0,3
1.9 TDI, 1.9 TDI 4motion	D	Стандартный	10.2003 > 11.2008		EA770	EB740		0,4
2.0 SDI, 2.0 TDI/ 4motion, 2.0 TDI 16V/ 4motion	D	Стандартный	10.2003 > 11.2008		EA770	EB740		0,4
GOLF PLUS (5M1, 521)								
1.2 TSI	B	Start-Stop	11.2009 > 12.2013	EK600				
1.2 TSI	B	Стандартный	11.2009 > 12.2013		EA530	EB500		0,3
1.4 16V, 1.4 FSI, 1.4 TSI	B	Стандартный	01.2005 > 12.2013		EA530	EB500		0,3
1.6, 1.6 FSI	B	Стандартный	01.2005 > 12.2013		EA530	EB500		0,3
2.0 FSI	B	Стандартный	05.2005 > 06.2008		EA640	EB620		0,3
1.6 TDI	D	Start-Stop	02.2009 > 12.2013	EK700				
1.6 TDI	D	Стандартный	02.2009 > 12.2013		EA640	EB620		0,4
1.9 TDI	D	Стандартный	01.2005 > 12.2013		EA770	EB740		0,4
2.0 TDI, 2.0 TDI 16V	D	Стандартный	01.2005 > 12.2013		EA770	EB740		0,4
GOLF VI (5K1)								
1.2 TSI	B	Start-Stop	05.2009 > 11.2012	EK700				
1.2 TSI	B	Стандартный	05.2010 > 11.2012		EA530	EB500		
1.4, 1.4 TSI	B	Стандартный	10.2008 > 11.2012		EA530	EB500		0,3
1.6	B	Стандартный	10.2008 > 11.2012		EA530	EB500		0,3
1.8 TSI	B	Стандартный	06.2009 > 01.2011		EA640	EB620		0,3
2.0 GTI	B	Стандартный	04.2009 > 11.2013		EA640	EB620		0,3
2.0 R 4motion	B	Стандартный	11.2009 > 11.2013		EA640	EB620		
1.6 TDI	D	Start-Stop	02.2009 > 11.2012	EK700				
1.6 TDI	D	Стандартный	02.2009 > 11.2012		EA640	EB620		
2.0 TDI, 2.0 TDI 4motion	D	Start-Stop	10.2008 > 05.2013	EK700				0,4
2.0 TDI, 2.0 TDI 4motion	D	Стандартный	10.2008 > 05.2013		EA770	EB740		0,4
2.0 TDI	D	Стандартный	10.2008 > 11.2012		EA900	EB800		0,4
GOLF VI Cabriolet (517)								
1.2 TSI, 1.2 TSI 16V	B	Start-Stop	03.2011 >	EK700				
1.2 TSI	B	Стандартный	03.2011 >		EA530	EB500		
1.4 TSI	B	Start-Stop	03.2011 >	EK700				
1.4 TSI	B	Стандартный	11.2011 >		EA640	EB620		
1.4 TSI	B	Start-Stop	11.2013 >	EK600				
2.0 GTI, 2.0 TSI	B	Start-Stop	11.2011 >	EK700				
2.0 GTI, 2.0 TSI	B	Стандартный	11.2011 >		EA770	EB740		
2.0 R	B	Стандартный	01.2013 >		EA640	EB620		
1.6 TDI	D	Start-Stop	03.2011 >	EK700				
1.6 TDI	D	Стандартный	03.2011 >		EA640	EB620		
2.0 TDI	D	Start-Stop	11.2011 >	EK700				
2.0 TDI	D	Стандартный	11.2011 >		EA770	EB740		0,2
GOLF VII (5G1, BE1)								
1.0 TSI	B	Start-Stop	05.2015 >	EK600				
1.2 TSI (Manual)	B	Start-Stop	11.2012 >	EK600				
1.2 TSI (Automatic)	B	Start-Stop	11.2012 >	EK700				
1.4 TGI	B	Start-Stop	08.2013 >	EK600				
1.4 TSI (90kW)	B	Start-Stop	11.2012 >	EK700				
1.4 TSI (ACT, 103kW)	B	Start-Stop	11.2012 >	EK600				
1.4 GTE Hybrid	B	Гибридный	05.2014 >	EK700				
1.6	B	Стандартный	05.2014 >		EA640	EB620		
2.0 GTI, 2.0 R 4motion	B	Start-Stop	04.2013 >	EK700				

*Определённое время замены надо считать ориентировочным.

Если Вы нашли ошибку в таблице или хотите сделать свое предложение, пожалуйста обратитесь: pl.ekspert@eu.exide.com

Volkswagen

Марка и модель					Start-Stop	Стандартный				
						Premium	Excell	Classic	Час*	Стр. 233
VOLKSWAGEN										
GOLF VII (5G1, BE1)										
1.6 TDI, 1.6 TDI 4motion	D	Start-Stop	11.2012 >	EK700						
2.0 TDI, 2.0 TDI 4motion, 2.0 GTD	D	Start-Stop	08.2012 >	EK700						
GOLF ALLTRACK (BA5)										
1.8 TSI 4motion	B	Start-Stop	12.2014 >	EK700						
1.6 TDI 4motion	D	Start-Stop	12.2014 >	EK700						
2.0 TDI 4motion	D	Start-Stop	12.2014 >	EK700						
GOLF SPORTSVAN (AM1)										
1.0 TSI	B	Start-Stop	05.2015 >	EK600						
1.2 TSI	B	Start-Stop	05.2014 >	EK600						
1.2 TSI	B	Start-Stop	04.2014 >	EK700						
1.4 TSI	B	Start-Stop	05.2014 >	EK700						
1.6 TDI	D	Start-Stop	05.2014 >	EK700						
2.0 TDI	D	Start-Stop	05.2014 >	EK700						
JETTA III (1K2)										
1.4 TSI	B	Стандартный	07.2006 > 10.2010			EA530	EB500		0,3	
1.6, 1.6 FSI	B	Стандартный	10.2005 > 10.2010			EA640	EB620		0,3	
2.0 FSI, 2.0 TFSI	B	Стандартный	08.2005 > 10.2010			EA640	EB620		0,3	
2.5 FSI	B	Стандартный	01.2006 > 10.2010			EA640	EB620		0,3	
1.6 TDI	D	Start-Stop	06.2009 > 10.2010	EK700						
1.6 TDI	D	Стандартный	06.2009 > 10.2010			EA640	EB620			
1.9 TDI	D	Стандартный	08.2005 > 10.2010			EA770	EB740		0,5	
2.0 TDI, 2.0 TDI 16V	D	Стандартный	08.2005 > 10.2010			EA770	EB740		0,5	
JETTA IV (162, 163)										
1.2 TSI	B	Start-Stop	02.2011 >	EK700						
1.2 TSI	B	Стандартный	02.2011 >			EA640	EB620			
1.4 TSI (118kW)	B	Start-Stop	04.2011 > 07.2014	EK700						
1.4 TSI (118kW)	B	Стандартный	04.2011 > 07.2014			EA530	EB500			
1.4 TSI	B	Start-Stop	04.2011 > 07.2014	EK700						
1.4 TSI, 1.4 TSI Hybrid	B	Стандартный	04.2011 >			EA640	EB620			
1.4 TSI (150hp)	B	Start-Stop	08.2014 >	EK600						
1.6	B	Стандартный	12.2011 >			EA640	EB620			
1.8 TSI	B	Start-Stop	07.2014 >	EK700						
2.0	B	Стандартный	06.2010 >			EA640	EB620			
2.0 TSI (147kW)	B	Start-Stop	12.2010 >	EK700						
2.0 TSI (147kW)	B	Стандартный	12.2010 >			EA530	EB500			
2.0 TSI (155kW)	B	Стандартный	12.2012 >			EA640	EB620			
2.5 FSI	B	Стандартный	04.2010 >			EA770	EB740			
1.6 TDI	D	Start-Stop	02.2011 >	EK700						
1.6 TDI	D	Стандартный	02.2011 >			EA640	EB620			
2.0 TDI	D	Стандартный	10.2010 >			EA770	EB740			
2.0 TDI	D	Start-Stop	08.2014 >	EK700						
LT 28-35 I (281-363)										
2.4, 2.4 i, 2.4 Syncro	B	Стандартный	12.1982 > 06.1996			EA640	EB620		0,2	Адаптер VW
2.4 D, 2.4 D Syncro, 2.4 TD	D	Стандартный	12.1978 > 06.1996			EA770	EB740	EC700	0,2	Адаптер VW
LT 28-35 II Bus (2DB, 2DE, 2DK)										
2.3	B	Стандартный	05.1996 > 07.2006			EA640	EB620		0,3	
2.5 SDI, 2.5 TDI	D	Стандартный	05.1996 > 07.2006			EA770	EB740	EC700	0,3	
2.8 TDI	D	Стандартный	02.1997 > 06.2006			EA770	EB740	EC700	0,3	
LT 28-46 II										
2.3	B	Стандартный	06.1996 > 07.2006			EA640	EB620	EC550	0,3	
2.5 SDI, 2.5 TDI	D	Стандартный	06.1996 > 07.2006			EA770	EB740	EC700	0,3	
2.8 TDI	D	Стандартный	06.1997 > 07.2006			EA770	EB740	EC700	0,3	
LT 40-55 I (291-512)										
2.4, 2.4 4WD, 2.4 i	B	Стандартный	12.1982 > 06.1996				EB712	EC652	0,2	
2.4 D, 2.4 TD, 2.4 TD 4WD	D	Стандартный	08.1978 > 05.1996			EA1000	EB950	EC900	0,2	Адаптер VW

*Определённое время замены надо считать ориентировочным.

Если Вы нашли ошибку в таблице или хотите сделать свое предложение, пожалуйста обратитесь: pl.ekspert@eu.exide.com

Марка и модель     Start-Stop  Стандартный  Premium Excell Classic  Час*  Стр. 233

VOLKSWAGEN

LUPO (6X1, 6E1)									
1.0	B	Стандартный	09.1998 > 07.2005		EA530	EB500	EC440	0,3	
1.4, 1.4 16V, 1.4 FSI	B	Стандартный	09.1998 > 07.2005		EA530	EB500	EC440	0,3	
1.6 GTI	B	Стандартный	09.2000 > 07.2005		EA640	EB620	EC550	0,3	
1.2 TDI 3L	D	Стандартный	07.1999 > 07.2005		EA640	EB620	EC550	0,3	
1.4 TDI	D	Стандартный	01.1999 > 07.2005		EA640	EB620	EC550	0,3	
1.7 SDI	D	Стандартный	09.1998 > 07.2005		EA640	EB620		0,3	
MULTIVAN T5									
2.0	B	Стандартный	11.2003 > 03.2015		EA640	EB620		0,3	
2.0 TSI, 2.0 TSI 4motion (150kW)	B	Стандартный	05.2011 > 03.2015		EA640	EB620			
2.0 TSI (110kW)	B	Start-Stop	07.2012 > 03.2015	EK950					
2.0 TSI (110kW)	B	Стандартный	07.2012 > 03.2015		EA1000	EB950			
3.2 V6, 3.2 V6 4motion	B	Стандартный	02.2004 > 11.2009		EA640	EB620		0,3	
1.9 TDI	D	Стандартный	04.2003 > 11.2009		EA770	EB740		0,3	
2.0 BiTDI, 2.0 BiTDI 4motion	D	Стандартный	09.2009 > 03.2015		EA770	EB740			
2.0 TDI (84kW)	D	Start-Stop	05.2011 > 03.2015	EK700					
2.0 TDI, 2.0 TDI 4motion	D	Стандартный	09.2009 > 03.2015		EA770	EB740			
2.0 TDI	D	Стандартный	09.2009 > 03.2015		EA900	EB800			
2.5 TDI, 2.5 TDI 4motion	D	Стандартный	04.2003 > 11.2009		EA770	EB740		0,3	
MULTIVAN T6									
2.0 TSI, 2.0 TSI 4motion	B	Start-Stop	04.2015 >	EK700					
2.0 TDI, 2.0 TDI 4motion	D	Start-Stop	04.2015 >	EK800					
NEW BEETLE (9C1, 1C1)									
1.4	B	Стандартный	11.2001 > 09.2010		EA530	EB500		0,2	
1.6	B	Стандартный	10.1999 > 09.2010		EA530	EB500		0,2	
1.8 T	B	Стандартный	10.1999 > 09.2010		EA640	EB620		0,2	
2.0	B	Стандартный	01.1998 > 09.2010		EA640	EB620		0,2	
2.3 V5	B	Стандартный	10.2000 > 09.2010		EA640	EB620		0,2	
2.5	B	Стандартный	07.2005 > 09.2010		EA770	EB740			
RSI 3.2 4motion	B	Стандартный	04.2000 > 05.2001		EA640	EB620			
1.9 TDI	D	Стандартный	01.1998 > 09.2010		EA770	EB740	EC700	0,2	
PASSAT (3A2, 351)									
1.6	B	Стандартный	02.1988 > 08.1996			EB602	EC542	0,2	
1.8, 1.8 16V, 1.8 GL, 1.8 G60 Syncro	B	Стандартный	02.1988 > 08.1996		EA640	EB620	EC550	0,2	Адаптер VW
2.0, 2.0 16V, 2.0 Syncro	B	Стандартный	08.1988 > 08.1996		EA640	EB620	EC550	0,2	Адаптер VW
2.8 VR6	B	Стандартный	06.1991 > 08.1996		EA612	EB602	EC542	0,2	Адаптер VW
1.6 TD	D	Стандартный	08.1988 > 09.1993		EA612	EB602	EC542	0,2	Адаптер VW
1.9 D, 1.9 TD, 1.9 TDI	D	Стандартный	05.1989 > 08.1996		EA722	EB712	EC652	0,2	Адаптер VW
PASSAT (3B2)									
1.6	B	Стандартный	10.1996 > 11.2000		EA530	EB500	EC440	0,2	
1.8, 1.8 Syncro/4motion, 1.8 T, 1.8 T Syncro	B	Стандартный	10.1996 > 11.2000		EA640	EB620	EC550	0,2	
2.0, 2.0 4motion	B	Стандартный	04.2000 > 11.2000		EA640	EB620	EC550	0,2	
2.3 VR5, 2.3 VR5 Syncro/4motion	B	Стандартный	10.1996 > 11.2000		EA770	EB740	EC700	0,2	
2.8 Syncro, 2.8 V6, 2.8 V6 Syncro/4motion	B	Стандартный	08.1996 > 11.2000		EA770	EB740	EC700	0,2	
1.9 TDI, 1.9 TDI Syncro/4motion	D	Стандартный	10.1996 > 11.2000		EA770	EB740	EC700	0,2	
2.5 TDI, 2.5 TDI Syncro/4motion	D	Стандартный	07.1998 > 11.2000		EA900	EB800		0,2	
PASSAT (3B3)									
1.6	B	Стандартный	11.2000 > 05.2005		EA530	EB500	EC440	0,2	
1.8, 1.8 T, 1.8 T 20V, 1.8 T 4motion	B	Стандартный	11.2000 > 03.2005		EA640	EB620	EC550	0,2	
2.0, 2.0 4motion	B	Стандартный	11.2000 > 05.2005		EA640	EB620	EC550	0,2	
2.3 V5, 2.3 V5 4motion	B	Стандартный	11.2000 > 05.2005		EA770	EB740	EC700	0,2	
2.8 4motion	B	Стандартный	11.2000 > 05.2005		EA770	EB740	EC700	0,2	
4.0 W8 4motion	B	Стандартный	09.2001 > 09.2004		EA900	EB800		0,2	
1.9 TDI, 1.9 TDI 4motion	D	Стандартный	11.2000 > 05.2005		EA770	EB740	EC700	0,2	
2.0 TDI	D	Стандартный	12.2003 > 05.2005		EA770	EB740		0,2	
2.5 TDI, 2.5 TDI 4motion	D	Стандартный	11.2000 > 05.2005		EA900	EB800		0,2	

*Определённое время замены надо считать ориентировочным.

Если Вы нашли ошибку в таблице или хотите сделать свое предложение, пожалуйста обратитесь: pl.ekspert@eu.exide.com

Volkswagen

Марка и модель					Start-Stop	Стандартный				
						Premium	Excell	Classic	Час*	Стр. 233
VOLKSWAGEN										
PASSAT (3C2)										
1.4 TSI	B	Start-Stop	05.2007 > 07.2010	EK700					0,3	
1.4 TSI	B	Стандартный	05.2007 > 07.2010		EA530	EB500			0,3	
1.4 TSI EcoFuel	B	Стандартный	01.2009 > 07.2010		EA530	EB500			0,3	
1.6, 1.6 FSI	B	Стандартный	05.2005 > 07.2010		EA530	EB500			0,3	
1.8 TSI	B	Стандартный	05.2007 > 07.2010		EA640	EB620			0,3	
2.0 FSI, 2.0 FSI 4motion	B	Стандартный	03.2005 > 07.2010		EA640	EB620	EC550		0,3	
3.2 FSI 4motion	B	Стандартный	11.2005 > 07.2010		EA770	EB740			0,4	
3.6 R36 4motion	B	Стандартный	04.2007 > 07.2010		EA770	EB740			0,4	
1.6 TDI	D	Start-Stop	08.2009 > 07.2010	EK700						
1.9 TDI	D	Стандартный	03.2005 > 11.2008		EA770	EB740			0,3	
2.0 TDI, 2.0 TDI 16V, 2.0 TDI 4motion	D	Стандартный	03.2005 > 07.2010		EA770	EB740			0,3	
2.0 BlueTDI	D	Start-Stop	01.2009 > 07.2010	EK800					0,3	
2.0 BlueTDI	D	Стандартный	01.2009 > 07.2010		EA770	EB740			0,3	
PASSAT (362)										
1.4 TSI	B	Start-Stop	08.2010 > 12.2014	EK700						
1.4 TSI EcoFuel	B	Стандартный	08.2010 > 12.2014		EA770	EB740				
1.8 TSI	B	Стандартный	08.2010 > 12.2014		EA770	EB740				
2.0 TSI	B	Стандартный	11.2010 > 12.2014		EA770	EB740				
3.6 FSI 4motion	B	Стандартный	01.2011 > 12.2014		EA770	EB740				
1.6 TDI	D	Start-Stop	08.2010 > 12.2014	EK700						
2.0 TDI, 2.0 TDI 4motion	D	Start-Stop	08.2010 > 12.2014	EK700						
PASSAT (3G2)										
1.4 TSI	B	Start-Stop	11.2014 >	EK700						
1.4 TSI 4motion	B	Start-Stop	02.2015 >	EK600						
1.4 GTE Hybrid	B	Гибридный	06.2015 >		EA770	EB740				
1.8 TSI	B	Start-Stop	02.2015 >	EK700						
2.0 TSI	B	Start-Stop	02.2015 >	EK700						
2.0 TSI 4motion	B	Start-Stop	05.2015 >	EL700						
1.6 TDI	D	Start-Stop	08.2014 >	EK700						
2.0 TDI, 2.0 TDI 4motion	D	Start-Stop	08.2014 >	EK700						
2.0 TDI	D	Start-Stop	07.2015 >	EL700						
PASSAT ALLTRACK (365)										
1.8 TSI	B	Start-Stop	01.2012 > 12.2014	EK700						
1.8 TSI	B	Стандартный	01.2012 > 12.2014		EA640	EB620				
2.0 TSI 4motion	B	Стандартный	01.2012 > 12.2014		EA640	EB620				
2.0 TDI, 2.0 TDI 4motion	D	Стандартный	01.2012 > 12.2014	EK700						
PASSAT ALLTRACK (3G5)										
2.0 TSI 4motion	B	Start-Stop	07.2015 >	EL700						
2.0 TDI 4motion	D	Start-Stop	05.2015 >	EK700						
2.0 TDI 4motion	D	Start-Stop	05.2015 >	EL700						
PASSAT CC (357)										
1.4 TSI MultiFuel	B	Стандартный	01.2011 > 01.2012	EK700						
1.8 TSI	B	Стандартный	06.2008 > 11.2010		EA640	EB620			0,3	
1.8 TSI	B	Стандартный	11.2008 > 05.2010	EK700					0,3	
2.0 TSI	B	Стандартный	06.2008 >		EA640	EB620			0,3	
2.0 TSI (155kW)	B	Стандартный	11.2010 > 01.2012	EK700					0,3	
3.6 FSI 4motion	B	Стандартный	06.2008 >		EA900	EB800				
3.6 FSI 4motion	B	Стандартный	06.2008 > 05.2010		EA770	EB740			0,4	
2.0 TDI, 2.0 TDI 4motion	D	Start-Stop	05.2008 >	EK700						
2.0 TDI, 2.0 TDI 4motion	D	Стандартный	05.2008 >		EA770	EB740			0,3	
2.0 BlueTDI	D	Start-Stop	05.2009 > 11.2010	EK700					0,3	
2.0 BlueTDI	D	Стандартный	05.2009 > 11.2010		EA770	EB740			0,3	
PHAETON (3D_)										
3.2 V6, 3.2 V6 4motion	B	Стандартный	04.2002 > 11.2008	EK950 / EK600					1,6	X2

*Определённое время замены надо считать ориентировочным.

Если Вы нашли ошибку в таблице или хотите сделать свое предложение, пожалуйста обратитесь: pl.ekspert@eu.exide.com

Марка и модель					Start-Stop	Стандартный	Premium	Excell	Classic		
VOLKSWAGEN										Час*	Стр. 233
PHAETON (3D_)											
3.6 V6 4motion	B	Стандартный	11.2008 > 03.2016	EK950 / EK600						1,6	X2
4.2 V8 4motion	B	Стандартный	05.2003 > 03.2016	EK950 / EK600						1,6	X2
6.0 W12 4motion	B	Стандартный	04.2002 > 03.2016	EK950 / EK600						1,6	X2
3.0 V6 TDI 4motion	D	Стандартный	09.2004 > 03.2016	EK950 / EK600						1,6	X2
3.0 V6 TDI 4motion	D	Стандартный	11.2008 > 03.2016	EK950 / EK600						1,6	X2
5.0 V10 TDI 4motion	D	Стандартный	11.2002 > 10.2006	EK950 / EK600						1,6	X2
POLO (86C, 80)											
0.9	B	Стандартный	10.1981 > 12.1981				EA472	EB442	EC412	0,2	Адаптер VW
1.0, 1.0 CAT	B	Стандартный	10.1981 > 09.1994				EA472	EB442	EC412	0,2	Адаптер VW
1.1	B	Стандартный	10.1981 > 09.1989					EB442	EC412	0,2	Адаптер VW
1.3, 1.3 CAT	B	Стандартный	08.1982 > 09.1994					EB442	EC412	0,2	Адаптер VW
1.3 D	D	Стандартный	08.1986 > 07.1990					EB602	EC542	0,2	Адаптер VW
1.4 D	D	Стандартный	10.1990 > 09.1994				EA612	EB602	EC542	0,2	Адаптер VW
POLO Coupe (86C, 80)											
1.0, 1.0 CAT	B	Стандартный	08.1985 > 09.1994				EA472	EB442	EC412	0,2	Адаптер VW
1.3, 1.3 CAT	B	Стандартный	07.1987 > 09.1994					EB442	EC412	0,2	Адаптер VW
1.3 G40	B	Стандартный	01.1987 > 09.1994				EA472	EB442	EC412	0,2	Адаптер VW
1.3 D	D	Стандартный	08.1986 > 08.1990					EB602	EC542	0,2	Адаптер VW
1.4 D	D	Стандартный	08.1990 > 09.1994				EA612	EB602	EC542	0,2	Адаптер VW
POLO (6N1)											
45 1.0, 50 1.0	B	Стандартный	10.1994 > 10.1999				EA472	EB442	EC412	0,2	
55 1.3	B	Стандартный	10.1994 > 07.1995				EA472	EB442	EC412	0,2	
55 1.4, 60 1.4, 100 1.4 16V	B	Стандартный	07.1995 > 10.1999				EA530	EB500	EC440	0,2	
75 1.6	B	Стандартный	10.1994 > 10.1999				EA530	EB500	EC440	0,2	
120 1.6 16V GTI	B	Стандартный	09.1998 > 10.1999				EA640	EB620		0,2	
1.7 SDI, 60 1.7 SDI	D	Стандартный	04.1997 > 10.1999				EA640	EB620		0,2	
64 1.9 D, 64 1.9 SDI	D	Стандартный	10.1994 > 10.1999				EA640	EB620		0,2	
POLO (6N2)											
1.0	B	Стандартный	10.1999 > 09.2001				EA472	EB442	EC412	0,2	
1.4, 1.4 16V	B	Стандартный	10.1999 > 09.2001				EA530	EB500	EC440	0,2	
1.6 16V GTI	B	Стандартный	10.1999 > 09.2001				EA530	EB500		0,2	
1.4 TDI	D	Стандартный	10.1999 > 09.2001				EA612	EB602		0,2	
1.7 SDI	D	Стандартный	10.1999 > 09.2001				EA640	EB620	EC550	0,2	
1.9 D, 1.9 SDI	D	Стандартный	10.1999 > 09.2001				EA640	EB620		0,2	
POLO (9N_)											
1.2, 1.2 12V	B	Стандартный	01.2002 > 11.2009				EA530	EB500	EC440	0,3	
1.4 16V, 1.4 FSI	B	Стандартный	10.2001 > 11.2009				EA530	EB500	EC440	0,3	
1.6, 1.6 16V	B	Стандартный	08.2002 > 11.2009				EA530	EB500		0,3	
1.8 GTI, 1.8 GTi Cup Edition	B	Стандартный	09.2005 > 11.2009				EA640	EB620		0,3	
1.4 TDI	D	Стандартный	10.2001 > 11.2009				EA640	EB620		0,3	
1.9 SDI, 1.9 TDI	D	Стандартный	10.2001 > 11.2009				EA640	EB620		0,3	
POLO (6R, 6C)											
1.0	B	Стандартный	01.2014 >					EB440			
1.0, 1.0 TSI	B	Start-Stop	01.2014 >	EK600							
1.2	B	Start-Stop	06.2009 >	EK700						0,3	
1.2	B	Стандартный	06.2009 >				EA530	EB500		0,3	
1.2 TSI, 1.2 TSI 16V	B	Start-Stop	11.2009 >	EK600						0,3	
1.2 TSI	B	Стандартный	11.2009 > 05.2014				EA530	EB500		0,3	
1.4	B	Стандартный	06.2009 >				EA530	EB500		0,3	
1.4 TSI	B	Start-Stop	10.2012 >	EK600						0,3	
1.4 TSI (150hp)	B	Start-Stop	05.2014 >	EK700							

*Определённое время замены надо считать ориентировочным.

Если Вы нашли ошибку в таблице или хотите сделать свое предложение, пожалуйста обратитесь: pl.ekspert@eu.exide.com

Volkswagen

Марка и модель					Start-Stop	Стандартный				
						Premium	Excell	Classic	Час*	Стр. 233
VOLKSWAGEN										
POLO (6R, 6C)										
1.4 GTI	B	Стандартный	05.2010 >			EA640	EB620		0,3	
1.6 BiFuel	B	Стандартный	01.2011 >			EA640	EB620		0,3	
1.8 GTI	B	Start-Stop	11.2014 >	EL700						
2.0 R WRC	B	Стандартный	08.2013 >			EA530	EB500		0,3	
1.2 TDI	D	Start-Stop	10.2009 >	EK600					0,3	
1.2 TDI	D	Стандартный	10.2009 >			EA640	EB620		0,3	
1.4 TDI	D	Start-Stop	02.2014 >	EK700						
1.4 TDI	D	Стандартный	03.2014 >			EA640	EB620			
1.6 TDI	D	Start-Stop	06.2009 >	EK600					0,3	
1.6 TDI	D	Стандартный	06.2009 >			EA640	EB620		0,3	
SCIROCCO (137, 138)										
1.4 TSI	B	Start-Stop	05.2008 >	EK700					0,3	
1.4 TSI	B	Стандартный	05.2008 >			EA640	EB620		0,3	
1.4 TSI (125hp)	B	Start-Stop	11.2013 >	EK600						
2.0 TSI, 2.0 R	B	Стандартный	05.2008 >			EA640	EB620		0,3	
2.0 TSI	B	Start-Stop	11.2013 >	EK700						
2.0 R	B	Стандартный	05.2014 >			EA530	EB500			
2.0 TDI	D	Start-Stop	08.2008 >	EK700						
2.0 TDI	D	Стандартный	08.2008 >			EA770	EB740		0,4	
SHARAN (7M8, 7M9, 7M6)										
1.8 T 20V	B	Стандартный	09.1997 > 03.2010			EA640	EB620	EC550	0,3	
2.0, 2.0 16V, 2.0 LPG	B	Стандартный	09.1995 > 03.2010			EA640	EB620	EC550	0,3	
2.8 V6 24V/ 4motion, 2.8 VR6/ Syncro	B	Стандартный	09.1995 > 03.2010			EA770	EB740	EC700	0,3	
1.9 TDI, 1.9 TDI 4motion	D	Стандартный	09.1995 > 03.2010			EA900	EB800		0,3	
2.0 TDI	D	Start-Stop	11.2005 > 03.2010	EK700					0,3	
2.0 TDI	D	Стандартный	11.2005 > 03.2010			EA770	EB740		0,3	
2.0 TDI	D	Стандартный	11.2005 > 03.2010			EA900	EB800		0,3	
SHARAN (7N)										
1.4 TSI	B	Start-Stop	05.2010 >	EK700						
1.4 TSI (150hp)	B	Start-Stop	05.2015 >	EK600						
1.8 TSI	B	Start-Stop	05.2012 >	EK700						
2.0 TSI	B	Стандартный	12.2010 >			EA640	EB620			
2.0 TDI, 2.0 TDI 4motion	D	Start-Stop	05.2010 >	EK700						
2.0 TDI (130kW)	D	Start-Stop	01.2013 >	EK800						
TARO										
1.8	B	Стандартный	04.1989 > 09.1994				EB605		0,3	
2.2	B	Стандартный	06.1989 > 07.1994				EB605		0,3	
2.4 i 4x4	B	Стандартный	06.1989 > 03.1997				EB605		0,3	
2.4 D, 2.4 D 4x4	D	Стандартный	04.1989 > 03.1997			EA755	EB705		0,3	
TIGUAN (5N_)										
1.4 TSI, 1.4 TSI 4motion	B	Start-Stop	09.2007 >	EK700					0,3	
1.4 TSI, 1.4 TSI 4motion	B	Стандартный	09.2007 >			EA640	EB620		0,3	
2.0 TFSI 4motion, 2.0 TSI 4motion	B	Стандартный	09.2007 >			EA640	EB620		0,3	
2.0 TDI, 2.0 TDI 4motion	D	Start-Stop	03.2008 >	EK700					0,3	
2.0 TDI, 2.0 TDI 4motion	D	Стандартный	03.2008 >			EA770	EB740			
TIGUAN (AD1)										
1.4 TSI	B	Start-Stop	05.2016 >	EK700						
2.0 TSI 4motion	B	Start-Stop	01.2016 >	EK700						
1.6 TDI	D	Start-Stop	05.2016 >	EK700						
2.0 TDI, 2.0 TDI 4motion	D	Start-Stop	01.2016 >	EK700						
TOUAREG (7LA, 7L6, 7L7)										
3.2 V6	B	Стандартный	10.2002 > 11.2006			EA770	EB740			
3.6 V6 FSI	B	Стандартный	10.2005 > 05.2010			EA770	EB740			
4.2 V8, 4.2 V8 FSI	B	Стандартный	12.2002 > 05.2010			EA900	EB800			
6.0 W12	B	Стандартный	08.2004 > 05.2010			EA1000	EB950			
2.5 R5 TDI	D	Стандартный	01.2003 > 05.2010			EA900	EB800			

*Определённое время замены надо считать ориентировочным.

Если Вы нашли ошибку в таблице или хотите сделать свое предложение, пожалуйста обратитесь: pl.ekspert@eu.exide.com

Марка и модель     Start-Stop  Стандартный  Premium Excell Classic  Час*  Стр. 233

VOLKSWAGEN									
TOUAREG (7LA, 7L6, 7L7)									
3.0 TDI, 3.0 V6 TDI	D	Стандартный	11.2004 > 05.2010		EA1000	EB950			
5.0 V10 TDI, 5.0 R50 TDI	D	Стандартный	10.2002 > 05.2010	EK950		EB1100			
TOUAREG (7P5)									
3.0 V6 TSI Hybrid	B	Гибридный	04.2010 >		EA770	EB740			
3.6 V6 FSI	B	Стандартный	04.2010 >	EK950					
4.2 V8 FSI	B	Start-Stop	01.2011 >	EK950					
4.2 V8 FSI	B	Стандартный	01.2011 >		EA1000				
3.0 V6 TDI (150kW)	D	Start-Stop	01.2010 >	EK950					
3.0 V6 TDI	D	Start-Stop	01.2010 >	EK1050					
4.2 V8 TDI	D	Стандартный	01.2010 >			EB1100			
TOURAN (1T1, 1T2)									
1.4 TSI	B	Стандартный	02.2006 > 05.2010		EA530	EB500		0,3	
1.6, 1.6 FSI	B	Стандартный	02.2003 > 05.2010		EA640	EB620		0,5	
2.0 EcoFuel, 2.0 FSI	B	Стандартный	10.2003 > 05.2010		EA640	EB620		0,5	
1.9 TDI	D	Стандартный	02.2003 > 05.2010		EA770	EB740		0,4	
2.0 TDI, 2.0 TDI 16V	D	Стандартный	02.2003 > 05.2010		EA900	EB800		0,4	
TOURAN (1T3)									
1.2 TSI	B	Start-Stop	05.2010 > 05.2015	EK700					
1.2 TSI	B	Стандартный	05.2010 > 05.2015		EA640	EB620			
1.4 TSI, 1.4 TSI EcoFuel	B	Стандартный	05.2010 > 05.2015		EA530	EB500			
1.6 TDI	D	Start-Stop	05.2010 > 05.2015	EK700					
1.6 TDI	D	Стандартный	05.2010 > 05.2015		EA640	EB620			
2.0 TDI	D	Start-Stop	05.2010 > 05.2015	EK700					
2.0 TDI	D	Стандартный	05.2010 > 05.2015		EA770	EB740			
2.0 TDI	D	Start-Stop	01.2013 > 05.2015	EK700					
TOURAN (5T1)									
1.2 TSI	B	Start-Stop	05.2015 >	EK600					
1.4 TSI	B	Start-Stop	05.2015 >	EL700					
1.8 TSI	B	Start-Stop	05.2015 >	EK700					
1.6 TDI	D	Start-Stop	05.2015 > 05.2016	EK700					
2.0 TDI	D	Start-Stop	05.2015 >	EK700					
TRANSPORTER T3									
1.9, 1.9 Syncro	B	Стандартный	08.1982 > 07.1992			EB602	EC542	0,2	Адаптер VW
2.1, 2.1 CAT, 2.1 i, 2.1 Syncro	B	Стандартный	08.1985 > 07.1992			EB602	EC542	0,2	Адаптер VW
1.6 TD, 1.6 TD Syncro	D	Стандартный	08.1984 > 07.1992			EB602	EC542	0,2	Адаптер VW
1.7 D	D	Стандартный	10.1986 > 07.1992			EB602	EC542	0,2	Адаптер VW
TRANSPORTER T4									
1.8	B	Стандартный	12.1990 > 07.1992		EA640	EB620	EC550	0,2	
2.0	B	Стандартный	09.1990 > 04.2003		EA640	EB620	EC550	0,2	
2.5, 2.5 Syncro	B	Стандартный	11.1990 > 04.2003		EA770	EB740	EC700	0,2	
2.8 VR6, 2.8 VR6 Syncro	B	Стандартный	11.1995 > 04.2003		EA770	EB740	EC700	0,2	
1.9 D, 1.9 TD	D	Стандартный	09.1990 > 04.2003		EA770	EB740	EC700	0,2	
2.4 D, 2.4 D Syncro	D	Стандартный	10.1992 > 04.2003		EA770	EB740	EC700	0,2	
2.5 TDI, 2.5 TDI Syncro	D	Стандартный	09.1995 > 04.2003		EA900	EB800		0,2	
TRANSPORTER T5									
2.0	B	Стандартный	11.2003 > 03.2015		EA640	EB620		0,3	
2.0 TSI, 2.0 TSI 4motion (150kW)	B	Стандартный	05.2011 > 03.2015		EA640	EB620		0,3	
2.0 TSI (110kW)	B	Start-Stop	07.2012 > 03.2015	EK950					
2.0 TSI (110kW)	B	Стандартный	07.2012 > 03.2015		EA1000	EB950		0,3	
3.2 V6, 3.2 V6 4motion	B	Стандартный	11.2003 > 11.2009		EA770	EB740		0,3	
1.9 TDI	D	Стандартный	04.2003 > 11.2009		EA900	EB800		0,3	
2.0 TDI/ 4motion, 2.0 BiTDI/ 4motion	D	Стандартный	09.2009 > 03.2015		EA900	EB800		0,3	
2.0 TDI (84kW)	D	Start-Stop	05.2011 > 03.2015	EK700					
2.5 TDI, 2.5 TDI 4motion	D	Стандартный	04.2003 > 11.2009		EA900	EB800		0,3	
TRANSPORTER T6									
2.0 TSI, 2.0 TSI 4motion	B	Start-Stop	04.2015 >	EK700					

*Определённое время замены надо считать ориентировочным.

Если Вы нашли ошибку в таблице или хотите сделать свое предложение, пожалуйста обратитесь: pl.ekspert@eu.exide.com

Марка и модель					Start-Stop	Стандартный				
						Premium	Excell	Classic	Час*	Стр. 233
VOLKSWAGEN										
TRANSPORTER T6										
2.0 TDI, 2.0 TDI 4motion	D	Start-Stop	04.2015 >		EK800					
UP										
1.0, 1.0 EcoFuel	B	Start-Stop	12.2011 >		EK600					
1.0, 1.0 EcoFuel	B	Стандартный	12.2011 >				EB440	EC400		
VENTO (1H2)										
1.4	B	Стандартный	11.1991 > 09.1998			EA640	EB620	EC550	0,2	Адаптер VW
1.6	B	Стандартный	09.1992 > 09.1998			EA640	EB620	EC550	0,2	Адаптер VW
1.8	B	Стандартный	11.1991 > 09.1998			EA640	EB620	EC550	0,2	Адаптер VW
2.0	B	Стандартный	11.1991 > 09.1998			EA770	EB740	EC700	0,2	Адаптер VW
2.8 VR6	B	Стандартный	01.1992 > 09.1998			EA770	EB740	EC700	0,2	Адаптер VW
1.9 D, 1.9 SDI, 1.9 TD, 1.9 TDI	D	Стандартный	11.1991 > 09.1998			EA770	EB740	EC700	0,2	Адаптер VW
VOLVO										
240 (P242, P244)										
2.0	B	Стандартный	09.1984 > 12.1993			EA770	EB740	EC700	0,1	
2.3, 2.3 i CAT	B	Стандартный	08.1986 > 07.1987			EA770	EB740	EC700	0,1	
2.3 (133hp)	B	Стандартный	08.1984 > 12.1989				EB705		0,1	
2.4 Diesel	D	Стандартный	08.1987 > 08.1993			EA770	EB740	EC700	0,1	
340-360 (343, 345)										
1.3	B	Стандартный	01.1989 > 12.1990				EB620	EC550	0,1	
1.7	B	Стандартный	08.1985 > 07.1991				EB620	EC550	0,1	
2.0	B	Стандартный	08.1987 > 07.1989			EA640	EB620	EC550	0,1	
1.6 Diesel	D	Стандартный	08.1984 > 07.1991				EB620	EC550	0,1	
440 K (445)										
1.6	B	Стандартный	09.1988 > 12.1996			EA640	EB620	EC550	0,1	
1.7, 1.7 Turbo	B	Стандартный	08.1988 > 12.1996			EA640	EB620	EC550	0,1	
1.8	B	Стандартный	08.1991 > 07.1996			EA640	EB620	EC550	0,1	
2.0	B	Стандартный	08.1992 > 07.1996			EA640	EB620	EC550	0,1	
1.9 Turbo-Diesel	D	Стандартный	07.1994 > 12.1996			EA640	EB620		0,1	
460 L (464)										
1.6	B	Стандартный	07.1992 > 07.1996			EA640	EB620	EC550	0,1	
1.7, 1.7 Turbo	B	Стандартный	09.1988 > 07.1996			EA640	EB620	EC550	0,1	
1.8	B	Стандартный	08.1991 > 07.1996			EA640	EB620	EC550	0,1	
2.0	B	Стандартный	08.1992 > 07.1996			EA640	EB620	EC550	0,1	
1.9 Turbo-Diesel	D	Стандартный	07.1994 > 07.1996			EA770	EB740	EC700	0,1	
480 E										
1.7, 1.7 Turbo	B	Стандартный	04.1986 > 07.1996			EA640	EB620	EC550	0,1	
2.0	B	Стандартный	08.1992 > 09.1995			EA640	EB620	EC550	0,1	
740 (744)										
2.0, 2.0 GLE, 2.0 Turbo	B	Стандартный	08.1985 > 08.1992				EB620	EC550	0,1	
2.3, 2.3 Turbo	B	Стандартный	08.1984 > 08.1992				EB620	EC550	0,1	
2.4 Diesel, 2.4 TD	D	Стандартный	08.1984 > 07.1992				EB620	EC550	0,1	
760 (704, 764)										
2.3, 2.3 Turbo	B	Стандартный	09.1987 > 07.1992				EB620	EC550		
2.8	B	Стандартный	05.1986 > 08.1991				EB620	EC550		
2.4 D, 2.4 TD Interc., 2.4 Turbo Diesel	D	Стандартный	01.1982 > 07.1992				EB740	EC700		
780										
2.9	B	Стандартный	08.1987 > 07.1990				EB620	EC550		
2.4 D	D	Стандартный	04.1986 > 07.1990				EB740	EC700		
850 (LS)										
2.0, 2.0 Turbo	B	Стандартный	06.1991 > 12.1996			EA640	EB620		0,1	
2.3, 2.3 T5, 2.3 T5 R, 2.3 Turbo R	B	Стандартный	08.1993 > 10.1996			EA640	EB620		0,1	
2.4 GLE	B	Стандартный	09.1993 > 10.1997			EA640	EB620	EC550	0,1	
2.5	B	Стандартный	06.1991 > 12.1996			EA640	EB620		0,1	
2.5 TDI	D	Стандартный	08.1995 > 12.1996			EA770	EB740	EC700	0,1	
940 (944)										
2.0, 2.0 Turbo	B	Стандартный	09.1990 > 12.1994			EA640	EB620		0,1	

*Определённое время замены надо считать ориентировочным.

Если Вы нашли ошибку в таблице или хотите сделать свое предложение, пожалуйста обратитесь: pl.ekspert@eu.exide.com

Марка и модель					Start-Stop	Стандартный				
						Premium	Excell	Classic	Час*	Стр. 233
VOLVO										
940 (944)										
2.3, 2.3 Turbo	V Стандартный	08.1990 > 12.1994				EA640	EB620		0,1	
2.4 D, 2.4 TD Intercooler, 2.4 Turbo Diesel	D Стандартный	08.1990 > 12.1994				EA770	EB740	EC700	0,1	
940 II (944)										
2.0, 2.0 Turbo	V Стандартный	08.1994 > 10.1998				EA640	EB620		0,1	
2.3, 2.3 ti, 2.3 Turbo	V Стандартный	08.1994 > 12.1998				EA640	EB620		0,1	
2.4 TD Interc.	D Стандартный	08.1994 > 10.1998				EA770	EB740	EC700	0,1	
960 (964)										
2.0	V Стандартный	08.1990 > 09.1993				EA640	EB620	EC550	0,1	
2.3 Turbo	V Стандартный	09.1990 > 08.1993				EA640	EB620		0,1	
2.9	V Стандартный	08.1990 > 07.1994				EA770	EB740	EC700	0,1	
2.4 TD Interc.	D Стандартный	09.1991 > 07.1994				EA770	EB740	EC700	0,1	
960 II (964)										
2.5	V Стандартный	07.1994 > 12.1996				EA770	EB740	EC700	0,1	
2.9	V Стандартный	07.1994 > 12.1996				EA770	EB740	EC700	0,1	
C30										
1.6	V Стандартный	10.2006 > 12.2012				EA640	EB620		0,3	
1.8	V Стандартный	10.2006 > 12.2012				EA640	EB620		0,3	
2.0	V Стандартный	10.2006 > 12.2012				EA770	EB740		0,3	
2.4 i	V Стандартный	10.2006 > 12.2012				EA770	EB740		0,3	
T5	V Стандартный	10.2006 > 12.2012				EA770	EB740		0,3	
1.6 D, 1.6 D2	D Start-Stop	10.2006 > 12.2012	EK700						0,3	
1.6 D, 1.6 D2	D Стандартный	10.2006 > 12.2012				EA900	EB800		0,3	
2.0 D	D Стандартный	10.2006 > 12.2012				EA900	EB800		0,3	
D3	D Стандартный	10.2010 > 12.2012				EA900	EB800		0,3	
D4	D Стандартный	10.2010 > 12.2012				EA900	EB800		0,3	
D5	D Стандартный	10.2006 > 12.2012				EA900	EB800		0,3	
Modele z akumulatorem z gamy Auxiliary		>	EK091							
C70 I Coupe / Convertible										
2.0, 2.0 T	V Стандартный	03.1997 > 09.2002				EA640	EB620		0,1	
2.3 T-5, 2.3 T5	V Стандартный	03.1997 > 10.2005				EA640	EB620		0,1	
2.5, 2.5 T	V Стандартный	03.1997 > 09.2002				EA640	EB620		0,1	
C70 II Convertible										
2.4, 2.4 i	V Стандартный	03.2006 > 06.2013				EA640	EB620		0,3	
T5	V Стандартный	03.2006 > 06.2013				EA640	EB620		0,3	
2.0 D	D Стандартный	01.2008 > 06.2013				EA900	EB800		0,3	
2.4 D	D Стандартный	03.2007 > 06.2013				EA900	EB800		0,3	
D3	D Стандартный	10.2010 > 06.2013				EA900	EB800		0,3	
D4	D Стандартный	10.2010 > 06.2013				EA900	EB800		0,3	
D5	D Стандартный	03.2006 > 06.2013				EA900	EB800		0,3	
S40 I (VS)										
1.6	V Стандартный	09.1995 > 12.2003				EA640	EB620	EC550	0,1	
1.8, 1.8 i	V Стандартный	07.1995 > 12.2003				EA640	EB620	EC550	0,1	
1.9 T4	V Стандартный	05.1997 > 07.2000				EA640	EB620	EC550	0,2	
2.0, 2.0 T, 2.0 T4	V Стандартный	07.1995 > 12.2003				EA640	EB620	EC550	0,1	
1.9 DI, 1.9 TD	D Стандартный	07.1995 > 12.2003				EA770	EB740	EC700	0,1	
S40 II (MS)										
1.6	V Стандартный	01.2005 > 12.2012				EA640	EB620		0,3	
1.8	V Стандартный	04.2004 > 12.2012				EA640	EB620		0,3	
1.8 FlexFuel	V Стандартный	04.2004 > 12.2012				EA612	EB712			
2.0, 2.0 F	V Стандартный	10.2006 > 12.2012				EA640	EB620		0,3	
2.4, 2.4 AWD	V Стандартный	01.2004 > 12.2012				EA640	EB620		0,3	
T5, T5 AWD	V Стандартный	01.2004 > 12.2012				EA640	EB620		0,3	
1.6 D, 1.6 D2	D Start-Stop	01.2005 > 12.2012	EK700						0,3	
1.6 D, 1.6 D2	D Стандартный	01.2005 > 12.2012				EA900	EB800		0,3	
2.0 D, 2.0 D4	D Стандартный	01.2004 > 12.2012				EA900	EB800		0,3	
D3	D Стандартный	10.2010 > 12.2012				EA900	EB800		0,3	

*Определённое время замены надо считать ориентировочным.

Если Вы нашли ошибку в таблице или хотите сделать свое предложение, пожалуйста обратитесь: pl.ekspert@eu.exide.com

Марка и модель				Start-Stop	Стандартный				Час*	Стр. 233
					Premium	Excell	Classic			
VOLVO										
S40 II (MS)										
D4	D	Стандартный	10.2010 > 12.2012		EA900	EB800		0,3		
2.4 D5	D	Стандартный	03.2006 >		EA900	EB800		0,3		
Modele z akumulatorem z gamy Auxiliary			>	EK091						
S60										
2.0 T	B	Стандартный	09.2001 > 04.2010		EA640	EB620		0,3		
2.3 T5, T5	B	Стандартный	07.2000 > 04.2010		EA640	EB620		0,3		
2.4, 2.4 T, 2.4 T AWD, 2.4 T5	B	Стандартный	11.2000 > 04.2010		EA640	EB620		0,3		
2.5 AWD, 2.5 T, 2.5 T AWD, R 2,5 T AWD	B	Стандартный	09.2003 > 04.2010		EA640	EB620		0,3		
2.4 D, 2.4 D5	D	Стандартный	12.2001 > 04.2010		EA900	EB800		0,3	B	
S60 II										
1.5 T2, 1.5 T3	B	Start-Stop	03.2015 >	EL700						
2.0 T	B	Стандартный	04.2010 > 12.2011		EA770	EB740	EC700			
2.0 T3, 2.0 T4	B	Start-Stop	03.2015 >	EL700						
T3	B	Start-Stop	04.2010 > 12.2015	EK700						
T3	B	Стандартный	04.2010 > 12.2015		EA770	EB740				
T4, T4F	B	Стандартный	04.2010 > 12.2015		EA770	EB740				
T5	B	Стандартный	04.2010 > 12.2014		EA770	EB740				
T5 AWD	B	Start-Stop	08.2015 >	EK700						
T6 AWD	B	Стандартный	04.2010 > 12.2015		EA770	EB740				
T6 AWD	B	Start-Stop	04.2014 >	EL700						
2.5 T5 AWD	B	Start-Stop	09.2012 >	EL700						
3.0 T AWD	B	Start-Stop	05.2014 >	EL700						
DRIVE / D2	D	Start-Stop	01.2011 > 12.2015	EK700						
2.0 D2, 2.0 D3, 2.0 D4, 2.0 D5	D	Start-Stop	03.2015 >	EK700						
D3	D	Start-Stop	04.2010 > 12.2015	EK700						
D3	D	Стандартный	04.2010 > 04.2012			EB802				
D4	D	Стандартный	05.2012 > 12.2014			EB802				
D4	D	Start-Stop	09.2013 > 12.2015	EK700						
D5, D5 AWD	D	Стандартный	04.2010 > 12.2015		EA900	EB800				
D5, D5 AWD	D	Start-Stop	04.2014 >	EK700						
Modele z akumulatorem z gamy Auxiliary			>	EK091						
S70 (LS)										
2.0, 2.0 Turbo	B	Стандартный	01.1997 > 11.2000		EA640	EB620		0,1		
2.3, 2.3 T-5, 2.3 T5 AWD, 2.3 Turbo	B	Стандартный	11.1996 > 11.2000		EA640	EB620		0,1		
2.4, 2.4 AWD, 2.4 T5 AWD, 2.4 Turbo	B	Стандартный	11.1996 > 11.2000		EA640	EB620		0,1		
2.5	B	Стандартный	01.1997 > 11.2000		EA640	EB620		0,1		
2.5 TDi, 2.5 TDi AWD	D	Стандартный	01.1997 > 11.2000		EA770	EB740	EC700	0,1		
S80 I (TS, XY)										
2.0, 2.0 T	B	Стандартный	06.1998 > 07.2006		EA640	EB620		0,3	B	
2.4, 2.4 LTP, 2.4 T, 2.4 T5 AWD	B	Стандартный	01.1999 > 07.2006		EA640	EB620		0,3	B	
2.5 T, 2.5 T AWD	B	Стандартный	03.2003 > 07.2006		EA640	EB620		0,3	B	
2.8 T6	B	Стандартный	05.1998 > 07.2006		EA770	EB740		0,3	B	
2.9	B	Стандартный	05.1998 > 07.2006		EA770	EB740		0,3	B	
3.0, 3.0 T6	B	Стандартный	06.2001 > 07.2006		EA770	EB740		0,3	B	
2.4 D, 2.4 D5	D	Стандартный	08.2001 > 07.2006		EA900	EB800		0,3	B	
2.5 TDi	D	Стандартный	01.1999 > 07.2006	EK800		EB802		0,3	B	
S80 II (AS)										
2.0, 2.0 T	B	Стандартный	01.2008 >		EA770	EB740		0,3		
2.5 T, 2.5 T AWD	B	Стандартный	03.2006 >		EA640	EB620		0,3		
2.5 T	B	Стандартный	01.2010 >		EA770	EB740		0,3		
3.2, 3.2 AWD	B	Стандартный	03.2006 >		EA770	EB740		0,3	B	
4.4 V8 AWD	B	Стандартный	03.2006 >		EA770	EB740		0,3		
T4, T4F	B	Стандартный	10.2010 >		EA770	EB740		0,3		
T5	B	Стандартный	10.2010 >		EA770	EB740		0,3		
T6 AWD	B	Стандартный	01.2007 >		EA770	EB740		0,3		
1.6 D DRIVE, 1.6 DRIVE	D	Start-Stop	01.2010 >	EK700						

*Определённое время замены надо считать ориентировочным.

Если Вы нашли ошибку в таблице или хотите сделать свое предложение, пожалуйста обратитесь: pl.ekspert@eu.exide.com

Марка и модель		Start-Stop		Стандартный			Час*		Стр. 233
				Premium	Excell	Classic			
VOLVO									
S80 II (AS)									
2.0 TDi	D	Стандартный	02.2008 >		EA770	EB740		0,3	
2.4 D	D	Стандартный	03.2006 >		EA1000	EB950		0,3	
2.4 D	D	Стандартный	01.2010 >		EA900	EB800		0,3	
D3	D	Start-Stop	01.2010 > 05.2012	EK700					B
D3	D	Стандартный	01.2010 > 05.2012		EA900	EB800		0,3	B
D3	D	Start-Stop	05.2012 >	EK700					
D5, D5 AWD	D	Стандартный	03.2006 >		EA900	EB800		0,3	
Modele z akumulatorem z gamy Auxiliary			>	EK091					
S90									
2.5	B	Стандартный	11.1996 > 10.1998		EA640	EB620	EC550	0,1	
2.9	B	Стандартный	01.1997 > 05.1998		EA770	EB740	EC700	0,1	
S90 II									
2.0, 2.0 AWD	B	Start-Stop	03.2016 >	EL700					
2.0 Hybrid AWD	B	Start-Stop	03.2016 >	EL700					
2.0 D, 2.0 D AWD	D	Start-Stop	03.2016 >	EL700					
2.0 D4	D	Start-Stop	03.2016 >	EL700					
2.0 D5 AWD	D	Start-Stop	03.2016 >	EL700					
Modele z akumulatorem z gamy Auxiliary			>	EK091					
V40 I (VW)									
1.6	B	Стандартный	12.1995 > 06.2004		EA640	EB620	EC550	0,1	
1.8, 1.8 i	B	Стандартный	07.1995 > 06.2004		EA640	EB620	EC550	0,1	
1.9 T4	B	Стандартный	05.1997 > 07.2000		EA640	EB620	EC550	0,2	
2.0, 2.0 T, 2.0 T4	B	Стандартный	07.1995 > 06.2004		EA640	EB620	EC550	0,1	
1.9 DI, 1.9 TD	D	Стандартный	07.1995 > 06.2004		EA770	EB740		0,1	
V40 II									
T2 GTDi	B	Start-Stop	03.2013 >	EK700					
T3 GTDi	B	Start-Stop	03.2012 >	EK700					
T3	B	Start-Stop	02.2015 >	EL700					
T4, T4 AWD, T4 GTDi	B	Start-Stop	03.2012 >	EK700					
T4, T4 AWD	B	Start-Stop	04.2014 >	EL700					
T5, T5 AWD	B	Start-Stop	12.2012 >	EK700					
D2	D	Start-Stop	03.2012 >	EK700					
D3	D	Start-Stop	03.2012 >	EK700					
D4	D	Start-Stop	03.2012 >	EK700					
V50 (MW)									
1.6	B	Стандартный	01.2005 > 12.2012		EA640	EB620		0,3	
1.8	B	Стандартный	04.2004 > 12.2012		EA640	EB620		0,3	
2.0	B	Стандартный	10.2006 > 12.2012		EA640	EB620		0,3	
2.4, 2.4 AWD	B	Стандартный	04.2004 > 12.2012		EA722	EB712		0,3	
T5, T5 AWD	B	Стандартный	04.2004 > 12.2012		EA722	EB712		0,3	
1.6 D, 1.6 D2	D	Start-Stop	01.2005 > 12.2012	EK700				0,3	
1.6 D, 1.6 D2	D	Стандартный	01.2005 > 12.2012		EA900	EB800		0,3	
2.0 D	D	Стандартный	04.2004 > 12.2012		EA900	EB800		0,3	
2.4 D5, 2.4 Tdi	D	Стандартный	03.2006 > 12.2012		EA900	EB800		0,3	
D3	D	Стандартный	10.2010 > 12.2012		EA900	EB800		0,3	
D4	D	Стандартный	10.2010 > 12.2012		EA900	EB800		0,3	
Modele z akumulatorem z gamy Auxiliary			>	EK091					
V60									
1.5 T2	B	Start-Stop	01.2016 >	EL700					
2.0 T	B	Стандартный	09.2010 >		EA770	EB740			
3.0 T AWD	B	Start-Stop	05.2014 >	EL700					
T3	B	Start-Stop	09.2010 > 12.2015	EK700					
T3	B	Стандартный	09.2010 > 12.2015		EA770	EB740			
T3	B	Start-Stop	03.2015 >	EL700					
T4, T4F	B	Стандартный	09.2010 > 12.2015		EA770	EB740			
2.0 T4	B	Start-Stop	05.2015 >	EL700					

*Определённое время замены надо считать ориентировочным.

Если Вы нашли ошибку в таблице или хотите сделать свое предложение, пожалуйста обратитесь: pl.ekspert@eu.exide.com

Марка и модель					Start-Stop	Стандартный				
						Premium	Excell	Classic	Час*	Стр. 233
VOLVO										
V60										
T5	B	Стандартный	09.2010 >			EA770	EB740			
T5, T5 AWD	B	Start-Stop	10.2013 >	EK700						
T6 AWD	B	Стандартный	09.2010 >		EA770	EB740				
T6	B	Start-Stop	10.2013 > 04.2014	EK700						
T6 AWD	B	Start-Stop	04.2014 >	EL700						
1.6 DRIVe	D	Start-Stop	06.2011 >	EK700						
2.4 D5, 2.4 D5 AWD	D	Стандартный	06.2011 >		EA900	EB800				
2.4 Hybrid AWD	D	Start-Stop	06.2012 >	EK800						
2.0 D2, 2.0 D3, 2.0 D4	D	Start-Stop	03.2015 >	EK700						
D3 (136hp)	D	Start-Stop	12.2012 >	EK700						
D3 (136hp)	D	Стандартный	12.2012 >				EB802			
D3 / D4 (163hp)	D	Start-Stop	09.2010 >	EK700						
D3 / D4 (163hp)	D	Стандартный	09.2010 >		EA900	EB800				
D4 AWD	D	Стандартный	12.2012 >				EB802			
D5, D5 AWD	D	Стандартный	09.2010 >		EA900	EB800				
D5, D5 AWD	D	Start-Stop	04.2014 >	EK700						
D6 Hybrid AWD	D	Start-Stop	03.2015 >	EK700						
Modele z akumulatorem z gamy Auxiliary			>	EK091						
V70 I (LV)										
2.0, 2.0 Turbo, 2.0 Turbo AWD	B	Стандартный	01.1997 > 03.2000		EA640	EB620			0,1	
2.3, 2.3 AWD, 2.3 T-5, 2.3 T-5 AWD, 2.3 Turbo	B	Стандартный	11.1996 > 11.2000		EA640	EB620			0,1	
2.4, 2.4 Turbo, 2.4 AWD	B	Стандартный	01.1997 > 05.2000		EA640	EB620			0,1	
2.5, 2.5 AWD, 2.5 Turbo AWD	B	Стандартный	01.1997 > 03.2000		EA640	EB620			0,1	
2.5 TDI, 2.5 TDi AWD	D	Стандартный	11.1996 > 05.2000		EA770	EB740	EC700		0,1	
V70 II (SW)										
2.0 T	B	Стандартный	07.2001 > 08.2007		EA640	EB620			0,4	
2.3, 2.3 AWD, 2.3 T5	B	Стандартный	03.2000 > 08.2007		EA640	EB620			0,4	
2.4, 2.4 AWD, 2.4 T, 2.4 T AWD, 2.4 T5	B	Стандартный	03.2000 > 08.2007		EA640	EB620			0,4	
2.5 T, 2.5 T AWD, R 2,5 T AWD, 2.5 R Sport	B	Стандартный	09.2002 > 08.2007		EA640	EB620			0,3	
2.4 D, 2.4 D5, 2.4 D5 AWD	D	Стандартный	08.2001 > 08.2007		EA900	EB800			0,3	
2.5 TDI	D	Стандартный	03.2000 > 08.2007		EA900	EB800			0,4	
V70 III (BW)										
1.6 T4F	B	Стандартный	01.2011 > 12.2015		EA770	EB740			0,3	
2.0, 2.0 T	B	Стандартный	10.2007 > 12.2015		EA770	EB740			0,3	
2.0 GDI (215hp)	B	Start-Stop	03.2013 > 12.2015	EK700						
2.5 T	B	Стандартный	08.2007 >		EA900	EB800			0,3	
2.5 T	B	Стандартный	01.2010 > 12.2012		EA770	EB740			0,3	
3.2, 3.2 AWD	B	Стандартный	08.2007 > 12.2014		EA900	EB800			0,3	
3.2, 3.2 AWD	B	Стандартный	05.2011 > 12.2015		EA770	EB740			0,3	
T4	B	Стандартный	10.2010 > 12.2015		EA770	EB740			0,3	
T4 (190hp)	B	Start-Stop	03.2015 >	EL700						
T5	B	Стандартный	01.2010 > 12.2015		EA770	EB740			0,3	
T6 AWD	B	Стандартный	08.2007 > 12.2015		EA900	EB800			0,3	
1.6 DRIVe / D2	D	Start-Stop	01.2010 > 12.2011	EK700						
1.6 DRIVe / D2	D	Стандартный	01.2010 >		EA770	EB740			0,3	
2.0 D	D	Стандартный	10.2007 >			EB802			0,3	
2.4 D	D	Стандартный	08.2007 >			EB802			0,3	
D2	D	Start-Stop	03.2015 >	EK700						
D3 (136hp)	D	Start-Stop	03.2010 > 12.2015	EK700						
D3 (136hp)	D	Стандартный	03.2010 > 12.2015			EB802			0,3	
D3 (150hp)	D	Start-Stop	03.2015 >	EK700						
D3 / D4 (163hp)	D	Start-Stop	03.2010 > 12.2015	EK700						
D3 / D4 (163hp)	D	Стандартный	03.2010 > 12.2015			EB802			0,3	
D4, D4 AWD	D	Стандартный	01.2013 > 12.2015	EK700					0,3	
D5, D5 AWD	D	Стандартный	08.2007 > 12.2015			EB802			0,3	
Modele z akumulatorem z gamy Auxiliary			>	EK091						

*Определённое время замены надо считать ориентировочным.

Если Вы нашли ошибку в таблице или хотите сделать свое предложение, пожалуйста обратитесь: pl.ekspert@eu.exide.com

Марка и модель					Start-Stop	Стандартный	Premium	Excell	Classic		
VOLVO										Час*	Стр. 233
V90											
2.5	B	Стандартный	11.1996 > 10.1998			EA640	EB620	EC550		0,1	
2.9	B	Стандартный	01.1997 > 12.1998			EA640	EB620			0,1	
V90 II											
2.0, 2.0 AWD	B	Start-Stop	03.2016 >		EL700						
2.0 Hybrid AWD	B	Start-Stop	03.2016 >		EL700						
2.0 D, 2.0 D AWD	D	Start-Stop	03.2016 >		EL700						
2.0 D4	D	Start-Stop	03.2016 >		EL700						
2.0 D5 AWD	D	Start-Stop	03.2016 >		EL700						
Modele z akumulatorem z gamy Auxiliary			>		EK091						
XC60											
2.0 T	B	Стандартный	03.2010 >			EA770	EB740				
3.2 AWD	B	Стандартный	07.2009 >			EA770	EB740				
T5	B	Стандартный	09.2010 > 12.2014			EA770	EB740				
T5 AWD	B	Start-Stop	06.2016 >		EK700						
T6 AWD	B	Стандартный	05.2008 >			EA770	EB740				
T6 AWD	B	Start-Stop	10.2013 >		EK700						
2.4 D	D	Стандартный	07.2009 > 12.2015			EA900	EB800				
2.4 D / D3 / D4 AWD	D	Стандартный	05.2008 > 12.2014			EA900	EB800				
D3	D	Стандартный	03.2010 >			EA900	EB800				
D3 (136hp)	D	Start-Stop	04.2012 >		EK700						
D3 (150hp)	D	Start-Stop	03.2015 >		EK700						
D4, D4 AWD (190hp)	D	Start-Stop	03.2015 >		EK700						
D5, D5 AWD	D	Стандартный	05.2008 > 12.2015			EA900	EB800				
D5 AWD (220hp)	D	Start-Stop	03.2015 >		EK700						
Modele z akumulatorem z gamy Auxiliary			>		EK091						
XC70 CROSS COUNTRY											
2.4 AWD, 2.4 T XC AWD	B	Стандартный	11.1997 > 09.2003			EA770	EB740			0,3	
2.5 T XC AWD	B	Стандартный	09.2002 > 08.2007			EA770	EB740			0,3	
2.4 D5 AWD, 2.4 D5 XC AWD	D	Стандартный	09.2002 > 08.2007			EA1000	EB950			0,3	
XC70 II											
3.2	B	Стандартный	08.2007 >			EA770	EB740			0,3	
3.2 AWD	B	Стандартный	08.2007 >			EA900	EB800			0,3	
T5, T5 AWD	B	Start-Stop	10.2013 >								
T6 AWD	B	Стандартный	01.2008 >			EA900	EB800			0,3	
2.4 D, 2.4 D AWD	D	Стандартный	08.2007 >				EB802			0,3	
D3, D3 AWD	D	Стандартный	08.2011 > 12.2015			EA900	EB800			0,3	
D4	D	Start-Stop	10.2013 >		EK700						
D5 AWD	D	Стандартный	08.2007 >			EA900	EB800			0,3	
D5 AWD (215hp)	D	Start-Stop	03.2015 >		EK700					0,3	
D5 AWD	D	Стандартный	04.2011 > 12.2015				EB802				
Modele z akumulatorem z gamy Auxiliary			>		EK091						
XC90											
2.5 T	B	Стандартный	10.2002 > 09.2014			EA770	EB740			0,3	B
3.2, 3.2 AWD	B	Стандартный	05.2006 > 12.2012			EA770	EB740			0,3	B
T6	B	Стандартный	10.2002 > 09.2014			EA770	EB740			0,3	B
V8	B	Стандартный	01.2005 > 09.2014			EA770	EB740			0,3	B
D3 / D5	D	Стандартный	04.2009 > 09.2014			EA1000	EB950			0,3	B
D5	D	Стандартный	10.2002 > 12.2012			EA1000	EB950			0,3	B
XC90 II											
T5 AWD	B	Start-Stop	09.2014 >		EK700						
T6 AWD	B	Start-Stop	09.2014 >		EL700						
T8 Hybrid AWD	B	Start-Stop	06.2015 >		EK700						
D4, D4 AWD	D	Start-Stop	06.2015 >		EK700						
D5 AWD	D	Start-Stop	09.2014 >		EK700						
D5 AWD	D	Стандартный	09.2014 >			EA1000	EB950				
Modele z akumulatorem z gamy Auxiliary			>		EK091						

*Определённое время замены надо считать ориентировочным.

Если Вы нашли ошибку в таблице или хотите сделать свое предложение, пожалуйста обратитесь: pl.ekspert@eu.exide.com

Марка и модель					Start-Stop	Стандартный			
					Premium	Excell	Classic	Час*	Стр. 233
WIESMANN									
GT Coupe									
MF4, MF4-S	B	Стандартный	09.2003 >	EK950					
MF5	B	Стандартный	09.2007 >	EK950					
ROADSTER									
2.8	B	Стандартный	01.1996 >	EK700					
MF3	B	Стандартный	01.1996 >	EK700					
MF30	B	Стандартный	07.2003 >	EK700					
MF4, MF4-S	B	Стандартный	03.2009 >	EK950					
MF5	B	Стандартный	09.2009 >	EK950					
ZASTAVA									
10 (188)									
1.2 60	B	Стандартный	10.2005 >			EB440	EC400		
ZASTAVA (YUGO)									
101 (1100)									
1.1	B	Стандартный	06.1973 > 12.1993			EB501		0,2	
1.3	B	Стандартный	10.1981 > 12.1993			EB501		0,2	
KORAL									
1.1	B	Стандартный	10.2002 > 11.2008			EB501			
YUGO									
0.9	B	Стандартный	04.1980 > 06.1992			EB501		0,2	
1.1 60 EFI	B	Стандартный	08.1991 > 06.1995			EB501		0,2	
1.3 65 EFI	B	Стандартный	08.1991 > 06.1995			EB501		0,2	
YUGO FLORIDA									
1.1	B	Стандартный	08.1989 >			EB501		0,2	
1.3	B	Стандартный	03.1991 >			EB501		0,2	
1.4, 1.4 CAT	B	Стандартный	10.1988 >			EB501		0,2	
1.6	B	Стандартный	08.1989 > 06.1995			EB501		0,2	
311									
1.1	B	Стандартный	04.1983 > 04.1991			EB501			
511									
1.1	B	Стандартный	04.1983 > 04.1991			EB501			
SANA									
1.4	B	Стандартный	10.1989 > 10.1993			EB501			
TEMPO									
0.9	B	Стандартный	05.1991 > 12.1993			EB501			
1.1	B	Стандартный	06.1985 > 04.1991			EB501			
ZAZ									
LANOS									
1.4	B	Стандартный	10.2004 >		EA601	EB621			
1.5	B	Стандартный	10.2004 >		EA601	EB621			
1.6 16V	B	Стандартный	10.2004 >		EA601	EB621			
SLAVUTA (1103)									
1.1	B	Стандартный	03.1995 > 10.2001		EA601	EB621			
1.2	B	Стандартный	10.2001 >		EA601	EB621			
1.3	B	Стандартный	10.2001 >		EA601	EB621			
TAVRIJA (1102)									
1.1	B	Стандартный	01.1989 >		EA601	EB621			
1.2	B	Стандартный	01.1998 >		EA601	EB621			
1.3	B	Стандартный	01.1989 >		EA601	EB621			
VIDA									
1.4	B	Стандартный	01.2012 >			EB605			
1.5	B	Стандартный	01.2012 >			EB605			

*Определённое время замены надо считать ориентировочным.

Если Вы нашли ошибку в таблице или хотите сделать свое предложение, пожалуйста обратитесь: pl.ekspert@eu.exide.com



Топливо	
-	Бензин
D	Дизель
EV	Электрический
Размещение батареи	
-	Под капотом
B	В багажнике
C	Под передним сидением
H	Пространство для ног пассажира
Соединение батарей	
X2	Соединение двух батарей
Крепление	
Ford	Может быть нужен переходник для клемм Ford
JIS	Может быть нужен переходник от JIS к стандартным клеммам (EN)
VW	Может быть нужен VW переходник для крепления

Скачайте бесплатное приложение Exide Battery Finder для Вашего смартфона



Техническая информация



Параметры и размеры (д х ш х в)

Размеры, мм				Технические характеристики	
Тип корпуса	Длина	Ширина	Высота	Клеммы	Полярность
L00	175	175	190	1	0
LB1	207	175	175	1	0
L01	207	175	190	1	0
L01	207	175	190	1	1
LB2	242	175	175	1	0
L02	242	175	190	1	0
L02	242	175	190	1	1
LB3	278	175	175	1	0
L03	278	175	190	1	0
L03	278	175	190	1	1
S68	277	175	190	1	0
S68	277	175	190	1	1
LB4	315	175	175	1	0
L04	315	175	190	1	0
LB5	353	175	175	1	0
L05	353	175	190	1	0
L06	392	175	190	1	0
E01	178	135	225	1	0
E02	220	135	225	1	0
E02	220	135	225	1	1
B19	187	127	220	3	0
B19	187	127	220	3	1
B24	237	127	227	1	0
B24	237	127	227	1	1
B24	237	127	227	3	0
B24	237	127	227	3	1
D20	200	173	222	1	0
D20	200	173	222	1	1
D23	230	173	222	1	0
D23	230	173	222	1	1
D26	270	173	222	1	0
D26	270	173	222	1	1
D31	306	173	222	1	0
D31	306	173	222	1	1
G75	230	180	186	SAE	1
G78	260	180	186	SAE	1
G65	306	192	192	1	1

Premium			Excell			Classic		
Код	Емкость, А/ч	CCA A (EN)	Код	Емкость, А/ч	CCA A (EN)	Код	Емкость, А/ч	CCA A (EN)
			EB440	44	400	EC400	40	320
EA472	47	450	EB442	44	420	EC412	41	370
EA530	53	540	EB500	50	450	EC440	44	360
			EB501	50	450			
EA612	61	600	EB602	60	540	EC542	54	500
EA640	64	640	EB620	62	540	EC550	55	460
EA601	60	600	EB621	62	540			
EA722	72	720	EB712	71	670	EC652	65	540
EA770	77	760	EB740	74	680	EC700	70	640
			EB741	74	680			
EA680	68	650						
EA681	68	650						
			EB802	80	700			
EA900	90	720	EB800	80	640			
			EB852	85	760			
EA1000	100	900	EB950	95	800	EC900	90	720
			EB1100	110	850			
			EB320	32	270			
			EB450	45	330			
			EB451	45	330			
EA386	38	300	EB356	35	240			
			EB357	35	240			
EA456	45	390	EB456	45	330			
			EB454	45	330			
			EB457	45	330			
			EB455	45	330			
			EB504	50	360			
			EB505	50	360			
EA654	65	580	EB604	60	390			
			EB605	60	390			
EA754	75	630	EB704	70	540			
EA755	75	630	EB705	70	540	EC605	60	440
EA954	95	800	EB954	95	720	EC904	90	680
EA955	95	800	EB955	95	720	EC905	90	680
			EB608	60	640			
			EB758	75	770			
			EB788	78	850			

Структура кода EXIDE

Структура кода

E A 77 0

Бренд	Гамма	Ёмкость
E EXIDE	A Premium B Excell C Classic	77 Ah
	K Start-Stop AGM L Start-Stop EFB	

Технические детали

#	Поляризация	Выводы	Крепление	Блок
0	0	1 (EN)	B1	E1, E2
			B13	L0, L1, L2, L3, L4, L5, L6, LH4, S68
1	1	1 (EN)	B1	E2
			B13	L1, L2, L3, S68
2	0	1 (EN)	B13	LB1, LB2, LB3, LB4, LB5
4	0	1 (EN)	B0	B24, D23
			Корейский B1	D20, D23, D26, D31
			B9	D26
5	1	1 (EN)	B0	B24
			Корейский B1	D20, D23, D26, D31
			B9	D26
6	0	3 (JIS)	B0	B19, B24
			B1	B19, B24
6A	0	3 (JIS)	Корейский B1 Long	B19
7	1	3 (JIS)	B0	B19, B24
8	Блоки типа US			G34, G65, G75, G78

Технические характеристики

	Exide	Параметры		Размеры, мм			Технические характеристики				
		Код	Емкость, А/ч	ССА А (EN)	Тип корпуса	Длина	Ширина	Высота	Полярность	Выводы	Крепление
 AGM	EK508	50	800	G34	260	173	206	9	1	B7	
	EK600	60	680	L02	242	175	190	0	1	B13	
	EK700	70	760	L03	278	175	190	0	1	B13	
	EK800	80	800	L04	315	175	190	0	1	B13	
	EK950	95	850	L05	353	175	190	0	1	B13	
	EK1050	105	950	L06	392	175	190	0	1	B13	
 EFB	EL550	55	480	L01	207	175	190	0	1	B13	
	EL600	60	640	L02	242	175	190	0	1	B13	
	EL604	60	520	D23	230	173	222	0	1	B0	
	EL605	60	520	D23	230	173	222	1	1	B0	
	EL652	65	650	LB3	278	175	175	0	1	B13	
	EL700	70	720	L03	278	175	190	0	1	B13	
	EL752	75	730	LB4	315	175	175	0	1	B13	
	EL800	80	720	L04	315	175	190	0	1	B13	
	EL954	95	800	D31	306	173	222	0	1	Корейский B1	
	EL955	95	800	D31	306	173	222	1	1	Корейский B1	
	 Auxiliary	EK091	9	120	C54	150	90	105	1	M12	B0
		EK131	13	200	C56	150	90	145	1	M04	B0
EK143		14	80	C76	150	100	100	3	T3	B0	
EK151		15	200	C56	150	90	145	1	JLR	B0	
 Premium		EA386	38	300	B19	187	136	220	0	3 + Адаптер	B1
	EA456	45	390	B24	237	136	227	0	3 + Адаптер	B1	
	EA472	47	450	LB1	207	175	175	0	1	B13	
	EA530	53	540	L01	207	175	190	0	1	B13	
	EA601	60	600	L02	242	175	190	1	1	B13	
	EA612	61	600	LB2	242	175	175	0	1	B13	
	EA640	64	640	L02	242	175	190	0	1	B13	
	EA654	65	580	D23	230	173	222	0	1	Корейский B1	
	EA722	72	720	LB3	278	175	175	0	1	B13	
	EA754	75	630	D26	270	173	222	0	1	Корейский B9	
	EA755	75	630	D26	270	173	222	1	1	Корейский B9	
	EA770	77	760	L03	278	175	190	0	1	B13	
	EA852	85	800	LB4	315	175	175	0	1	B13	
	EA900	90	720	L04	315	175	190	0	1	B13	
	EA954	95	800	D31	306	173	222	0	1	Корейский B1	
	EA955	95	800	D31	306	173	222	1	1	Корейский B1	
	EA1000	100	900	L05	353	175	190	0	1	B13	
	EA1050	105	850	LH4	315	175	205	0	1	B13	
	 Excell	EB356A	35	240	B19	187	140	220	0	3	Корейский B1
		EB356	35	240	B19	187	127	220	0	3	B0
EB357		35	240	B19	187	127	220	1	3	B0	
EB440		44	400	L00	175	175	190	0	1	B13	
EB442		44	420	LB1	207	175	175	0	1	B13	
EB450		45	330	E02	220	135	225	0	1	B1	
EB451		45	330	E02	220	135	225	1	1	B1	
EB454		45	330	B24	237	127	227	0	1	B0	
EB455		45	330	B24	237	127	227	1	1	B0	
EB456		45	330	B24	237	127	227	0	3	B0	
EB457		45	330	B24	237	127	227	1	3	B0	
EB500		50	450	L01	207	175	190	0	1	B13	
EB501		50	450	L01	207	175	190	1	1	B13	
EB504		50	360	D20	200	173	222	0	1	Корейский B1	
EB505		50	360	D20	200	173	222	1	1	Корейский B1	
EB602		60	540	LB2	242	175	175	0	1	B13	
EB604		60	390	D23	230	173	222	0	1	Корейский B1	
EB605		60	390	D23	230	173	222	1	1	Корейский B1	
EB608		60	640	G75	230	180	186	1	SAE S	B9	
EB620		62	540	L02	242	175	190	0	1	B13	
EB621		62	540	L02	242	175	190	1	1	B13	
EB704		70	540	D26	270	173	222	0	1	B9	
EB705		70	540	D26	270	173	222	1	1	B9	
EB712		71	670	LB3	278	175	175	0	1	B13	
EB740		74	680	L03	278	175	190	0	1	B13	
EB741		74	680	L03	278	175	190	1	1	B13	
EB758		75	770	G78	260	180	186	1	SAE S	B7	
EB788		78	850	G65	306	192	192	1	1	B1	
EB800		80	640	L04	315	175	190	0	1	B13	
EB802		80	700	LB4	315	175	175	0	1	B13	
EB852		85	760	LB5	353	175	175	0	1	B13	
EB950		95	800	L05	353	175	190	0	1	B13	
EB954		95	720	D31	306	173	222	0	1	Корейский B1	
EB955		95	720	D31	306	173	222	1	1	Корейский B1	
EB1000		100	720	LH4	315	175	205	0	1	B13	
EB1100	110	850	L06	392	175	190	0	1	B13		
 Classic	EC400	40	320	L00	175	175	190	0	1	B13	
	EC412	41	370	LB1	207	175	175	0	1	B13	
	EC440	44	360	L01	207	175	190	0	1	B13	
	EC542	54	500	LB2	242	175	175	0	1	B13	
	EC550	55	460	L02	242	175	190	0	1	B13	
	EC605	60	440	D26	270	173	222	1	1	B9	
	EC652	65	540	LB3	278	175	175	0	1	B13	
	EC700	70	640	L03	278	175	190	0	1	B13	
	EC900	90	720	L05	353	175	190	0	1	B13	
	EC904	90	680	D31	306	173	222	0	1	Корейский B1	
	EC905	90	680	D31	306	173	222	1	1	Корейский B1	



Скачайте бесплатное
приложение Exide Battery
Finder для Вашего смартфона



Exide Technologies / www.exide.com

EXIDE Technologies S.A.
Ул. Гдыньска 31/33
61-016 г. Познань, Польша
тел. +48 61 87 86 100
www.exide.com