



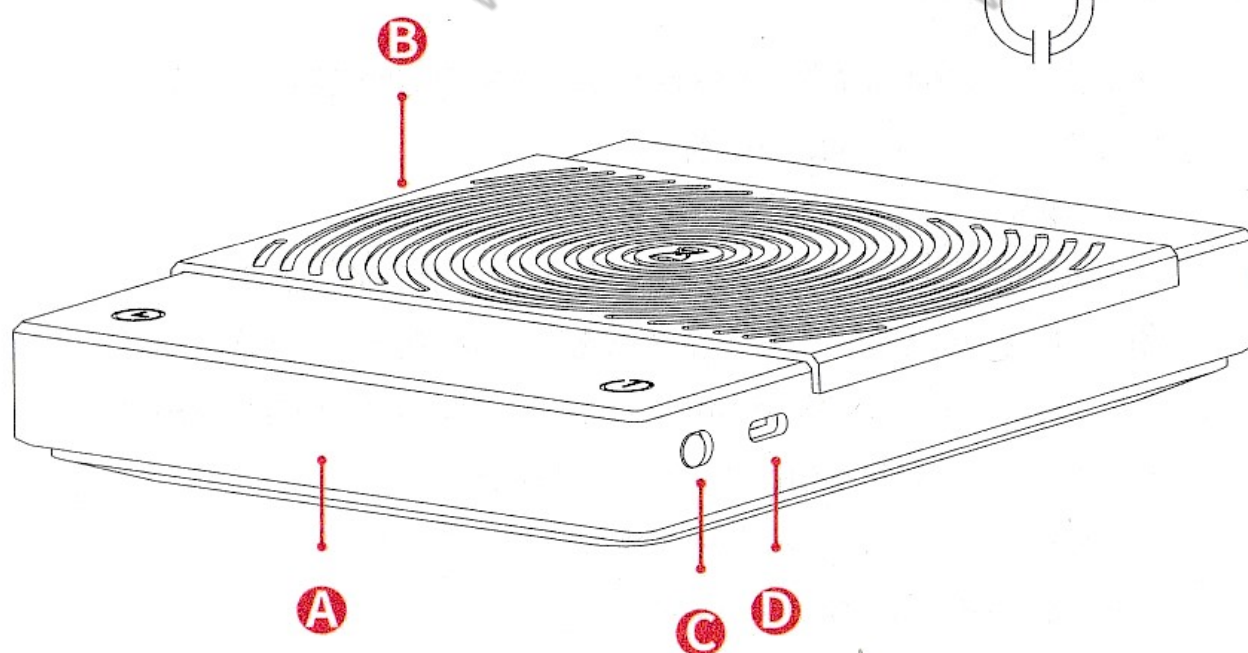
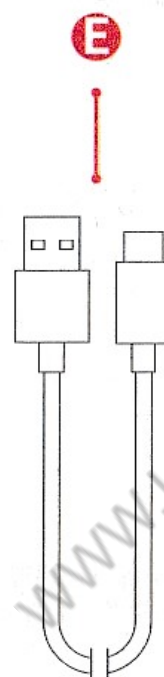
TIMEMORE BLACK MIRROR basic+

Платформа для взвешивания кофе

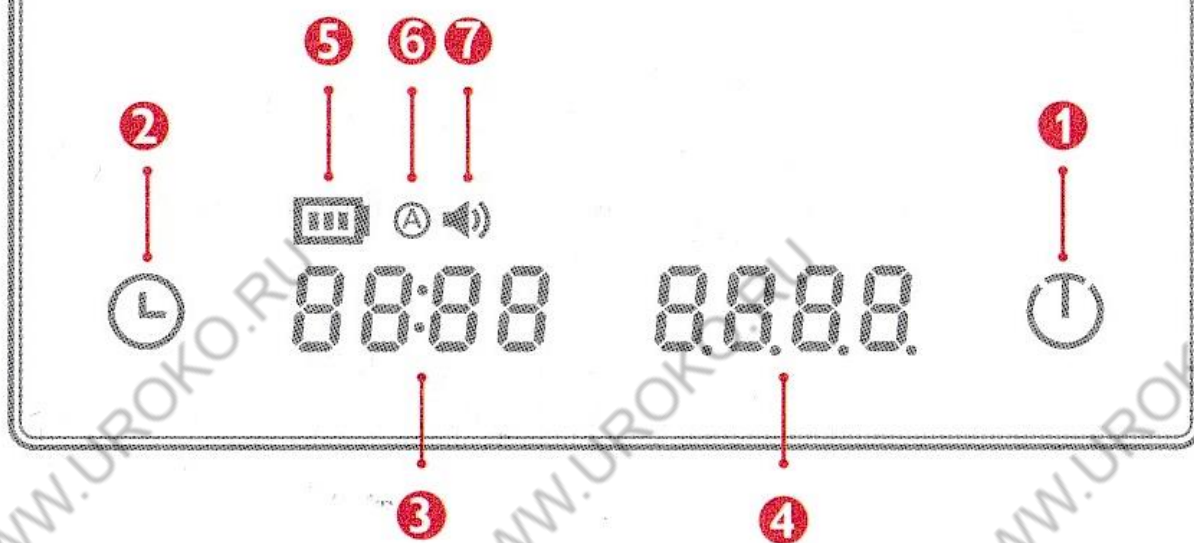
Руководство пользователя

Комплектация и функции продукта

- A** Весы x 1
- B** Силиконовая прокладка x 1
- C** Кнопка вел/выкл
- D** Порт для зарядки Type-C
- E** Кабель для зарядки Type-C



Платформа весов имеет минималистичный дизайн с двумя сенсорными кнопками



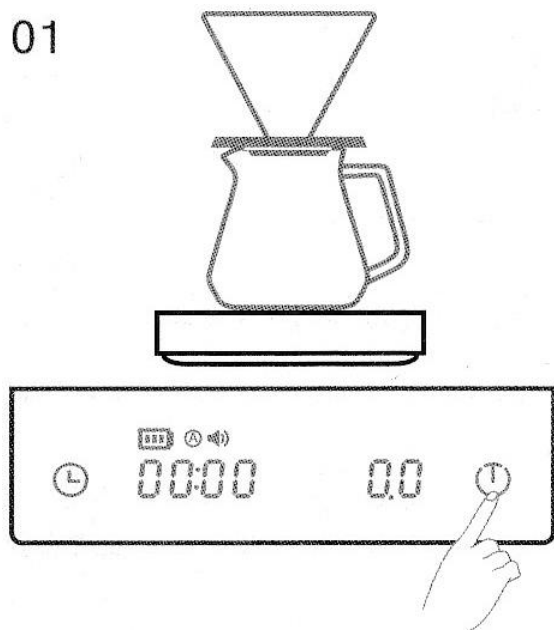
- 1** Кнопка питания / тары Нажмите для включения питания
Короткое нажатие для сброса веса тары
Длительное нажатие для выключения питания
- 2** Кнопка таймера Короткое нажатие для запуска / приостановки таймера
Нажмите в течении 1 сек, чтобы сбросить таймер
Нажмите в течении 5 сек, чтобы вкл/выкл звук
Нажмите 5 раз, чтобы вкл/выкл автотаймер
- 3** Время Максимальное время составляет 59 мин 59 сек
- 4** Вес Максимальный вес 2 кг / точность 0,1 гр
- 5** Индикатор батареи Показывает уровень заряда батареи
- 6** Индикатор автотаймера
- 7** Индикатор звука

Примечание: на наклейке на панели весов обозначены функции кнопок и описание индикаторов. Наклейку можно удалить после ознакомления.

Правильно готовьте кофе с помощью кофейных весов

Предлагаемые шаги по приготовлению кофе. Результаты могут быть разные.

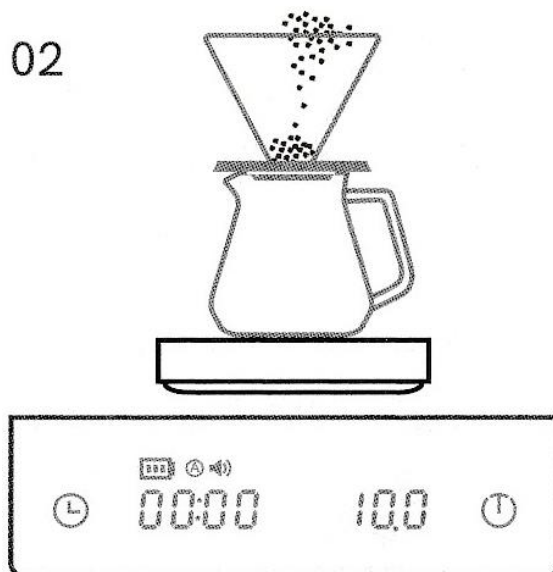
01



Включите весы. Поместите оборудование для приготовления кофе на платформу весов. Вставьте бумажный фильтр в воронку. Пролейте фильтр горячей водой.

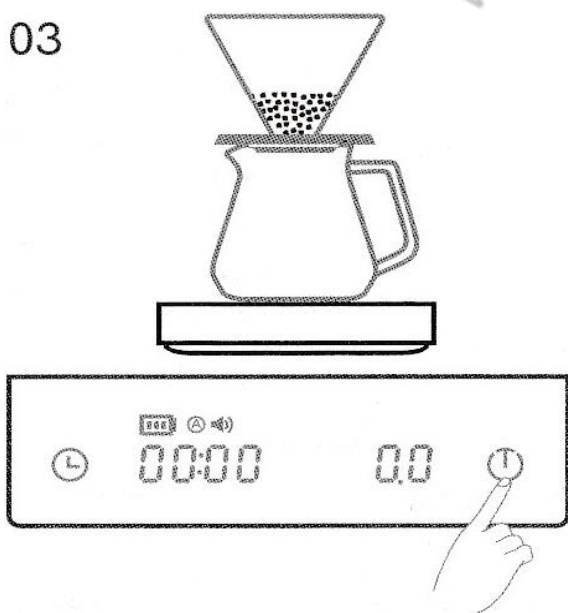
Слейте воду, использованную для ополаскивания и снова установите оборудование на весы. Нажмите кнопку тары

02



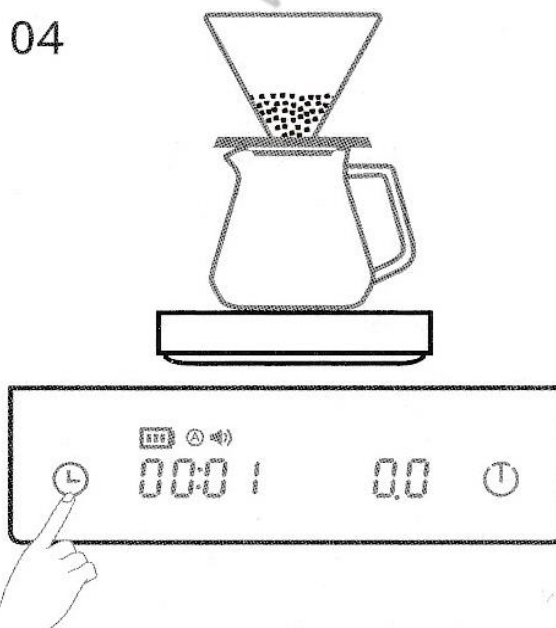
Насыпьте необходимое количество молотого кофе в фильтр

03



Снова нажмите кнопку тары

04



Нажмите кнопку таймера и начните пролив воды



05



После того, как время заваривания кофе дойдет до желаемого уровня, остановите таймер. На весах отобразятся данные приготовленного напитка.

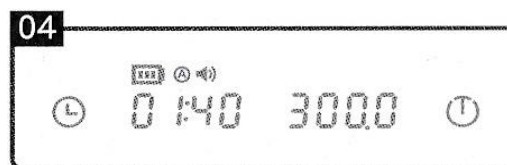
Режим автотаймера

Весы должны находиться в обычном режиме, чтобы перейти в режим автотаймера.



Чтобы включить/выключить автотаймер, нажмите на кнопку таймера несколько раз (5 раз), пока не услышите звуковой сигнал. При включенном режиме на дисплее появится значок «А».

Поставьте контейнер для кофе на весы, насыпьте молотый кофе, затем нажмите кнопку таймера, чтобы начать обратный отсчет на 3 сек.



Вес обнулится. По мере добавления воды, весы будут определять вес, а таймер начнет отсчитывать время приготовления.

Если оборудование для приготовления кофе снять с весов, то таймер остановится, а на дисплее отобразится время приготовления и вес. Если снова установить оборудование на весы, чтобы добавить ещё воды, коротко нажмите кнопку таймера, чтобы продолжить работу. Короткое нажатие кнопки таймера останавливает таймер. Длительное нажатие кнопки таймер очищает дисплей и позволяет начать новую заливку.

Спецификация

01. Название продукта: весы электронные для кофе Timemore
02. Диапазон измерения: 0,5 г-2000 г
03. Температура хранения: от -10 °С до 60°С
04. Температура использования: Поверхность от -10 ° С до 60 ° С, положите прилагаемую силиконовую прокладку на верхнюю часть кофейных весов, затем используйте диапазон температур от -20 ° С до 200 ° С.
05. Режим клавиш: емкостное касание (не нужно сильно нажимать)
06. Вспомогательный индикатор: встроенный звуковой сигнал
07. Батарея: Встроенная литиевая аккумуляторная батарея емкостью 1600 мАч, стандартная/ Напряжение: 3,7 В Диапазон напряжений: 3,4 В-4,25 В
08. Зарядка: 5 В постоянного тока / 1А с помощью кабеля TYPE-C, встроенного в интеллектуальную систему управления зарядом аккумулятора. Адаптер в комплект поставки не входит.
Тип адаптера: 220 В переменного тока / 110 В переменного тока
Выходное напряжение: 5V/ 1A

Примечание

1. Поверхность весов водонепроницаема. Но НЕ допускайте попадания жидкости в зазор между корпусом и в отверстие для зарядки.
2. Установите весы на горизонтальную и гладкую поверхность.
3. Не используйте весы во время зарядки.
4. Если устройство не использовалось слишком долго, его аккумулятор может разрядиться. Если в данный момент устройство не может быть заряжено, пожалуйста, подключите его к USB-порту вашего компьютера с помощью слаботочной зарядки. Когда он включится, затем зарядите его обычным способом с помощью адаптера.
5. При отключении таймера, весы будут находиться в режиме ожидания 3 минуты, а затем автоматически выключатся. Если таймер включен, но вес не меняется, то весы отключатся через 15 минут.
7. Внутренняя структура оборудования является точной, и разбор весов запрещен.
8. Гарантия составляет 1 год, за исключением разбора весов или механических повреждений.
9. Это аксессуар для приготовления кофе. НЕ используйте его для торговых расчетов и в других случаях.

Если клиенты не согласны с приведенными выше примечаниями, устройство может быть сломано или показывать неточные данные и т.д., и мы не несем за это ответственности.



BLACK MIRROR basic +



Название продукта: TIMEMORE BLACK MIRROR basic + платформа для взвешивания кофе

Артикул: TES006

Содержимое: платформа для взвешивания, кабель для зарядки TYPE-C, силиконовая изоляционная прокладка, руководство пользователя (включая гарантийный талон), сертификат соответствия.

Компания: Shanghai TIMEMORE Coffee Equipment CO. Ltd,

Гарантия: ограниченная гарантия на 1 год.

Веб: www.timemore.com

Тел.: 400-684-0200



2021@Shanghai TIMEMORE Coffee Equipment CO., ООО. Все права защищены.

Разработан компанией TIMEMORE в Китае, сделано в Китае.

ГАРАНТИЙНЫЙ ТАЛОН

Спасибо Вам за покупку продукта компании TIMEMORE.

С помощью этой карточки вам предоставляется гарантия на один год, а также вы можете заменить товар или вернуть деньги по любой причине в течении 7 дней, если изделие не повреждено намеренно и не имеет следов использования.

Название продукта / артикул № _____

Дата покупки _____

Способ покупки _____

Номер заказа _____

Место покупки _____

Имя клиента (обязательно) _____

Контактная информация клиента (обязательно) _____

Причина возврата (обязательно) _____

Возврат, замена или возврат средств

Ремонт Замена Возврат денежных средств

Пункты послепродажного обслуживания в Шанхае

- комната 301, №2200 Dongming Road, район Пудун, Шанхай, Китай
- Лукоукунь 827#, город Фэнчэн, район Фэнсянь, Шанхай, Китай

Контакты

Контактный телефон: 400-684-0200

Официальный сайта: www.timemore.com

Официальный аккаунт WeChat: timemore_coffee (отсканируйте
правильный код справа)



Пожалуйста, храните эту карточку.