



**Руководство пользователя
Умные кофейные весы**



Функции кнопок



нажатие — включение весов

нажатие вкл весов - сброс тары

нажатие и удержание - выключение весов

двойное нажатие - смена единиц измерения



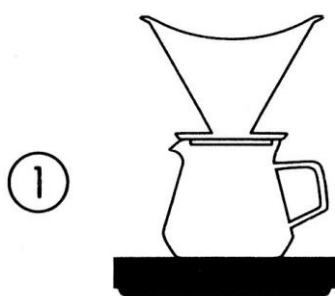
нажатие - запуск / пауза таймера

нажатие и удержание - сброс таймера

двойное нажатие - переключение режима


* эта кнопка может использоваться только в режиме PR2

PR1 Интеллектуальный режим




Установите чайник, воронку и фильтр на платформу весов

Вес оборудования обнулится автоматически



Добавьте необходимое количество молотого кофе

Отобразится вес кофе

Нажмите кнопку , чтобы сбросить вес до нуля


Начните пролив воды



Автоматически запустится таймер и начнет отображаться вес вливаемой воды

При заваривании следует учитывать соотношение воды и молотого кофе


При снятии оборудования с весов происходит фиксация веса и времени


 символ указывает на автоматический сброс веса

PR2 Ручной режим

В ручном режиме вы можете свободно пользоваться функциями сброса веса, таймера и взвешивания во время приготовления кофе.

Короткое нажатие  - сброс веса

Короткое нажатие  - запуск / пауза таймера

Нажатие и удержание  - сброс таймера

Характеристики продукта

1. Максимальный вес:

2000 гр

2. Диапазон таймера:

9 мин 59 сек

3. Область отображения веса/зарядки:

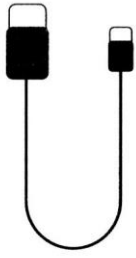
- при зарядке мигают значки,
- при завершении зарядки отображается «FULL»
- при отображении значка «Lo», следует зарядить весы

4. Единицы измерения

гр, мл, унция

5. Тип USB зарядки

разъем type-c



c

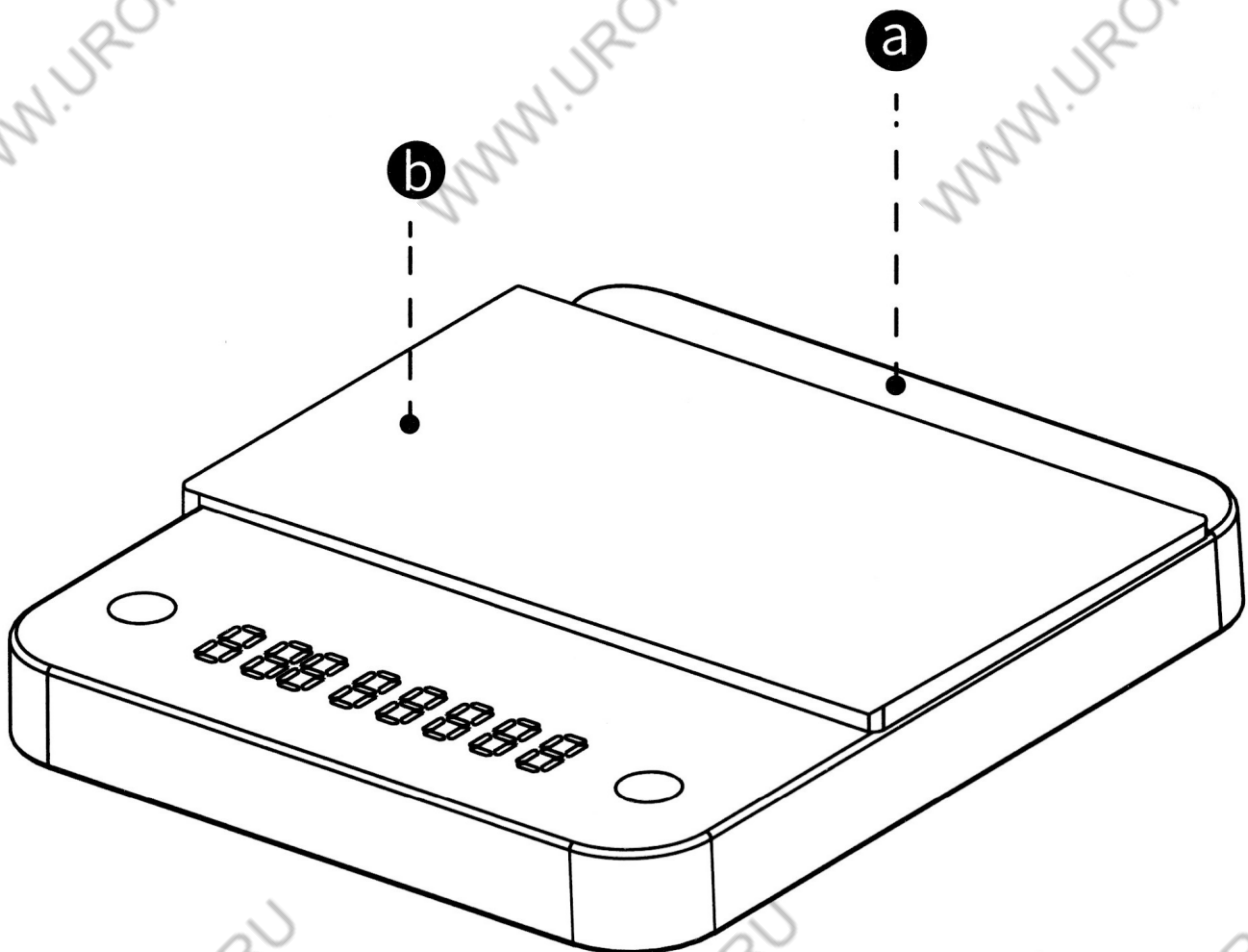
Комплектация продукта:

- A. Интеллектуальные кофейные весы
- B. Силиконовая накладка
- C. USB кабель type-c
- D. Руководство пользователя

Умные весы
для кофе

Инструкция

d



Условия гарантии

- Только с этой картой и чеком за покупку (или квитанцией) вы можете воспользоваться гарантийным обслуживанием.
- Гарантийный срок на данное изделие составляет один год с даты продажи.
- Бесплатное техническое обслуживание осуществляется при проблемах с качеством в течение гарантийного срока данного продукта, если это связано с использованием весов по назначению.
- Если повреждение вызвано неправильным использованием, то расходы на техническое обслуживание и запчасти оплачиваются покупателем.

Гарантия не распространяется:

- на повреждение внешнего вида;
- взвешивание превышает максимальное значение взвешивания;
- повреждения, вызванные несоблюдением правил эксплуатации, хранения, разборки или ремонта в соответствии с инструкциями;
- повреждение аккумулятора в результате длительного не использования из-за глубокого разряда.

Меры предосторожности

1. Весы не являются водонепроницаемыми. Не мойте весы и держите порт зарядки сухим.
2. Максимальный вес для взвешивания составляет 2000 г. Не взвешивайте предметы, находящиеся за пределами данного диапазона.
3. Чтобы продлить срок службы батареи, используйте зарядный блок с выходом 5 вольт и 1 ампер. Не используйте весы, когда они подключены к сети.
4. Весы должны использоваться на ровной поверхности
5. Весы содержат точные компоненты. Держите весы подальше от любого сильного воздействия.

За любой ущерб или неточность, вызванные незнанием вышеуказанных уведомлений, компания-производитель и продавец не несут ответственности.

* Программное обеспечение весов и дизайн могут быть обновлены с учетом развитие технологий без предварительного уведомления.



Режимы и настройки



Калибровка