




FA 250

AFFETTATRICE SLICER

CE USO DOMESTICO - CE DOMESTIC USE



 L'affettatrice è costruita con struttura in alluminio pressofuso brillantato.

Molto robusta e semplice da utilizzare e pulire con poca manutenzione.

Ottima per il taglio di salumi, verdure e formaggi.

La lama è in acciaio con scarichi speciali antiaderente.

Affilatoio fisso con doppio smeriglio in dotazione.

Piatto porta merce scorrevole con boccole teflonate con robusto pressa merce.

Motore ventilato silenzioso tipo professionale.

Interruttore due pulsanti marcia arresto.

L'apparecchio è stato progettato e realizzato in conformità alle norme internazionali vigenti per la sicurezza, l'igiene e per i materiali in contatto per gli alimenti.

Spessore taglio 0-16 mm.

E' certificato CE uso domestico.

 The slicer is built with polished cast aluminum.

Very sturdy and easy to use and clean with little maintenance.

Excellent for cutting meats, vegetables and cheeses.

The blade is made in non sticking steel with special grooves.

Double stones fixed sharpening included.

Sliding carriage on teflon bushings with a strong food holder.

Strong fan silenced professional motor.

Two buttons on off switch.

The slicer was designed and manufactured according to international standards for safety, hygiene and food contact.

Slicing thickness 0-16 mm.

According to CE domestic use.

CE

**CELME**
ELECTRIC

Mod.	Lama Ø	Dimensioni cm	Peso kg	Allacciamento elettrico
Mod.	Blade Ø	Dimensions cm	Weight kg	Electrical connection
FA 250	250	44x53xH35,5	14	230x50x1

C.EL.ME s.r.l. - Viale Montenero, 1 - Truccazzano (MI)

Tel. 02 9583157 - 9583515 - Fax 02 9583436 - info@celme.com - www.celme.com

L'AZIENDA SI RISERVA DI APPORTARE MODIFICHE SENZA PREAVVISO

THE COMPANY RESERVES RIGHT TO MAKE CHANGES WITHOUT NOTICE