



«МОНТАЖ И ЗАМЕР МЕТАЛЛИЧЕСКИХ ДВЕРЕЙ»

Методические указания работникам службы монтажа и сервисного обслуживания компании Витязь двери

Утверждено руководителем
Фабрики металлических дверей
Витязь Йошкар-Ола в Самаре Будкин И.Н

Какие замеры дверного проема надо снять?

Ширину, высоту и глубину дверного проема. Будьте внимательны!

Снимайте все размеры, так как перепад стен часто незаметен визуально, но впоследствии приобретенная дверь не встанет правильно в дверной проем.

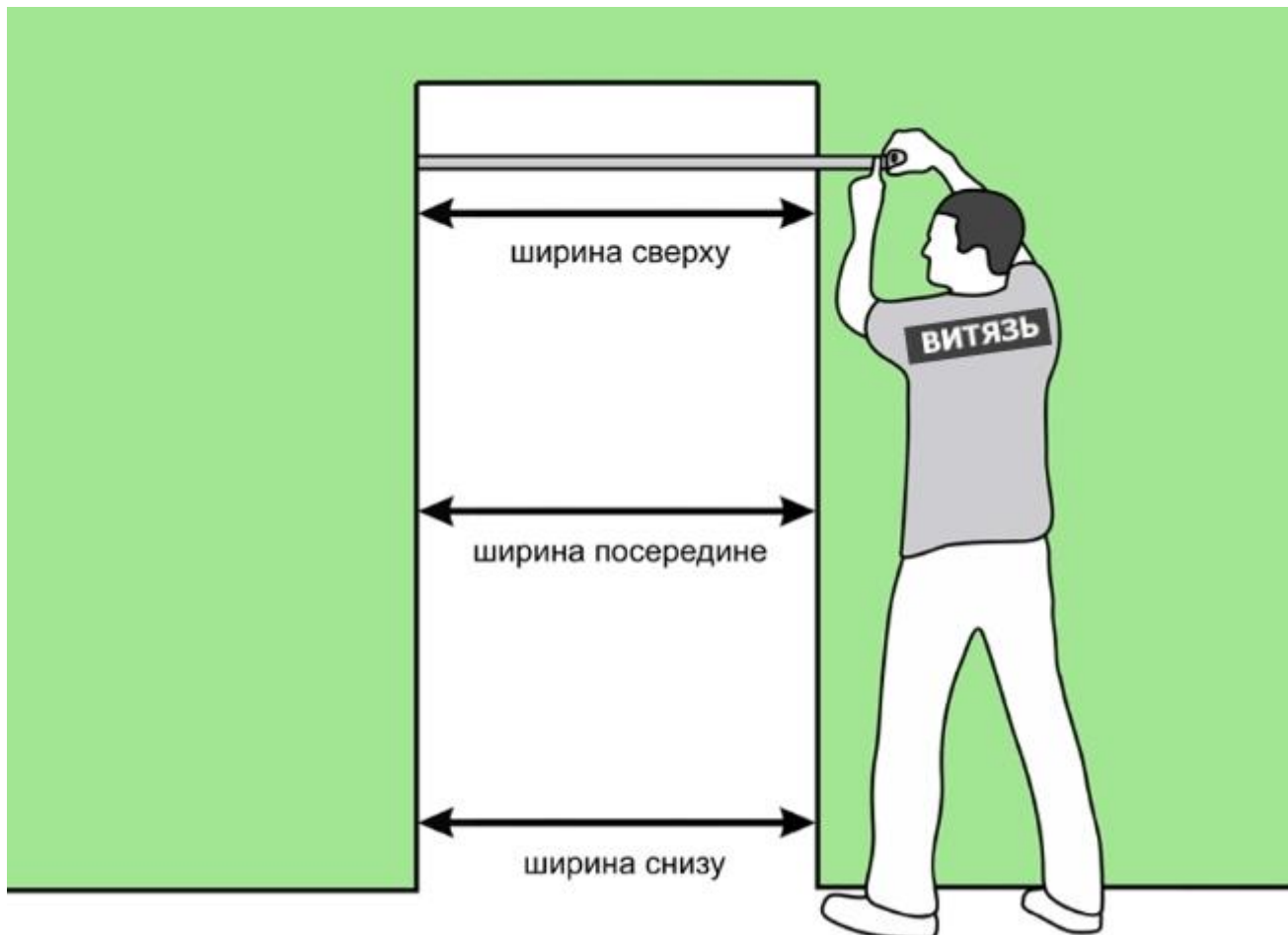
1. Ширина дверного проема

С помощью рулетки измерьте расстояние:

- от стены до стены в трех местах: сверху, посередине, снизу
- с внешней и внутренней стороны квартиры
- фиксируйте наименьший размер.

Важно!

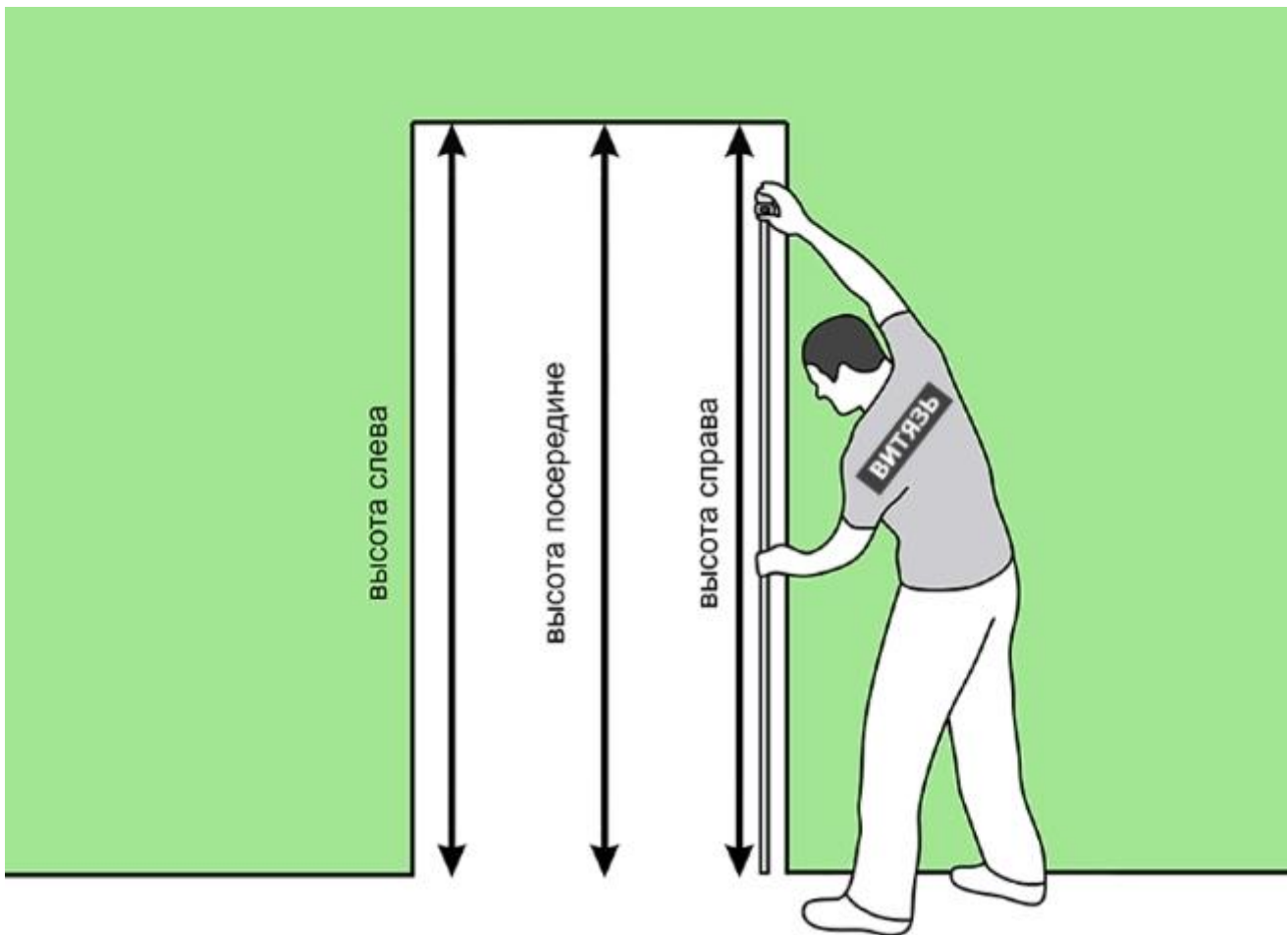
Замерять нужно без штукатурки и обналички.



2. Высота дверного проема

С помощью рулетки измерьте расстояние:

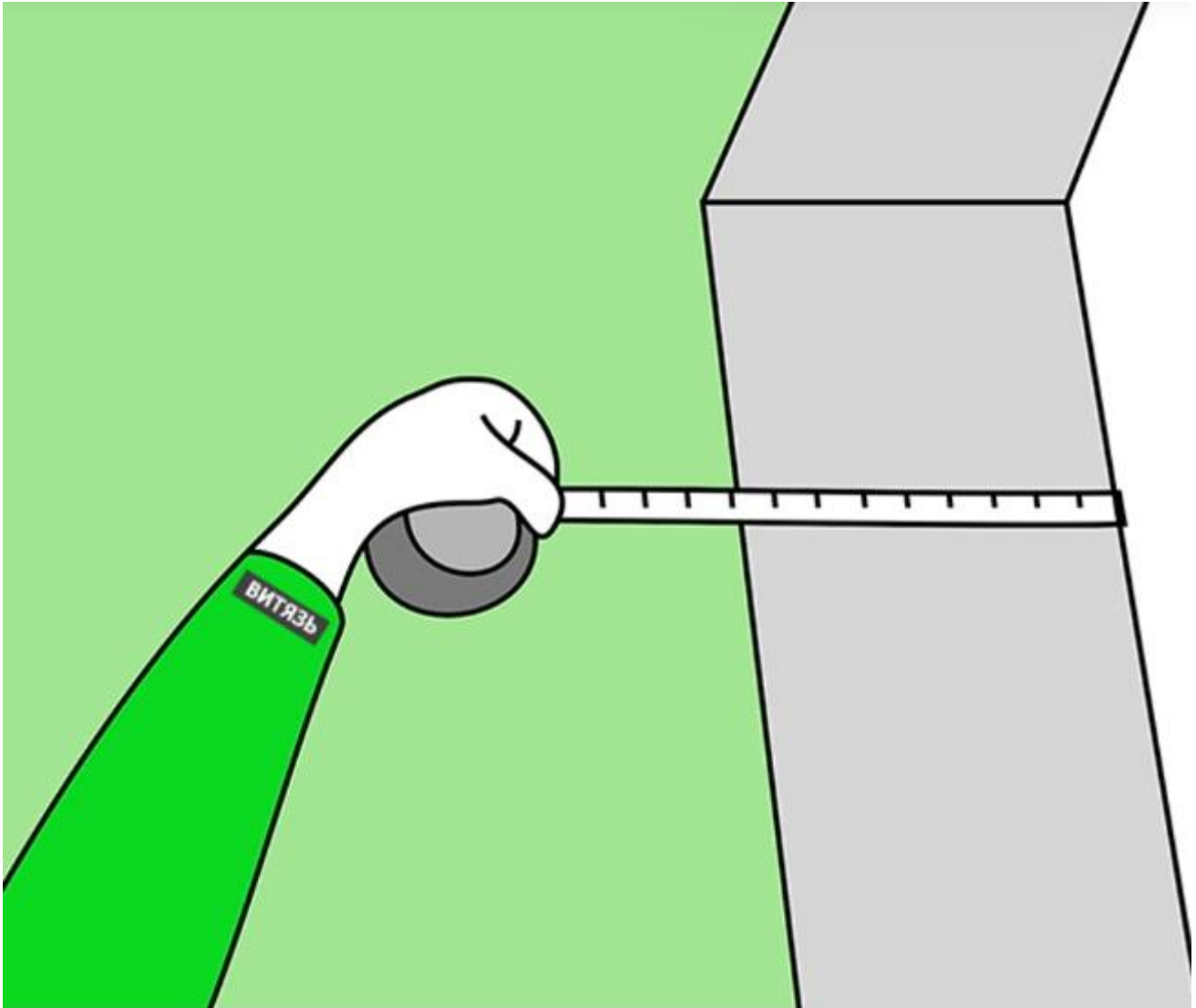
- от стены до готового пола - с учетом паркета, ламината, плитки
- в трех местах - в левом и правом углу и посередине
- с внешней и внутренней стороны квартиры
- фиксируйте наименьший размер.



3. Глубина дверного проема

С помощью рулетки измерьте расстояние:

- от края до края стены дверного проема
- с левой и правой стороны
- фиксируйте наименьший размер.



Определяем размер двери

Когда замеры дверного проема сняты можно определить размер двери.

Важно!

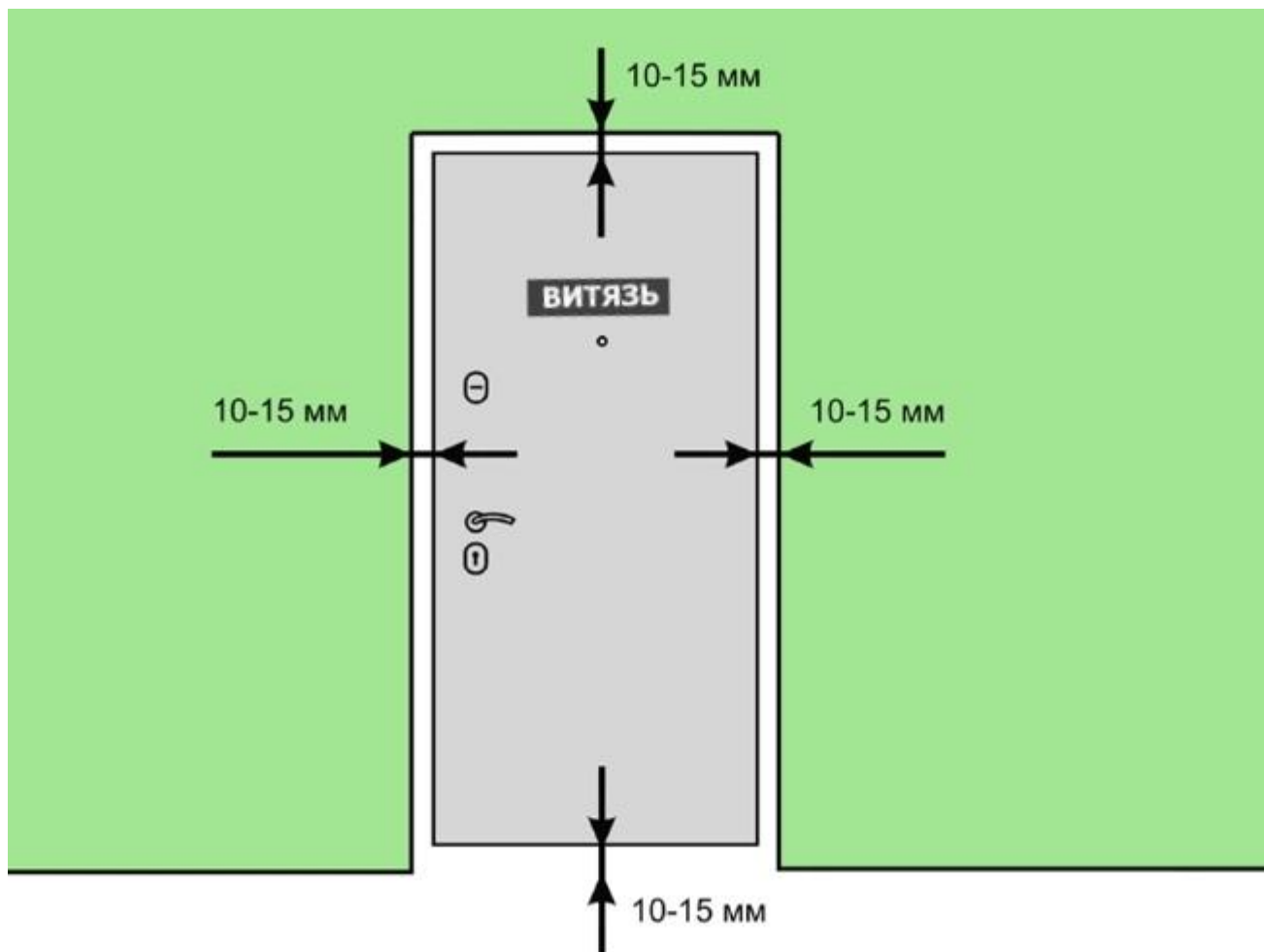
Габариты проема должны быть больше на 10-15 мм габаритов двери. Это необходимо для монтажного зазора между дверным коробом и стеной, который потребуется, чтобы установить и отрегулировать дверной блок.

Увеличение монтажного зазора отрицательно отразится на прочности крепления двери и тепло-звукоизоляции.



ВИТЯЗЬ

ПОКУПАЙТЕ У ЭКСПЕРТОВ РЫНКА ДВЕРЕЙ



Стандартные размеры двери и дверного проема

ширина*высота двери (мм)

ширина*высота проема (мм)

860*2050

880*2070

880*2050

900*2070

960*2050

980*2070

950*2050

970*2070

Определяем сторону открывания двери

Определить открывание двери можно по расположению петель на старой двери, встав лицом к двери с внешней стороны:

- правое открывание - если петли справа
- левое открывание - если петли слева.



Внимание!

По правилам техники безопасности МЧС РФ (Приказ МЧС РФ № 313 «ОБ УТВЕРЖДЕНИИ ПРАВИЛ ПОЖАРНОЙ БЕЗОПАСНОСТИ В РОССИЙСКОЙ ФЕДЕРАЦИИ» от 18 июня 2003 года), нельзя менять открывание дверей в многоквартирных домах, так как это может привести к блокировке дверей соседей, проходов в подъезде и препятствовать эвакуации людей.

Важно!

Если у вас дверной проем нестандартного размера, требует доработки или имеет сильные перекосы, за замером обращайтесь к профессионалам.