

## Тема недели: ОБЖ (старшая группа)

Безопасность на улице.

Беседа «Улица города».

«Наблюдение за движением транспорта и работой водителя».

Стихотворение «Светофор» С. Михалкова

# СВЕТОФОР

Если свет зажегся  
красный,  
Значит, двигаться  
опасно.  
Свет зеленый говорит:  
«Проходите, путь  
открыт!»  
Желтый свет —  
предупреждение:  
Жди сигнала для  
движенья



## Игра — физминутка «Светофор».

У меня три круга: **красный**,  
**жёлтый** и **зелёный**. Я буду  
показывать их вам по одному, а вы  
должны выполнять движения:  
**жёлтый**- хлопки в ладоши;  
**зелёный**- ходьба на месте;  
**красный**- приседания.





Переходи улицу только на зелёный свет светофора или по подземному переходу.



Переходи дорогу спокойным шагом, только по пешеходному переходу – «зебре».



Перед пешеходным переходом посмотри налево. Убедись, нет ли рядом машин. Переходи. Дойдя до середины, посмотри направо. Если путь свободен, переходи.



Не переходи дорогу в неполюженном месте. Не перебегай дорогу перед близко идущим транспортом.



Не играй и не катайся на велосипеде на проезжей части.



При отсутствии пешеходных дорожек нужно идти по обочине по левой стороне дороги, навстречу машинам.

## «Что хотите – говорите...»

(Разминка)

- Сейчас я проверяю, какие вы внимательные пешеходы и готовы ли вы к игре. Я задаю вам вопрос, а вы отвечаете «да» или «нет».

Что хотите – говорите, в море сладкая вода? (Нет )

Что хотите – говорите, красный свет – проезда нет? (Да)

Что хотите – говорите, каждый раз, идя домой, играем мы на мостовой? (Нет )

Что хотите – говорите, но если очень вы спешите, то перед транспортом бежите? (Нет )

Что хотите – говорите, мы всегда идём вперёд только там, где переход? (Да)

Что хотите – говорите, мы бежим вперёд так скоро, что не видим светофора? (Нет )

Что хотите – говорите, на знаке «здесь проезда нет» нарисован человек? (Нет )

Что хотите – говорите, на круглых знаках красный цвет означает «здесь запрет»? (Да)





Для продвижения вдоль дорог  
Есть пешеходная дорожка.  
А, где движение машин -  
Не место детским ножкам!

И проспекты, и бульвары -  
Всюду улицы шумны,  
Проходи по тротуару  
Только с правой стороны!


Тут шалить, мешать народу  
За-пре-ща-ет-ся!  
Быть примерным пешеходом  
Разрешается...



# Не играй с огнём!



ВЕСНА



ДИЗАЙН

Демонстрационный материал для занятий в группах детских садов и индивидуально

[http://www.liveinternet.ru/users/irisha\\_\\_\\_irishka/](http://www.liveinternet.ru/users/irisha___irishka/)

## Нельзя пользоваться аэрозолем вблизи огня!



[http://www.liveinternet.ru/users/irisha\\_\\_\\_irishka/](http://www.liveinternet.ru/users/irisha___irishka/)

**Нельзя включать газ, если  
рядом нет взрослых!**



[http://www.liveinternet.ru/users/irisha\\_\\_irishka/](http://www.liveinternet.ru/users/irisha__irishka/)

**Поднесенный близко к ёлке  
горящий бенгальский  
огонь может стать  
причиной пожара!**



[http://www.liveinternet.ru/users/irisha\\_\\_irishka/](http://www.liveinternet.ru/users/irisha__irishka/)

**Нельзя зажигать костры вблизи  
деревянных строений!**



[http://www.liveinternet.ru/users/irisha\\_\\_\\_irishka/](http://www.liveinternet.ru/users/irisha___irishka/)

**Нельзя пользоваться неисправными  
бытовыми  
электроприборами!**




[http://www.liveinternet.ru/users/irisha\\_\\_\\_irishka/](http://www.liveinternet.ru/users/irisha___irishka/)

**Нельзя играть  
спичками дома!**



[http://www.liveinternet.ru/users/irisha\\_\\_\\_irishka/](http://www.liveinternet.ru/users/irisha___irishka/)

**Нельзя сушить белье  
над открытым огнем!**



[http://www.liveinternet.ru/users/irisha\\_\\_\\_irishka/](http://www.liveinternet.ru/users/irisha___irishka/)



**Средства  
тушения пожара**

**песок**

[http://www.liveinternet.ru/users/irisha\\_\\_\\_irishka/](http://www.liveinternet.ru/users/irisha___irishka/)

**При пожаре  
звонить - 01!**



[http://www.liveinternet.ru/users/irisha\\_\\_\\_irishka/](http://www.liveinternet.ru/users/irisha___irishka/)



**Нельзя оставлять без присмотра включенные электроприборы!**



[http://www.liveinternet.ru/users/irisha\\_\\_\\_irishka/](http://www.liveinternet.ru/users/irisha___irishka/)



## **Пожар. С.Я. Маршак**

На площади базарной,  
На каланче пожарной  
Круглые сутки  
Дозорный у будки  
Поглядывал вокруг -  
На север,  
На юг,  
На запад,  
На восток,-  
Не виден ли дымок.

И если видел он пожар,  
Плывущий дым угарный,  
Он поднимал сигнальный  
шар  
Над каланчей пожарной.  
И два шара, и три шара  
Взвивались вверх, бывало.  
И вот с пожарного двора  
Команда выезжала.

Тревожный звон будил народ,  
Дрожала мостовая.  
И мчалась с грохотом вперед  
Команда удалая...

Теперь не надо каланчи,-  
Звони по телефону  
И о пожаре сообщи  
Ближайшему району.

Пусть помнит каждый гражданин  
Пожарный номер: **ноль-один!**



## Назови огнеопасные предметы



### Д/игра «Хорошо-плохо». (огонь)

Ребёнку показывается картина, изображающая различные виды применения огня (и хорошего и плохого). Детям раздают карточки с изображением огня и предметов, связанных с огнём (спички, дрова, газовая плита, керосиновая лампа ит.д.) дети должны расположить карточки на картине – в нужное место.



# ОДИН ДОМА



Чтоб не загорелся дом,  
Не играются с огнём!



Газ и розетки — не игрушки,  
Шутить с электрикой не нужно!



Предметы резавшие не беря и стреля,  
Пораниться успеешь как гроза!



Перед едой всегда мой руки,  
Не ешь немывытых и фрукты!



Чтоб потопу избежать,  
Воду нужно закрывать!



Осторожно надо обращаться  
С взрывч. вещами — жадность горючих!



Лекарства пробовать не надо,  
Они страшней быть могут где!



У окон, на балконе — осторожно!  
На них случайно акция может быть!



Никому не открой по телефону,  
Что оставил тебя без старших дома!



Незнакомых дверь не открывай,  
В разговоре с ними не аступай!

**ЗВони:** 01 — ПОЖАРНАЯ СЛУЖБА  
02 — ПОЛИЦИЯ  
03 — СКОРАЯ ПОМОЩЬ  
112 — ЕДИННЫЙ ТЕЛЕФОН СЛУЖБЫ СПАСЕНИЯ

ТЕЛЕФОНЫ РОДНЫХ: \_\_\_\_\_



## ПРАВИЛА ПОВЕДЕНИЯ РЕБЁНКА ДОМА

НЕ СУЙ ПАЛЬЦЫ В РОЗЕТКУ!



НЕ ТРОГАЙ ЛЕКАРСТВА!



НЕ ОТКРЫВАЙ ДВЕРЬ НЕЗНАКОМЫМ!



НЕ ИГРАЙ НА БАЛКОНЕ!



НЕ ЗАБЫВАЙ ВЫКЛЮЧАТЬ ВОДУ!



НЕ ИГРАЙ С ОСТРЫМИ ПРЕДМЕТАМИ!



# ПРАВИЛА ЛИЧНОЙ БЕЗОПАСНОСТИ



Не открывай дверь  
посторонним людям!



Не играй  
на стройке!



Не трогай  
чужие вещи!



Не разговаривай  
с незнакомыми людьми!



Не дразни собак!



Не наступай  
на люки!



Не сиди на  
подоконнике!



Не ходи по льду  
водоёмов!

Рисование на тему «Опасные предметы»



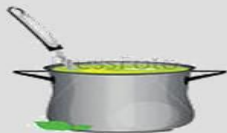
Какие предметы несут опасность?



Какие предметы безопасны в быту?



Спрячь опасный предмет



# ПРАВИЛА БЕЗОПАСНОСТИ НА УЛИЦЕ



Не трогай  
незнакомые предметы.



Не бери в рот незнакомые  
растения и грибы.



Гуляй только в своем дворе,  
с наступлением вечера  
иди домой.



Не разговаривай на улице  
с незнакомцами.  
Не садись в чужую машину.



Не ходи в отдаленные  
безлюдные места, не играй  
в подвалах и на чердаках.



Если тебя пытаются увести  
насильно, громко кричи:  
«Помогите! Я его не знаю!»



Будь осторожен в воде:  
купайся, где разрешено,  
не ныряй в незнакомых местах.



Будь осторожен на льду,  
не катайся на санках  
на проезжую часть.

**Если ты потерялся, обратись к любому взрослому.  
Тебе обязательно помогут.**

