

Математическая игра-сказка «Винни-Пух и все, все, все»

Сегодня рано утром Винни-Пух проснулся, потянулся и вдруг понял, что-то не так.

- Может быть в доме закончился мед или наступила зима, а я не заметил? - подумал Винни-Пух.

Медвежонок проверил запасы меда, затем выглянул на улицу, убедился, что зима еще не наступила, и вдруг понял – потерялась его самая любимая песенка, и медвежонок отправился ее искать.

Игровое упражнение «Мостик».

Материал: изображение мостика из бревнышек с числами от 1 до 10, изображение медвежонка.

- Наверное песенка спряталась под мостиком? - подумал Винни -Пух и стал старательно заглядывать под каждое бревнышко.



Задания. Счет в прямом и обратном направлениях. Определение предыдущих и последующих чисел. Определение четных и нечетных чисел. Песенки под мостиком не оказалось, и медвежонок отправился дальше.

- Может быть, песенку забрали пчелы?

Игровое упражнение «Пчелы и ульи».


Материал: изображения пчел и цветов с примерами, изображения ульев с отверстиями разной геометрической формы.



Дети решают примеры на сложение и вычитание.
Пока пчелы собирали цветочную пыльцу, медвежонок не удержался и полакомился медом.



Дети конструируют геометрические фигуры из резинок на планшете.



Подкрепившись медвежонок отправился дальше.

Игровое упражнение " Головные уборы".

Материал: изображения 6 головных уборов, карточка-код.

- Сова очень умная и наверное знает, где искать песенку, - подумал Винни - Пух и отправился к Сове. И тут же в голову медвежонка пришла еще одна мысль.

- Сова умная, потому что носит шляпу! Если у меня будет шляпа, я сразу найду свою песенку.




Карточка - код. Шляпа по счету не 3 и не 5, не зеленая и не украшена перьями.

Дети помогают Винни - Пуху расшифровать карточку и выбирают шляпу для медвежонка.

Теперь у Винни - Пуха есть головной убор, но вот куда подевалась песенка, он по-прежнему не знает.

Игровое упражнение «В гостях у Пятачка».

Материал. Изображения воздушных шаров (9 шаров разного цвета и формы) Винни-Пух решил проведать Пятачка, а заодно спросить, не заходила ли песенка в гости к поросенку. Пятачок играл с воздушными шарами, но тут поднялся ветер и Пятачок подумал, что ветер может унести его шарики и просит вас, ребята, помочь привязать шары.




Дети составляют логический квадрат по принципу - цвет и форма шарика в ряду и столбце не должны повторяться.

К сожалению, Пятачок не знает, где песенка медвежонка.


Игровое упражнение «Северный полюс».

Материал. Изображения банок с вареньем, дорога из цветных полосок (полоска равна 1 километру, изображение медвежонка).

- Может быть песенка решила попутешествовать и отправилась на Северный полюс? – подумал медвежонок, - надо проверить.



Задание. До северного полюса 5 километров и столько же назад. Дорога долгая и медвежонку необходимо взять с собой провизию. Сколько банок с вареньем возьмет с собой Винни-Пух, если известно, что через каждые 2 км он должен подкрепиться и съесть банку варенья.

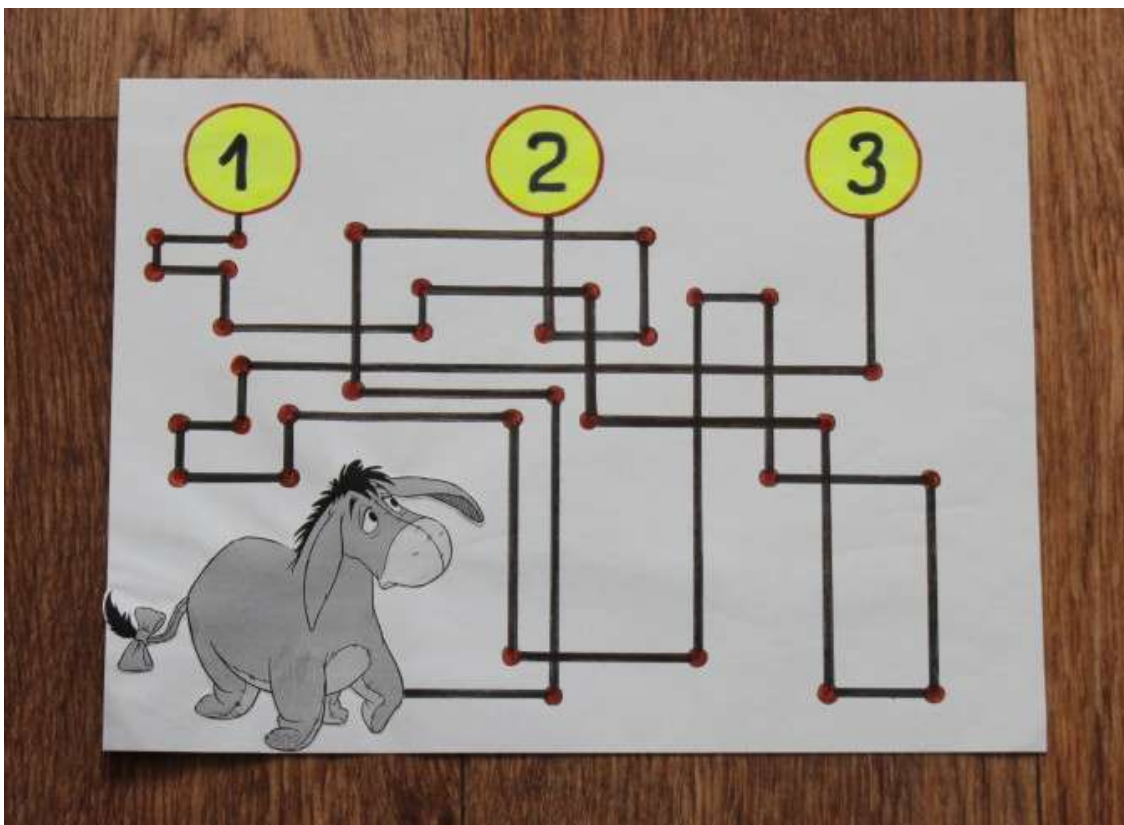


Дети решают задачу и определяют количество банок с вареньем. На Северном полюсе песенки не оказалось, где же ее искать?

Игровое упражнение «Лабиринт».

Материал. Лабиринт с изображением зарослей чертополоха.

Может быть песенка в гостях у ослика? Чтобы добраться до ослика надо пройти через лабиринт чертополоха.



Дети перемещаются по лабиринту, называя направление хода.

- А вот и ослик. У него прекрасное настроение и он во все горло распевает песенку Винни-Пуха.

Отрывок из мультфильма.

Так мы искали пропавшую песенку!