

Мебельная фабрика Пирамида

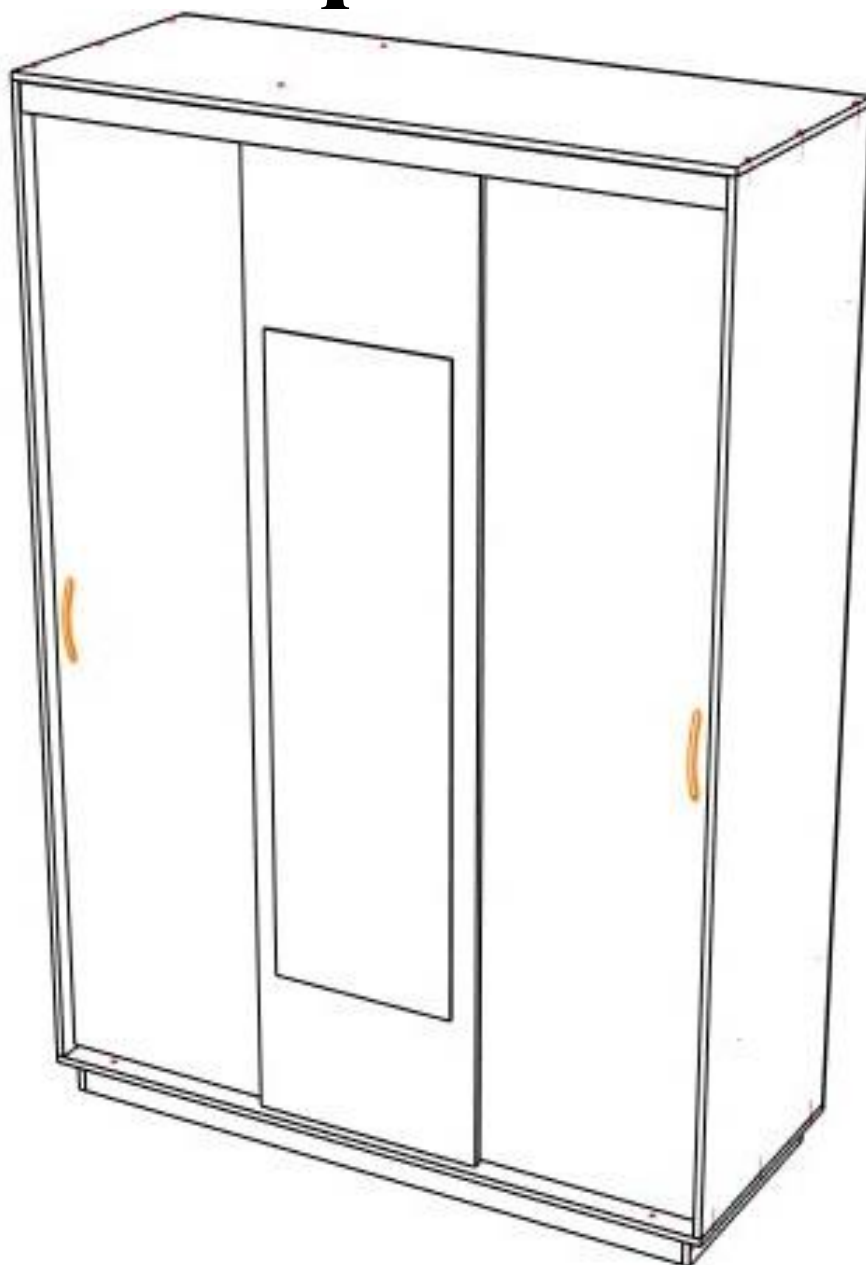
г. Краснодар, тел (861)227-87-87

[e-mail: piramida389@yandex.ru](mailto:piramida389@yandex.ru)

[сайт: www.mebelpiramida.ru](http://www.mebelpiramida.ru)



Паспорт и инструкция по сборке шкафа Шон-3



Уважаемый покупатель!

Для удобства транспортирования и предотвращения повреждения изделие поставляется в разобранном и упакованном виде. Сборку мебели должен производить специалист по сборке. Стоимость сборочных работ в стоимость изделия не включена.

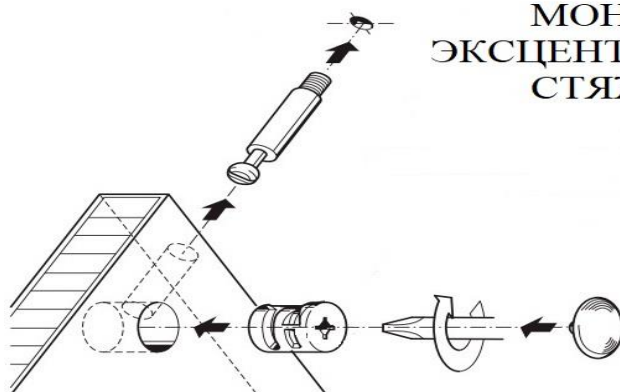
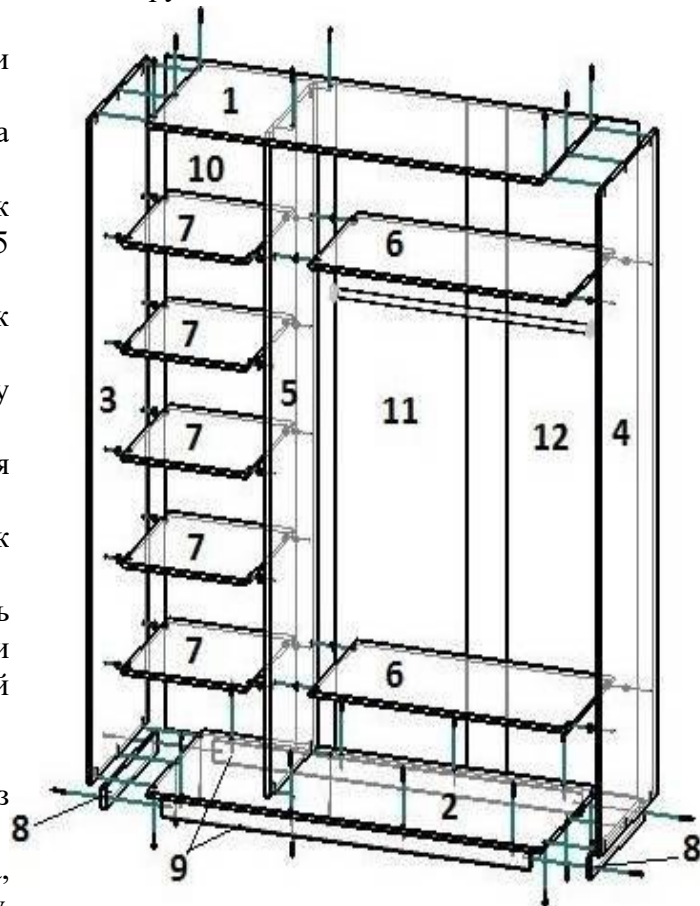
Изделие собирается из отдельных деталей и фурнитуры, закрепленной на деталях или приложенной к изделию в упаковке.

ОБЩИЕ ТЕХНИЧЕСКИЕ УКАЗАНИЯ ПО СБОРКЕ

Сборку мебели следует производить на твердой, ровной и чистой поверхности, мелкие предметы и неровности могут оцарапать детали мебели. Положите на пол ковер, мягкую толстую ткань или гофра-картон от упаковки. Перед началом сборки внимательно ознакомьтесь с инструкцией.

Порядок сборки шкафа.

1. При помощи евровинтов соединить плинтуса 8 и плинтуса 9.
 2. К дну 2 при помощи евровинтов прикрутить плинтуса 9.
 3. В бока 3, 4 и 5 вставить шканты и вкрутить шток эксцентриковой стяжки. Установить на бока 3 и 5 горизонты 7, на бока 4 и 5 горизонты 6.
 4. К дну 2 прикрепить евровинтами бока 3, 4 и бок средний 5.
 5. Прикрутить евровинтами крышу 1 к бокам 3, 4 и боку среднему 5.
 6. К крыше 1 прикрутить Ш-образный профиль для дверей, по переднему краю крыши.
 7. Шурупами 3,5x16 прикрутить штангодержатели на бок средний 5 и бок правый 4.
 8. На получившуюся конструкцию необходимо набить ДВП 10, 11, 12, 13 так, чтобы диагональ конструкции не была нарушена. ДВП 11 и 12 соединить планкой соединительной.
 9. Вставить штангу в штангодержатели.
 10. Прикрутить евровинтами к бокам 3, 4 и крыше 1 карниз 14.
 11. Крепим зеркало 15. С 2-х стороннего скотча, приклеенного к зеркалу снять защитную ленту. Расположить зеркало 15 на двери 17 с равномерными зазорами. Придавить руками зеркало для фиксации.
- ВНИМАНИЕ:** для жесткой фиксации зеркал рекомендуется использовать силикон или «жидкие гвозди». Силикон или «жидкие гвозди» в комплект фурнитуры шкафа не входят. Оставить дверь в лежачем положении до полной фиксации зеркала.
12. Выставить шкаф по уровню.
 13. К дверям сверху прикрутить направляющие ролики, снизу ходовые ролики.
 14. Вставить двери 16, 17, 18. При необходимости отрегулировать их винтом на ходовом ролике.
 15. После завершения сборки вставьте декоративные заглушки.



МОНТАЖ
ЭКСЦЕНТРИКОВОЙ
СТЯЖКИ

СПЕЦИФИКАЦИЯ НА ДЕТАЛИ ИЗДЕЛИЯ

№ поз	НАИМЕНОВАНИЕ	КОЛ-ВО	ДЕТАЛЬ	
			длина	ширина
3, 4	Бок	2	2098	600
5	Средник	1	2098	500
1	Крыша	1	1500	600
2	Дно	1	1500	600
7	Горизонт	5	476	495
6	Горизонт	2	976	495
9	Плинтус	2	70	1400
8	Плинтус	2	70	546
16, 17, 18	Дверь	3	2053	500
15	Зеркало			
10, 11, 12	ДВП	3	2040	497
13	ДВП	1	85	1496

ВЕДОМОСТЬ ФУРНИТУРЫ

	Евровинт 7*50	31
	Заглушка для евровинта	31
	Гвоздь 2*20	70
	Подпятник	10
	Рельс верхний Ш-образный 1468мм	1
	Рельс нижний двойной 1468 мм	1
	Комплект роликов для двери	3
	Стопор для двери	2
	Стяжка эксцентриковая	28
	Заглушка эксцентрика	28
	Шкант	28
	Штанга металл 970мм	1
	Штангодержатели металл овальный	2
	Ключ шестигранный 4мм	1
	Саморез 3,5*16	70
	Винт для ручки 4,2*30	4
	Шайба для ручки	4
	Ручка с18 224мм	2
	Скотч 2-х сторонний 0.5м	1
	Планка соединительная 2024мм	1
	Скрепа для крепления ДВП	8

Гарантийные обязательства

Предприятие-изготовитель гарантирует соответствие изделия требованиям ГОСТ 16371-2014 «Мебель. Общие технические условия» и соответствует требованиям ТР ТС 025/2012 «О безопасности мебельной продукции».

Гарантийный срок эксплуатации – 12 месяца. Срок исчисляется со дня продажи.

В случае обнаружения производственных дефектов предприятие обязуется устранять их путем ремонта на месте или замены отдельных деталей или изделия в целом.

Гарантия не распространяется на мебель, имеющую механические повреждения (риски, вырывы, царапины и т.п.), возникшие при транспортировании, в процессе неправильной сборки и эксплуатации, а также на мебель, имеющую утолщение щитов от влаги (разбухание), возникшее из-за неправильного ухода.

Срок службы изделия 5 лет.

Срок службы можно значительно продлить при бережном уходе и выполнении правил эксплуатации.

Правила ухода и эксплуатации.

Для сохранения эксплуатационных и эстетических качеств мебели в течении длительного срока необходимо соблюдать условия ее хранения, правил эксплуатации и ухода.

1. Мебель рекомендуется эксплуатировать в проветриваемом, сухом помещении с температурой воздуха не ниже +10С и относительной влажностью воздуха 65% (допускается + или — 15% от заданной величины).

2. При эксплуатации изделий, имеющих стеклянные створки, полки и зеркала необходимо помнить, что эксплуатация изделий из стекла и зеркал с трещиной сопряжено с риском получения травмы. При обнаружении трещины на стекле или зеркале, необходимо немедленно его заменить.

3. В процессе эксплуатации мебели возможно ослабление крепежной фурнитуры — необходимо периодически подтягивать ее.

4. Во избежание потери товарного вида изделий и зеркал рекомендуется защитить от попадания на них прямых солнечных лучей, не должны находиться вблизи отопительных приборов, сырых и холодных стен (может привести к изменению цвета и отслоения пленки).

5. Не допускать попадание воды и технических жидкостей на поверхность мебели. Не стоит ставить на поверхность мебели горячие предметы без теплоизоляционной прокладки.

6. Беречь поверхность мебели от механических повреждений.

7. Поверхность мебели можно чистить влажной тканью с применением средств по уходу за мебелью с последующей протиркой насухо. Запрещено применять эфир, ацетон, растворитель и другие вещества, содержащие спирт так как поверхность мебели не устойчива к их воздействию.

8. Фасадную часть мебели стоит чистить мягкой влажной тканью с применением хозяйственного мыла, после чего вытирать насухо. Не использовать для чистки наждачную бумагу, соду и др. вещества содержащие абразивные материалы.

ВНИМАНИЕ! Предприятие-изготовитель оставляет за собой право вносить незначительные изменения, не ухудшающие качества изделия.

ВНИМАНИЕ! Сборку мебели должен осуществлять специалист.

Мебельная фабрика ПИРАМИДА

г. Краснодар, тел. факс (861)227-87-87