



Deta  
Elis  
Holding

Здоровье  
Инновации  
Человек

Раздел  
«Премиум-комплексы»  
в приложении DeInfo  
для приборов

DeVita Ritm Mini,  
DeVita AP Mini,  
DeVita Combi

Инструкция для активации комплексов

Deta-Elis Europa GmbH

Редакция 1

## СОДЕРЖАНИЕ

Подготовка	4	
1.	Покупка и активация премиум-комплекса	6
2.	Установка премиум-комплекса на прибор	7
2.1.	Привязка прибора к логину	7
2.1.1.	Привязка прибора к логину с помощью приложения DelInfo	7
2.1.2.	Привязка прибора к логину через личный кабинет	9
2.2.	Установка премиум-комплекса на прибор	11
3.	Запись комплекса на прибор	14
4.	Дополнительная информация по использованию	15

## ПОДГОТОВКА

Для того, чтобы получить доступ к премиум-комплексам, необходимо загрузить последнее обновление основной программы и базы программ. Для этого наведите курсор на кнопку «Обновление» (Рис. 1), в открывшемся окне (Рис. 2) нажмите кнопки «Загрузить» поочередно.

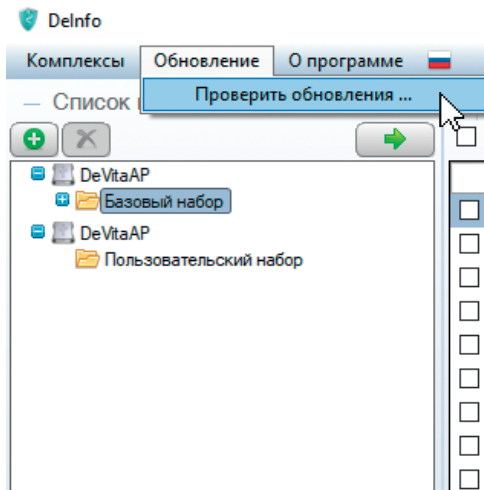


Рис. 1 Обновления основной программы и базы программ

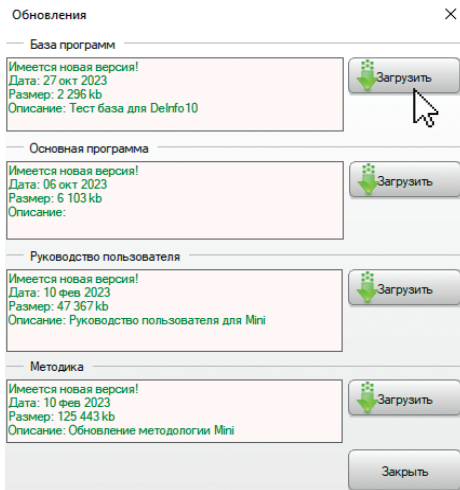


Рис. 2 Загрузка обновлений

После обновления в список комплексов добавится новый раздел «Премиум-комплексы». На данном этапе комплексы из этого раздела не доступны пользователю и окрашены в серый цвет. (Рис. 3). При нажатии на такой комплекс отображается краткая информация о комплексе и ссылка на покупку в онлайн-магазине компании. (Рис. 4). Для того, чтобы перейти на страницу товара в онлайн -магазине, необходимо нажать на ссылку с названием товара.

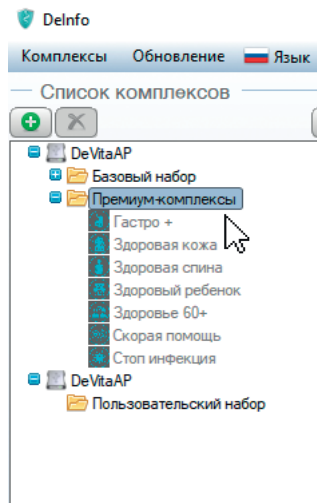


Рис. 3 Раздел «Премиум-комплексы»

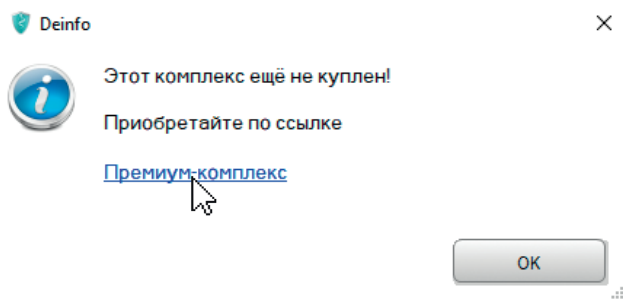


Рис. 4 Ссылка на покупку в онлайн-магазине

## 1. ПОКУПКА И АКТИВАЦИЯ ПРЕМИУМ-КОМПЛЕКСА

Покупка премиум-комплекса в онлайн-магазине компании осуществляется также как и покупка обычного товара компании, после приобретения комплекс необходимо активировать в разделе «Мой склад» на желаемый логин. (Рис. 5 а, б). После этого он отобразится в разделе «Мои комплексы» личного кабинета. (Рис. 6)

### Мой склад

Статус: **Активный партнер**

До окончания лицензии: 68 дней

**Все** 29 шт. DeVita 5 шт. DeLixir 6 шт. DePuls+ 0 шт. Business 3 шт. DeMatrix 1 шт. Премиум комплексы 1 шт.


<input type="checkbox"/>	Фото	Название	Кол-во
<input checked="" type="checkbox"/>		Обновление программного обеспечения для устройств DeVita Mini. "Премиум комплексы. Pack №-1"	1

Рис. 5а Активация в разделе «Мой склад»

### Мои комплексы

Дата покупки	Комплекс	Установлено на прибор	Дата установки
29.11.2023	Обновление программного обеспечения для устройств DeVita Mini. "Премиум комплексы. Pack №-1" (AP)	Не установлен	<input type="button" value="Установить на прибор"/>

Рис. 6 Раздел «Мои комплексы»

### Активация товара

Логин получателя

115572

АКТИВИРОВАТЬ НА СЕБЯ

ПРОВЕРИТЬ ПРАВИЛЬНОСТЬ ЛОГИНА

Ромар (ТестНовый) 12312 Яганин (ТестНовый)

Активируемые товары:

Название

Кол-во

Удалить

Обновление программного обеспечения для устройств DeVita Mini. "Премиум комплексы. Pack №-1"

1

Удалить

ПОДТВЕРДИТЬ АКТИВАЦИЮ

Рис. 5б Активация товара на логин

## 2. УСТАНОВКА ПРЕМИУМ-КОМПЛЕКСА НА ПРИБОР

Установка премиум-комплекса происходит в два действия:

- 1) необходимо привязать прибор к логину;
- 2) установить премиум-комплекс на прибор.

### 2.1 Привязка прибора к логину

Привязать прибор к логину возможно двумя способами:

- Через приложение DelInfo;
- Через личный кабинет.

#### 2.1.1. Привязка прибора к логину с помощью приложения DelInfo

Откройте приложение DelInfo, наведите курсор на кнопку «Обновление», во всплывающем меню нажмите на кнопку «Привязать прибор к логину» (Рис. 7). Вам откроется браузер со страницей личного кабинета «Мои комплексы». В диалоговом окне на вопрос «Вы хотите привязать прибор («Название прибора») к логину («Логин»)» (Рис. 8), ответьте «Да» (номер прибора, его тип и выбранный логин отображаются автоматически). После привязки откроется окно «Мои приборы» с таблицей, отображающей прибор, его серийный номер и дату (Рис.9) совершенного действия.

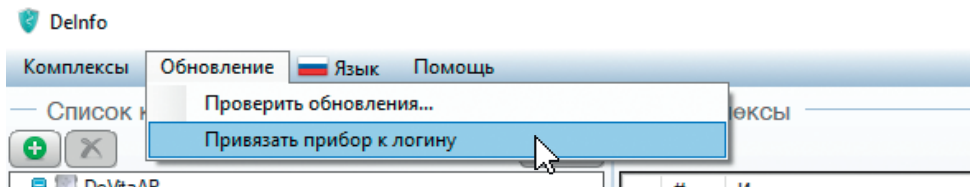


Рис. 7 «Привязать прибор к логину»

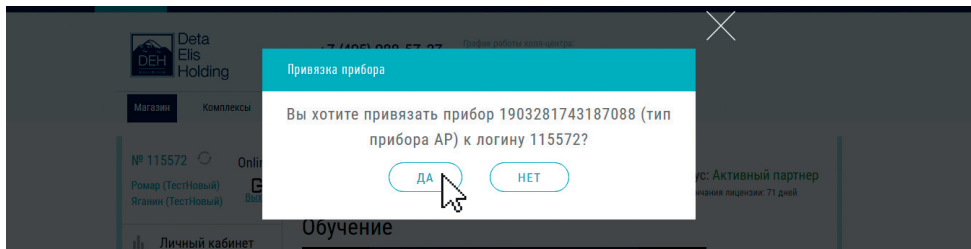


Рис. 8 Привязка прибора

## Мои приборы

ПРИВЯЗАТЬ


Фото	Тип прибора	Установленные комплексы	Серийный номер	Дата привязки к логину
	AP		1903281743187088	24.11.2023

Рис. 9 Отображение привязанного прибора в разделе «Мои приборы»



## 2.1.2. Привязка прибора к логину через личный кабинет

Пройдите на страницу личного кабинета «Мои комплексы». Напротив названия таблицы «Мои приборы», нажмите на кнопку «Привязать». (Рис. 10) Заполните поля «Тип прибора» и «Серийный номер прибора». Нажмите на кнопку «Привязать». (Рис. 11)

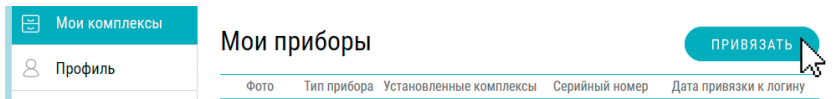


Рис. 10 Привязка прибора через раздел «Мои комплексы»

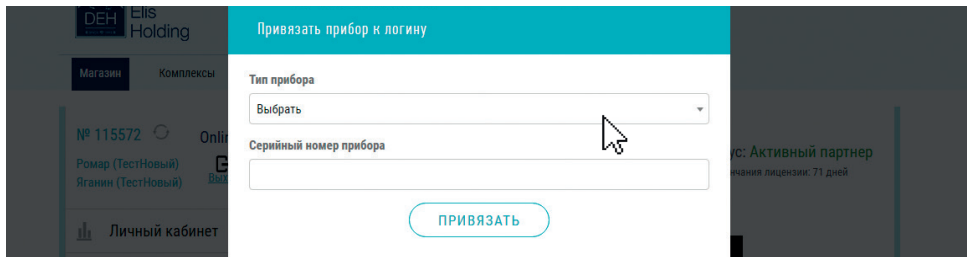


Рис. 11 Привязка прибора к логину

Для того, чтобы узнать серийный номер прибора вам необходимо открыть приложение DelInfo. Прибор должен быть подключен. В блоке «Взаимодействие с прибором» нажмите на название прибора (Рис. 12), отобразится окно где вы сможете скопировать серийный номер прибора. (Рис. 13)

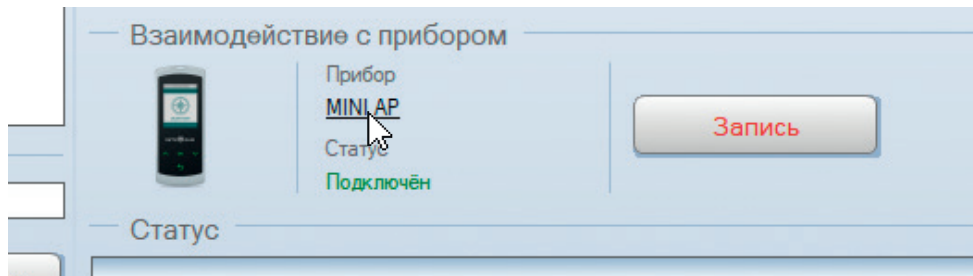


Рис. 12 Идентификация прибора

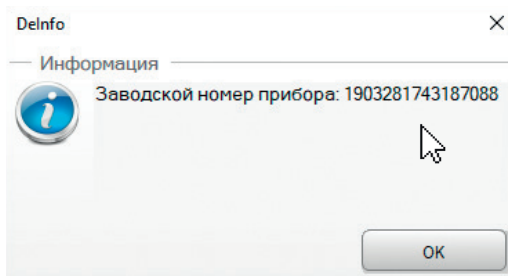


Рис. 13 Заводской номер прибора

После привязки прибора к логину, ваш прибор отобразится в таблице «Мои приборы» в личном кабинете (Рис. 14).

## Мои приборы

ПРИВЯЗАТЬ


Фото	Тип прибора	Установленные комплексы	Серийный номер	Дата привязки к логину
	АР		1903281743187088	24.11.2023

Рис. 14 Таблица «Мои приборы»

### 2.2 УСТАНОВКА ПРЕМИУМ-КОМПЛЕКСА НА ПРИБОР


После того как вы привязали устройство к логину, установите комплекс на устройство нажав на кнопку «Установить на прибор» (Рис. 15), и выбрав желаемое устройство (Рис. 16-17).

Приобретенный комплекс устанавливается только 1 раз на 1 прибор.

# Мои комплексы

Дата покупки	Комплекс	Установлено на прибор	Дата установки
29.11.2023	Обновление программного обеспечения для устройств DeVita Mini. "Премиум комплексы. Pack №-1" (AP)	Не установлен	<a href="#">Установить на прибор</a>

Рис. 15 Установка комплекса на прибор




### Установить комплекс на прибор

Выберите прибор, на который нужно установить комплекс.

**Обновление программного обеспечения для устройств DeVita Mini. "Премиум комплексы. Pack №-1" (AP)**

Это действие нельзя будет отменить

Фото	Тип прибора	Установленные комплексы	Серийный номер	Дата привязки к логину	
	AP		1902121454317524	25.11.2023	<a href="#">Установить на прибор</a>

[Закреть окно](#)

Рис. 16 Окно установки комплекса на прибор




## Установить комплекс на прибор

X

Вы собираетесь установить комплекс

Обновление программного обеспечения для устройств DeVita Mini. "Премиум-комплексы. Риск №-1" (AP)

На прибор

Фото	Тип прибора	Установленные комплексы	Серийный номер	Дата привязки к логину
	AP		1902121454317524	25.11.2023

Чтобы использовать комплекс на приборе, необходимо будет подключить прибор к компьютеру, имеющему доступ в Информационно-Телекоммуникационную Сеть Интернет и загрузить обновление. После этого новый комплекс появится в списке доступных.

Вы можете установить комплекс только на один прибор. После установки на данный прибор, он станет недоступным для установки на другие приборы.




Установку комплекса на этот прибор нельзя будет отменить



Рис. 17 Окно установки комплекса на прибор

Перезапустите приложение DelInfo: для этого закройте приложение и затем снова запустите его через иконку «StartDelInfoMini.exe» (Рис. 18). Купленный комплекс появится в окне «Список комплексов» и станет доступен для использования. Премиум-комплекс обладает всеми функциональными возможностями комплекса из базового набора, его можно записать на прибор как в полном объеме, так и по отдельным программам, сформировав пользовательский комплекс.

Для установки комплекса на AP и Ritm необходимо повторить действия с пункта 2.1.



**StartDelInfoMini.exe**

*Рис. 18* Запуск приложения DelInfo

### 3. ЗАПИСЬ КОМПЛЕКСА НА ПРИБОР

Запись комплекса на прибор осуществляется также как других базовых или пользовательских комплексов (см. Руководство DelInfo).

## 4. ДОПОЛНИТЕЛЬНАЯ ИНФОРМАЦИЯ ПО ИСПОЛЬЗОВАНИЮ

Обратите внимание, что купленный комплекс будет работать только с подключенным прибором, на который он был установлен. Для других приборов он будет недоступен.

Товар «Премиум-комплексы» может содержать перечень комплексов с привязкой к одному прибору (AP или Ritm) или к обоим приборам, данная информация содержится в описании товара в снобках. (Рис.19)


Описание	Отзывы (0 отзыва)	Вопрос-ответ
<b>Описание</b>		<b>Применение</b>
<ol style="list-style-type: none"><li>1. Скорая помощь (AP + Ritm): действие программ комплекса направлено на скорейшее устранение неприятных ощущений: тошноты, боли, воспаления.</li><li>2. Гастро + (AP + Ritm): действие программ комплекса направлено на улучшение работы органов ЖКТ: снижение воспалительных явлений, восстановление слизистой, устранение неприятных ощущений и нормальному функционированию желудка, всех отделов кишечника, поджелудочной железы и печени.</li><li>3. Здоровая кожа (AP + Ritm): действие программ комплекса направлено на борьбу с болезнетворными бактериями и грибами кожи, уменьшение воспалительных явлений, повышение кожного иммунитета, улучшение внешнего состояния кожи, волос, ногтей.</li><li>4. Здоровая слизняк (AP + Ritm): действие программ комплекса направлено на улучшение состояния позвоночника и мышц спины, снижение болевых ощущений, уменьшение воспаления и отечности. Облегчает свободу движения.</li><li>5. Стоп инфекция (AP): действие программ комплекса направлено на уничтожение патогенных вирусов и бактерий, являющихся возбудителями самых распространенных инфекций, а также на вывод токсинов из организма.</li><li>6. Здоровье 60+ (AP + Ritm): действие программ комплекса направлено на поддержание здоровья людей преклонного возраста, учитывая основные проблемы, характерные для данной категории населения. Поможет в достижении активного долголетия.</li><li>7. Здоровый ребенок (AP + Ritm): действие программ комплекса направлено на поддержание здоровья детей от 0 до 12 лет с учетом возрастных особенностей. Поможет укрепить иммунитет, лучше адаптироваться к новым условиям (д/сад, школа).</li></ol>		
 <b>Гарантия качества 100%</b> <a href="#">Официальный сайт производителя</a>		

Рис. 19 Описание товара

[www.deholding.info](http://www.deholding.info)

ООО «Дета-Элис Холдинг» – эксклюзивный  
дистрибьютер Deta-Elis Europa GmbH  
Kaiserstrasse 74, 63065 Offenbach, Germany