




Простые фрезеровки .....	3
Сложные фрезеровки .....	17
3D фасады .....	29
Арочные фасады .....	34
Интегрированная ручка .....	35
Вогнутый фасад .....	38
Декоративные элементы .....	39
Пatina .....	43
Виды сечения кромки .....	44

# Савана

ВАРИАНТЫ ИСПОЛНЕНИЯ



ВИТРИНА СТЕКЛО

ТОЛЩИНА, ММ	ВЫСОТА, ММ	ШИРИНА, ММ	ПАТИНА
16/19	200...2750	200...2050	нет


ДИАМЕТР ПРИСАДКИ И ГЛУБИНА ОТВЕРСТИЯ Ø 35/13



ВОГНУТЫЙ ГЛУХОЙ

ТОЛЩИНА, ММ	ВЫСОТА, ММ	ХОРДА, ММ	ПАТИНА
16/19	50...916	400...428	нет

ДИАМЕТР ПРИСАДКИ И ГЛУБИНА ОТВЕРСТИЯ Ø 35/13



ВИТРИНА КРЕСТ

ТОЛЩИНА, ММ	ВЫСОТА, ММ	ШИРИНА, ММ	ПАТИНА
16/19	215...2750	215...2050	нет

ДИАМЕТР ПРИСАДКИ И ГЛУБИНА ОТВЕРСТИЯ Ø 35/13



ВОГНУТАЯ ВИТРИНА

ТОЛЩИНА, ММ	ВЫСОТА, ММ	ХОРДА, ММ	ПАТИНА
16/19	50...916	400...428	нет

ДИАМЕТР ПРИСАДКИ И ГЛУБИНА ОТВЕРСТИЯ Ø 35/13

ГЛУХОЙ

ТОЛЩИНА, ММ	ВЫСОТА, ММ	ШИРИНА, ММ	ПАТИНА	КРОМКА
16/19	50...2750	50...2050	нет	№ 0

ДИАМЕТР ПРИСАДКИ И ГЛУБИНА ОТВЕРСТИЯ Ø 35/13



ЯЩИК

ТОЛЩИНА, ММ	ВЫСОТА, ММ	ШИРИНА, ММ	ПАТИНА
16/19	50...2750	50...2050	нет

ДИАМЕТР ПРИСАДКИ И ГЛУБИНА ОТВЕРСТИЯ Ø 35/13

# Савана 1

ВАРИАНТЫ ИСПОЛНЕНИЯ



ВИТРИНА СТЕКЛО

ТОЛЩИНА, ММ	ВЫСОТА, ММ	ШИРИНА, ММ	ПАТИНА
16/19	200...2750	200...2050	да


ДИАМЕТР ПРИСАДКИ И ГЛУБИНА ОТВЕРСТИЯ Ø 35/13



ВОГНУТЫЙ ГЛУХОЙ

ТОЛЩИНА, ММ	ВЫСОТА, ММ	ХОРДА, ММ	ПАТИНА
16/19	50...916	400...428	да

ДИАМЕТР ПРИСАДКИ И ГЛУБИНА ОТВЕРСТИЯ Ø 35/13



ВИТРИНА КРЕСТ

ТОЛЩИНА, ММ	ВЫСОТА, ММ	ШИРИНА, ММ	ПАТИНА
16/19	215...2750	215...2050	да

ДИАМЕТР ПРИСАДКИ И ГЛУБИНА ОТВЕРСТИЯ Ø 35/13



ВОГНУТАЯ ВИТРИНА

ТОЛЩИНА, ММ	ВЫСОТА, ММ	ХОРДА, ММ	ПАТИНА
16/19	50...916	400...428	да

ДИАМЕТР ПРИСАДКИ И ГЛУБИНА ОТВЕРСТИЯ Ø 35/13

ГЛУХОЙ

ТОЛЩИНА, ММ	ВЫСОТА, ММ	ШИРИНА, ММ	ПАТИНА	КРОМКА
16/19	50...2750	50...2050	да	№ С1

ДИАМЕТР ПРИСАДКИ И ГЛУБИНА ОТВЕРСТИЯ Ø 35/13



ЯЩИК

ТОЛЩИНА, ММ	ВЫСОТА, ММ	ШИРИНА, ММ	ПАТИНА
16/19	50...2750	50...2050	да

ДИАМЕТР ПРИСАДКИ И ГЛУБИНА ОТВЕРСТИЯ Ø 35/13

# Савана 2

## ВАРИАНТЫ ИСПОЛНЕНИЯ



### ВИТРИНА СТЕКЛО

ТОЛЩИНА, ММ	ВЫСОТА, ММ	ШИРИНА, ММ	ПАТИНА
16/19	200...2750	200...2050	нет


ДИАМЕТР ПРИСАДКИ И ГЛУБИНА ОТВЕРСТИЯ Ø 35/13



### ВОГНУТЫЙ ГЛУХОЙ

ТОЛЩИНА, ММ	ВЫСОТА, ММ	ХОРДА, ММ	ПАТИНА
16/19	50...916	400...428	нет


ДИАМЕТР ПРИСАДКИ И ГЛУБИНА ОТВЕРСТИЯ Ø 35/13



### ВИТРИНА КРЕСТ

ТОЛЩИНА, ММ	ВЫСОТА, ММ	ШИРИНА, ММ	ПАТИНА
16/19	215...2750	215...2050	нет

ДИАМЕТР ПРИСАДКИ И ГЛУБИНА ОТВЕРСТИЯ Ø 35/13



### ВОГНУТАЯ ВИТРИНА

ТОЛЩИНА, ММ	ВЫСОТА, ММ	ХОРДА, ММ	ПАТИНА
16/19	50...916	400...428	нет

ДИАМЕТР ПРИСАДКИ И ГЛУБИНА ОТВЕРСТИЯ Ø 35/13

### ГЛУХОЙ

ТОЛЩИНА, ММ	ВЫСОТА, ММ	ШИРИНА, ММ	ПАТИНА	КРОМКА
16/19	50...2750	50...2050	нет	№ 2

ДИАМЕТР ПРИСАДКИ И ГЛУБИНА ОТВЕРСТИЯ Ø 35/13



### ЯЩИК

ТОЛЩИНА, ММ	ВЫСОТА, ММ	ШИРИНА, ММ	ПАТИНА
16/19	50...2750	50...2050	нет

ДИАМЕТР ПРИСАДКИ И ГЛУБИНА ОТВЕРСТИЯ Ø 35/13

# Савана 3

## ВАРИАНТЫ ИСПОЛНЕНИЯ



### ВИТРИНА СТЕКЛО

ТОЛЩИНА, ММ	ВЫСОТА, ММ	ШИРИНА, ММ	ПАТИНА
16/19	200...2750	200...2050	да


ДИАМЕТР ПРИСАДКИ И ГЛУБИНА ОТВЕРСТИЯ Ø 35/13



### ВОГНУТЫЙ ГЛУХОЙ

ТОЛЩИНА, ММ	ВЫСОТА, ММ	ХОРДА, ММ	ПАТИНА
16/19	50...916	400...428	да


ДИАМЕТР ПРИСАДКИ И ГЛУБИНА ОТВЕРСТИЯ Ø 35/13



### ВИТРИНА КРЕСТ

ТОЛЩИНА, ММ	ВЫСОТА, ММ	ШИРИНА, ММ	ПАТИНА
16/19	215...2750	215...2050	да

ДИАМЕТР ПРИСАДКИ И ГЛУБИНА ОТВЕРСТИЯ Ø 35/13



### ВОГНУТАЯ ВИТРИНА

ТОЛЩИНА, ММ	ВЫСОТА, ММ	ХОРДА, ММ	ПАТИНА
16/19	50...916	400...428	да

ДИАМЕТР ПРИСАДКИ И ГЛУБИНА ОТВЕРСТИЯ Ø 35/13

### ГЛУХОЙ

ТОЛЩИНА, ММ	ВЫСОТА, ММ	ШИРИНА, ММ	ПАТИНА	КРОМКА
16/19	50...2750	50...2050	да	№ 1

ДИАМЕТР ПРИСАДКИ И ГЛУБИНА ОТВЕРСТИЯ Ø 35/13



### ЯЩИК

ТОЛЩИНА, ММ	ВЫСОТА, ММ	ШИРИНА, ММ	ПАТИНА
16/19	50...2750	50...2050	да

ДИАМЕТР ПРИСАДКИ И ГЛУБИНА ОТВЕРСТИЯ Ø 35/13

# Кампань


ВАРИАНТЫ ИСПОЛНЕНИЯ



глухой

ТОЛЩИНА, ММ	ВЫСОТА, ММ	ШИРИНА, ММ	ПАТИНА	КРОМКА
16/19	120...2750	120...2050	да	№ 0


ДИАМЕТР ПРИСАДКИ И ГЛУБИНА ОТВЕРСТИЯ Ø 35/13



ВИТРИНА СТЕКЛО

ТОЛЩИНА, ММ	ВЫСОТА, ММ	ШИРИНА, ММ	ПАТИНА
16/19	120...2750	120...2050	да

ДИАМЕТР ПРИСАДКИ И ГЛУБИНА ОТВЕРСТИЯ Ø 35/13



ВИТРИНА КРЕСТ

ТОЛЩИНА, ММ	ВЫСОТА, ММ	ШИРИНА, ММ	ПАТИНА
16/19	200...2750	200...2050	да

ДИАМЕТР ПРИСАДКИ И ГЛУБИНА ОТВЕРСТИЯ Ø 35/13



ВОГНУТЫЙ ГЛУХОЙ

ТОЛЩИНА, ММ	ВЫСОТА, ММ	ХОРДА, ММ	ПАТИНА
16/19	50...916	400...428	да

ДИАМЕТР ПРИСАДКИ И ГЛУБИНА ОТВЕРСТИЯ Ø 35/13



ВОГНУТАЯ ВИТРИНА

ТОЛЩИНА, ММ	ВЫСОТА, ММ	ХОРДА, ММ	ПАТИНА
16/19	50...916	400...428	да

ДИАМЕТР ПРИСАДКИ И ГЛУБИНА ОТВЕРСТИЯ Ø 35/13



ЯЩИК

ТОЛЩИНА, ММ	ВЫСОТА, ММ	ШИРИНА, ММ	ПАТИНА
16/19	120...2750	120...2050	да

ДИАМЕТР ПРИСАДКИ И ГЛУБИНА ОТВЕРСТИЯ Ø 35/13

# Капеша

ВАРИАНТЫ ИСПОЛНЕНИЯ



глухой

ТОЛЩИНА, ММ	ВЫСОТА, ММ	ШИРИНА, ММ	ПАТИНА	КРОМКА
19	50...2750	50...2050	нет	№ 4

ДИАМЕТР ПРИСАДКИ И ГЛУБИНА ОТВЕРСТИЯ Ø 35/13



ВИТРИНА СТЕКЛО

ТОЛЩИНА, ММ	ВЫСОТА, ММ	ШИРИНА, ММ	ПАТИНА
19	200...2750	200...2050	нет

ДИАМЕТР ПРИСАДКИ И ГЛУБИНА ОТВЕРСТИЯ Ø 35/13



ВОГНУТЫЙ ГЛУХОЙ

ТОЛЩИНА, ММ	ВЫСОТА, ММ	ХОРДА, ММ	ПАТИНА
19	50...916	400...428	нет

ДИАМЕТР ПРИСАДКИ И ГЛУБИНА ОТВЕРСТИЯ Ø 35/13



ВОГНУТАЯ ВИТРИНА

ТОЛЩИНА, ММ	ВЫСОТА, ММ	ХОРДА, ММ	ПАТИНА
19	50...916	400...428	нет

ДИАМЕТР ПРИСАДКИ И ГЛУБИНА ОТВЕРСТИЯ Ø 35/13



ЯЩИК

ТОЛЩИНА, ММ	ВЫСОТА, ММ	ШИРИНА, ММ	ПАТИНА
19	50...2750	50...2050	нет

ДИАМЕТР ПРИСАДКИ И ГЛУБИНА ОТВЕРСТИЯ Ø 35/13

# Дельта




## ВАРИАНТЫ ИСПОЛНЕНИЯ



### ВИТРИНА СТЕКЛО

ТОЛЩИНА, ММ	ВЫСОТА, ММ	ШИРИНА, ММ	ПАТИНА
19	200...2750	200...2050	да

ДИАМЕТР ПРИСАДКИ И ГЛУБИНА ОТВЕРСТИЯ Ø 35/13



### ВОГНУТАЯ ВИТРИНА

ТОЛЩИНА, ММ	ВЫСОТА, ММ	ХОРДА, ММ	ПАТИНА
19	50...916	400...428	да

ДИАМЕТР ПРИСАДКИ И ГЛУБИНА ОТВЕРСТИЯ Ø 35/13



### ВОГНУТЫЙ ГЛУХОЙ

ТОЛЩИНА, ММ	ВЫСОТА, ММ	ХОРДА, ММ	ПАТИНА
19	50...916	400...428	да

ДИАМЕТР ПРИСАДКИ И ГЛУБИНА ОТВЕРСТИЯ Ø 35/13



### ЯЩИК

ТОЛЩИНА, ММ	ВЫСОТА, ММ	ШИРИНА, ММ	ПАТИНА
19	100...2750	100...2050	да

ДИАМЕТР ПРИСАДКИ И ГЛУБИНА ОТВЕРСТИЯ Ø 35/13

### ГЛУХОЙ

ТОЛЩИНА, ММ	ВЫСОТА, ММ	ШИРИНА, ММ	ПАТИНА	КРОМКА
19	215...2750	215...2050	да	№ 5

ДИАМЕТР ПРИСАДКИ И ГЛУБИНА ОТВЕРСТИЯ Ø 35/13

# Ариэда



## ВАРИАНТЫ ИСПОЛНЕНИЯ



### ВИТРИНА СТЕКЛО

ТОЛЩИНА, ММ	ВЫСОТА, ММ	ШИРИНА, ММ	ПАТИНА
16/19	246...2750	246...2050	да


ДИАМЕТР ПРИСАДКИ И ГЛУБИНА ОТВЕРСТИЯ Ø 35/13



### ВОГНУТЫЙ ГЛУХОЙ

ТОЛЩИНА, ММ	ВЫСОТА, ММ	ХОРДА, ММ	ПАТИНА
16/19	50...916	400...428	да


ДИАМЕТР ПРИСАДКИ И ГЛУБИНА ОТВЕРСТИЯ Ø 35/13



### ВИТРИНА КРЕСТ

ТОЛЩИНА, ММ	ВЫСОТА, ММ	ШИРИНА, ММ	ПАТИНА
16/19	296...2750	296...2050	да

ДИАМЕТР ПРИСАДКИ И ГЛУБИНА ОТВЕРСТИЯ Ø 35/13



### ВОГНУТАЯ ВИТРИНА

ТОЛЩИНА, ММ	ВЫСОТА, ММ	ХОРДА, ММ	ПАТИНА
16/19	50...916	400...428	да

ДИАМЕТР ПРИСАДКИ И ГЛУБИНА ОТВЕРСТИЯ Ø 35/13

### ГЛУХОЙ

ТОЛЩИНА, ММ	ВЫСОТА, ММ	ШИРИНА, ММ	ПАТИНА	КРОМКА
16/19	246...2750	246...2050	да	№ 2

ДИАМЕТР ПРИСАДКИ И ГЛУБИНА ОТВЕРСТИЯ Ø 35/13



### ЯЩИК

ТОЛЩИНА, ММ	ВЫСОТА, ММ	ШИРИНА, ММ	ПАТИНА
16/19	176...2750	246...2050	да

ДИАМЕТР ПРИСАДКИ И ГЛУБИНА ОТВЕРСТИЯ Ø 35/13

# Моренго



ВАРИАНТЫ ИСПОЛНЕНИЯ



### ВИТРИНА СТЕКЛО

ТОЛЩИНА, ММ	ВЫСОТА, ММ	ШИРИНА, ММ	ПАТИНА
19	200...2750	200...2050	да

ДИАМЕТР ПРИСАДКИ И ГЛУБИНА ОТВЕРСТИЯ Ø 35/13



### ЯЩИК

ТОЛЩИНА, ММ	ВЫСОТА, ММ	ШИРИНА, ММ	ПАТИНА
16/19	100...2750	100...2050	да

ДИАМЕТР ПРИСАДКИ И ГЛУБИНА ОТВЕРСТИЯ Ø 35/13



### ВИТРИНА КРЕСТ

ТОЛЩИНА, ММ	ВЫСОТА, ММ	ШИРИНА, ММ	ПАТИНА
19	215...2750	215...2050	да

ДИАМЕТР ПРИСАДКИ И ГЛУБИНА ОТВЕРСТИЯ Ø 35/13

### ГЛУХОЙ

ТОЛЩИНА, ММ	ВЫСОТА, ММ	ШИРИНА, ММ	ПАТИНА	КРОМКА
19	100...2750	100...2050	да	№ 5

ДИАМЕТР ПРИСАДКИ И ГЛУБИНА ОТВЕРСТИЯ Ø 35/13

# Вермон


ВАРИАНТЫ ИСПОЛНЕНИЯ



### ВИТРИНА СТЕКЛО

ТОЛЩИНА, ММ	ВЫСОТА, ММ	ШИРИНА, ММ	ПАТИНА
16/19	200...2750	200...2050	да

ДИАМЕТР ПРИСАДКИ И ГЛУБИНА ОТВЕРСТИЯ Ø 35/13



### ВОГНУТАЯ ВИТРИНА

ТОЛЩИНА, ММ	ВЫСОТА, ММ	ХОРДА, ММ	ПАТИНА
16/19	50...916	400...428	да

ДИАМЕТР ПРИСАДКИ И ГЛУБИНА ОТВЕРСТИЯ Ø 35/13



### ВОГНУТЫЙ ГЛУХОЙ

ТОЛЩИНА, ММ	ВЫСОТА, ММ	ХОРДА, ММ	ПАТИНА
16/19	50...916	400...428	да

ДИАМЕТР ПРИСАДКИ И ГЛУБИНА ОТВЕРСТИЯ Ø 35/13



### ЯЩИК

ТОЛЩИНА, ММ	ВЫСОТА, ММ	ШИРИНА, ММ	ПАТИНА
16/19	146...2750	146...2050	да

ДИАМЕТР ПРИСАДКИ И ГЛУБИНА ОТВЕРСТИЯ Ø 35/13

### ГЛУХОЙ

ТОЛЩИНА, ММ	ВЫСОТА, ММ	ШИРИНА, ММ	ПАТИНА	КРОМКА
16/19	146...2750	146...2050	да	№ 0

ДИАМЕТР ПРИСАДКИ И ГЛУБИНА ОТВЕРСТИЯ Ø 35/13

# Дуэль

ВАРИАНТЫ ИСПОЛНЕНИЯ



**ВИТРИНА СТЕКЛО**

ТОЛЩИНА, ММ	ВЫСОТА, ММ	ШИРИНА, ММ	ПАТИНА
16/19	200...2750	200...2050	да

ДИАМЕТР ПРИСАДКИ И ГЛУБИНА ОТВЕРСТИЯ Ø 35/13



**ЯЩИК**

ТОЛЩИНА, ММ	ВЫСОТА, ММ	ШИРИНА, ММ	ПАТИНА
16/19	146...2750	146...2050	да

ДИАМЕТР ПРИСАДКИ И ГЛУБИНА ОТВЕРСТИЯ Ø 35/13



**ВОГНУТЫЙ ГЛУХОЙ**

ТОЛЩИНА, ММ	ВЫСОТА, ММ	ХОРДА, ММ	ПАТИНА
16/19	50...916	400...426	да

ДИАМЕТР ПРИСАДКИ И ГЛУБИНА ОТВЕРСТИЯ Ø 35/13

**ГЛУХОЙ**

ТОЛЩИНА, ММ	ВЫСОТА, ММ	ШИРИНА, ММ	ПАТИНА	КРОМКА
16/19	200...2750	200...2050	да	№ 0

ДИАМЕТР ПРИСАДКИ И ГЛУБИНА ОТВЕРСТИЯ Ø 35/13

# Амбе

ВАРИАНТЫ ИСПОЛНЕНИЯ



**ВИТРИНА СТЕКЛО**

ТОЛЩИНА, ММ	ВЫСОТА, ММ	ШИРИНА, ММ	ПАТИНА
16/19	286...2750	286...2050	да


ДИАМЕТР ПРИСАДКИ И ГЛУБИНА ОТВЕРСТИЯ Ø 35/13



**ВОГНУТЫЙ ГЛУХОЙ**

ТОЛЩИНА, ММ	ВЫСОТА, ММ	ХОРДА, ММ	ПАТИНА
16/19	50...916	400...428	да


ДИАМЕТР ПРИСАДКИ И ГЛУБИНА ОТВЕРСТИЯ Ø 35/13



**ВИТРИНА КРЕСТ**

ТОЛЩИНА, ММ	ВЫСОТА, ММ	ШИРИНА, ММ	ПАТИНА
16/19	246...2750	246...2050	да

ДИАМЕТР ПРИСАДКИ И ГЛУБИНА ОТВЕРСТИЯ Ø 35/13



**ВОГНУТАЯ ВИТРИНА**

ТОЛЩИНА, ММ	ВЫСОТА, ММ	ХОРДА, ММ	ПАТИНА
16/19	50...916	400...428	да

ДИАМЕТР ПРИСАДКИ И ГЛУБИНА ОТВЕРСТИЯ Ø 35/13

**ГЛУХОЙ**

ТОЛЩИНА, ММ	ВЫСОТА, ММ	ШИРИНА, ММ	ПАТИНА	КРОМКА
16/19	246...2750	246...2050	да	№ 1

ДИАМЕТР ПРИСАДКИ И ГЛУБИНА ОТВЕРСТИЯ Ø 35/13



**ЯЩИК**

ТОЛЩИНА, ММ	ВЫСОТА, ММ	ШИРИНА, ММ	ПАТИНА
16/19	176...2750	246...2050	да

ДИАМЕТР ПРИСАДКИ И ГЛУБИНА ОТВЕРСТИЯ Ø 35/13

# Баярд


ВАРИАНТЫ ИСПОЛНЕНИЯ



ГЛУХОЙ

ТОЛЩИНА, ММ	ВЫСОТА, ММ	ШИРИНА, ММ	ПАТИНА	КРОМКА
16/19	246...2750	196...2050	да	№ 3


ДИАМЕТР ПРИСАДКИ И ГЛУБИНА ОТВЕРСТИЯ Ø 35/13



ВИТРИНА СТЕКЛО

ТОЛЩИНА, ММ	ВЫСОТА, ММ	ШИРИНА, ММ	ПАТИНА
16/19	246...2750	246...2050	да

ДИАМЕТР ПРИСАДКИ И ГЛУБИНА ОТВЕРСТИЯ Ø 35/13



ВИТРИНА КРЕСТ

ТОЛЩИНА, ММ	ВЫСОТА, ММ	ШИРИНА, ММ	ПАТИНА
16/19	296...2750	296...2050	да

ДИАМЕТР ПРИСАДКИ И ГЛУБИНА ОТВЕРСТИЯ Ø 35/13



ВОГНУТЫЙ ГЛУХОЙ

ТОЛЩИНА, ММ	ВЫСОТА, ММ	ХОРДА, ММ	ПАТИНА
16/19	50...916	400...428	да

ДИАМЕТР ПРИСАДКИ И ГЛУБИНА ОТВЕРСТИЯ Ø 35/13



ВОГНУТАЯ ВИТРИНА

ТОЛЩИНА, ММ	ВЫСОТА, ММ	ХОРДА, ММ	ПАТИНА
16/19	50...916	400...428	да

ДИАМЕТР ПРИСАДКИ И ГЛУБИНА ОТВЕРСТИЯ Ø 35/13



ЯЩИК

ТОЛЩИНА, ММ	ВЫСОТА, ММ	ШИРИНА, ММ	ПАТИНА
16/19	140...2750	246...2050	да

ДИАМЕТР ПРИСАДКИ И ГЛУБИНА ОТВЕРСТИЯ Ø 35/13

# Мартин

ВАРИАНТЫ ИСПОЛНЕНИЯ



ГЛУХОЙ

ТОЛЩИНА, ММ	ВЫСОТА, ММ	ШИРИНА, ММ	ПАТИНА	КРОМКА	ШАГ ПОЛОС, ММ
16/19	100...2750	100...2050	да	№ 2	69

ДИАМЕТР ПРИСАДКИ И ГЛУБИНА ОТВЕРСТИЯ Ø 35/13



ВИТРИНА СТЕКЛО

ТОЛЩИНА, ММ	ВЫСОТА, ММ	ШИРИНА, ММ	ПАТИНА
16/19	200...2750	200...2050	да

ДИАМЕТР ПРИСАДКИ И ГЛУБИНА ОТВЕРСТИЯ Ø 35/13



ВОГНУТЫЙ ГЛУХОЙ

ТОЛЩИНА, ММ	ВЫСОТА, ММ	ХОРДА, ММ	ПАТИНА
16/19	50...916	400...428	да

ДИАМЕТР ПРИСАДКИ И ГЛУБИНА ОТВЕРСТИЯ Ø 35/13



ВОГНУТАЯ ВИТРИНА

ТОЛЩИНА, ММ	ВЫСОТА, ММ	ХОРДА, ММ	ПАТИНА
16/19	50...916	400...428	да

ДИАМЕТР ПРИСАДКИ И ГЛУБИНА ОТВЕРСТИЯ Ø 35/13



ЯЩИК

ТОЛЩИНА, ММ	ВЫСОТА, ММ	ШИРИНА, ММ	ПАТИНА
16/19	100...2750	100...2050	да

ДИАМЕТР ПРИСАДКИ И ГЛУБИНА ОТВЕРСТИЯ Ø 35/13



# Биркен


## ВАРИАНТЫ ИСПОЛНЕНИЯ



### ВИТРИНА СТЕКЛО

ТОЛЩИНА, ММ	ВЫСОТА, ММ	ШИРИНА, ММ	ПАТИНА
16/19	246...2750	246...2050	да

ДИАМЕТР ПРИСАДКИ И ГЛУБИНА ОТВЕРСТИЯ Ø 35/13



### ВИТРИНА КРЕСТ

ТОЛЩИНА, ММ	ВЫСОТА, ММ	ШИРИНА, ММ	ПАТИНА
16/19	246...2750	246...2050	да


ДИАМЕТР ПРИСАДКИ И ГЛУБИНА ОТВЕРСТИЯ Ø 35/13



### ВОГНУТЫЙ ГЛУХОЙ

ТОЛЩИНА, ММ	ВЫСОТА, ММ	ХОРДА, ММ	ПАТИНА
16/19	50...916	400...428	да

ДИАМЕТР ПРИСАДКИ И ГЛУБИНА ОТВЕРСТИЯ Ø 35/13



### ВОГНУТАЯ ВИТРИНА

ТОЛЩИНА, ММ	ВЫСОТА, ММ	ХОРДА, ММ	ПАТИНА
16/19	50...916	400...428	да

ДИАМЕТР ПРИСАДКИ И ГЛУБИНА ОТВЕРСТИЯ Ø 35/13

### ГЛУХОЙ

ТОЛЩИНА, ММ	ВЫСОТА, ММ	ШИРИНА, ММ	ПАТИНА	КРОМКА
16/19	216...2750	196...2050	да	№ 1

ДИАМЕТР ПРИСАДКИ И ГЛУБИНА ОТВЕРСТИЯ Ø 35/13



### ЯЩИК

ТОЛЩИНА, ММ	ВЫСОТА, ММ	ШИРИНА, ММ	ПАТИНА
16/19	140...2750	196...2050	да

ДИАМЕТР ПРИСАДКИ И ГЛУБИНА ОТВЕРСТИЯ Ø 35/13

# Агелв


## ВАРИАНТЫ ИСПОЛНЕНИЯ



### ВИТРИНА СТЕКЛО

ТОЛЩИНА, ММ	ВЫСОТА, ММ	ШИРИНА, ММ	ПАТИНА
16/19	216...2750	196...2050	да

ДИАМЕТР ПРИСАДКИ И ГЛУБИНА ОТВЕРСТИЯ Ø 35/13



### ВИТРИНА КРЕСТ

ТОЛЩИНА, ММ	ВЫСОТА, ММ	ШИРИНА, ММ	ПАТИНА
16/19	246...2750	246...2050	да


ДИАМЕТР ПРИСАДКИ И ГЛУБИНА ОТВЕРСТИЯ Ø 35/13



### ВОГНУТЫЙ ГЛУХОЙ

ТОЛЩИНА, ММ	ВЫСОТА, ММ	ХОРДА, ММ	ПАТИНА
16/19	50...916	400...428	да

ДИАМЕТР ПРИСАДКИ И ГЛУБИНА ОТВЕРСТИЯ Ø 35/13



### ВОГНУТАЯ ВИТРИНА

ТОЛЩИНА, ММ	ВЫСОТА, ММ	ХОРДА, ММ	ПАТИНА
16/19	50...916	400...428	да

ДИАМЕТР ПРИСАДКИ И ГЛУБИНА ОТВЕРСТИЯ Ø 35/13

### ГЛУХОЙ

ТОЛЩИНА, ММ	ВЫСОТА, ММ	ШИРИНА, ММ	ПАТИНА	КРОМКА
16/19	216...2750	196...2050	да	№ 3

ДИАМЕТР ПРИСАДКИ И ГЛУБИНА ОТВЕРСТИЯ Ø 35/13



### ЯЩИК

ТОЛЩИНА, ММ	ВЫСОТА, ММ	ШИРИНА, ММ	ПАТИНА
16/19	116...2750	196...2050	да

ДИАМЕТР ПРИСАДКИ И ГЛУБИНА ОТВЕРСТИЯ Ø 35/13

# Анна

ВАРИАНТЫ ИСПОЛНЕНИЯ



глухой

ТОЛЩИНА, ММ	ВЫСОТА, ММ	ШИРИНА, ММ	ПАТИНА	КРОМКА
16/19	156...2750	156...2050	да	№ 4


ДИАМЕТР ПРИСАДКИ И ГЛУБИНА ОТВЕРСТИЯ Ø 35/13



ВИТРИНА СТЕКЛО

ТОЛЩИНА, ММ	ВЫСОТА, ММ	ШИРИНА, ММ	ПАТИНА
16/19	156...2750	156...2050	да

ДИАМЕТР ПРИСАДКИ И ГЛУБИНА ОТВЕРСТИЯ Ø 35/13



ВОГНУТАЯ ВИТРИНА

ТОЛЩИНА, ММ	ВЫСОТА, ММ	ХОРДА, ММ	ПАТИНА
16/19	50...916	400...428	да

ДИАМЕТР ПРИСАДКИ И ГЛУБИНА ОТВЕРСТИЯ Ø 35/13



ВОГНУТЫЙ ГЛУХОЙ

ТОЛЩИНА, ММ	ВЫСОТА, ММ	ХОРДА, ММ	ПАТИНА
16/19	50...916	400...428	да

ДИАМЕТР ПРИСАДКИ И ГЛУБИНА ОТВЕРСТИЯ Ø 35/13



ЯЩИК

ТОЛЩИНА, ММ	ВЫСОТА, ММ	ШИРИНА, ММ	ПАТИНА
16/19	116...2750	156...2050	да

ДИАМЕТР ПРИСАДКИ И ГЛУБИНА ОТВЕРСТИЯ Ø 35/13

# Санта

ВАРИАНТЫ ИСПОЛНЕНИЯ



глухой

ТОЛЩИНА, ММ	ВЫСОТА, ММ	ШИРИНА, ММ	ПАТИНА	КРОМКА
16/19	246...2750	246...2050	да	№ 2


ДИАМЕТР ПРИСАДКИ И ГЛУБИНА ОТВЕРСТИЯ Ø 35/13



ВИТРИНА СТЕКЛО

ТОЛЩИНА, ММ	ВЫСОТА, ММ	ШИРИНА, ММ	ПАТИНА
16/19	246...2750	246...2050	да

ДИАМЕТР ПРИСАДКИ И ГЛУБИНА ОТВЕРСТИЯ Ø 35/13



ВОГНУТАЯ ВИТРИНА

ТОЛЩИНА, ММ	ВЫСОТА, ММ	ХОРДА, ММ	ПАТИНА
16/19	50...916	400...428	да

ДИАМЕТР ПРИСАДКИ И ГЛУБИНА ОТВЕРСТИЯ Ø 35/13



ВОГНУТЫЙ ГЛУХОЙ

ТОЛЩИНА, ММ	ВЫСОТА, ММ	ХОРДА, ММ	ПАТИНА
16/19	50...916	400...428	да

ДИАМЕТР ПРИСАДКИ И ГЛУБИНА ОТВЕРСТИЯ Ø 35/13



ЯЩИК

ТОЛЩИНА, ММ	ВЫСОТА, ММ	ШИРИНА, ММ	ПАТИНА
16/19	106...2750	246...2050	да

ДИАМЕТР ПРИСАДКИ И ГЛУБИНА ОТВЕРСТИЯ Ø 35/13

# Рубера

ВАРИАНТЫ ИСПОЛНЕНИЯ



**ВИТРИНА СТЕКЛО**

ТОЛЩИНА, ММ	ВЫСОТА, ММ	ШИРИНА, ММ	ПАТИНА
16/19	200...2750	200...2050	да


ДИАМЕТР ПРИСАДКИ И ГЛУБИНА ОТВЕРСТИЯ Ø 35/13



**ВОГНУТЫЙ ГЛУХОЙ**

ТОЛЩИНА, ММ	ВЫСОТА, ММ	ХОРДА, ММ	ПАТИНА
16/19	50...916	400...428	да


ДИАМЕТР ПРИСАДКИ И ГЛУБИНА ОТВЕРСТИЯ Ø 35/13



**ВИТРИНА КРЕСТ**

ТОЛЩИНА, ММ	ВЫСОТА, ММ	ШИРИНА, ММ	ПАТИНА
16/19	215...2750	215...2050	нет

ДИАМЕТР ПРИСАДКИ И ГЛУБИНА ОТВЕРСТИЯ Ø 35/13



**ВОГНУТАЯ ВИТРИНА**

ТОЛЩИНА, ММ	ВЫСОТА, ММ	ХОРДА, ММ	ПАТИНА
16/19	50...916	400...428	нет

ДИАМЕТР ПРИСАДКИ И ГЛУБИНА ОТВЕРСТИЯ Ø 35/13

**ГЛУХОЙ**

ТОЛЩИНА, ММ	ВЫСОТА, ММ	ШИРИНА, ММ	ПАТИНА	КРОМКА
16/19	225...2750	225...2050	да	№ 2

ДИАМЕТР ПРИСАДКИ И ГЛУБИНА ОТВЕРСТИЯ Ø 35/13



**ЯЩИК**

ТОЛЩИНА, ММ	ВЫСОТА, ММ	ШИРИНА, ММ	ПАТИНА
16/19	116...2750	225...2050	да

ДИАМЕТР ПРИСАДКИ И ГЛУБИНА ОТВЕРСТИЯ Ø 35/13

# Валенсия

ВАРИАНТЫ ИСПОЛНЕНИЯ



**ВИТРИНА СТЕКЛО**

ТОЛЩИНА, ММ	ВЫСОТА, ММ	ШИРИНА, ММ	ПАТИНА
16/19	296...2750	246...2050	да

ДИАМЕТР ПРИСАДКИ И ГЛУБИНА ОТВЕРСТИЯ Ø 35/13



**ВОГНУТЫЙ ГЛУХОЙ**

ТОЛЩИНА, ММ	ВЫСОТА, ММ	ХОРДА, ММ	ПАТИНА
16/19	50...916	400...428	да


ДИАМЕТР ПРИСАДКИ И ГЛУБИНА ОТВЕРСТИЯ Ø 35/13



**ВИТРИНА КРЕСТ**

ТОЛЩИНА, ММ	ВЫСОТА, ММ	ШИРИНА, ММ	ПАТИНА
16/19	346...2750	296...2050	да

ДИАМЕТР ПРИСАДКИ И ГЛУБИНА ОТВЕРСТИЯ Ø 35/13



**ВОГНУТАЯ ВИТРИНА**

ТОЛЩИНА, ММ	ВЫСОТА, ММ	ХОРДА, ММ	ПАТИНА
16/19	50...916	400...428	да

ДИАМЕТР ПРИСАДКИ И ГЛУБИНА ОТВЕРСТИЯ Ø 35/13

**ГЛУХОЙ**

ТОЛЩИНА, ММ	ВЫСОТА, ММ	ШИРИНА, ММ	ПАТИНА	КРОМКА
16/19	296...2750	246...2050	да	№ 3

ДИАМЕТР ПРИСАДКИ И ГЛУБИНА ОТВЕРСТИЯ Ø 35/13



**ЯЩИК**

ТОЛЩИНА, ММ	ВЫСОТА, ММ	ШИРИНА, ММ	ПАТИНА
16/19	176...2750	246...2050	да

ДИАМЕТР ПРИСАДКИ И ГЛУБИНА ОТВЕРСТИЯ Ø 35/13

# Амелия


ВАРИАНТЫ ИСПОЛНЕНИЯ



ГЛУХОЙ

ТОЛЩИНА, ММ	ВЫСОТА, ММ	ШИРИНА, ММ	ПАТИНА	КРОМКА
19	246...2750	246...2050	да	№ 5

ДИАМЕТР ПРИСАДКИ И ГЛУБИНА ОТВЕРСТИЯ Ø 35/13



ВИТРИНА СТЕКЛО

ТОЛЩИНА, ММ	ВЫСОТА, ММ	ШИРИНА, ММ	ПАТИНА
19	246...2750	246...2050	да

ДИАМЕТР ПРИСАДКИ И ГЛУБИНА ОТВЕРСТИЯ Ø 35/13



ВОГНУТЫЙ ГЛУХОЙ

ТОЛЩИНА, ММ	ВЫСОТА, ММ	ХОРДА, ММ	ПАТИНА
19	50...916	400...428	да

ДИАМЕТР ПРИСАДКИ И ГЛУБИНА ОТВЕРСТИЯ Ø 35/13



ВОГНУТАЯ ВИТРИНА

ТОЛЩИНА, ММ	ВЫСОТА, ММ	ХОРДА, ММ	ПАТИНА
19	50...916	400...428	да

ДИАМЕТР ПРИСАДКИ И ГЛУБИНА ОТВЕРСТИЯ Ø 35/13



ЯЩИК

ТОЛЩИНА, ММ	ВЫСОТА, ММ	ШИРИНА, ММ	ПАТИНА
19	176...2750	246...2050	да

ДИАМЕТР ПРИСАДКИ И ГЛУБИНА ОТВЕРСТИЯ Ø 35/13

# Магера

ВАРИАНТЫ ИСПОЛНЕНИЯ



ГЛУХОЙ

ТОЛЩИНА, ММ	ВЫСОТА, ММ	ШИРИНА, ММ	ПАТИНА	КРОМКА
16/19	196...2750	160...2050	да	№ 3


ДИАМЕТР ПРИСАДКИ И ГЛУБИНА ОТВЕРСТИЯ Ø 35/13



ВИТРИНА СТЕКЛО

ТОЛЩИНА, ММ	ВЫСОТА, ММ	ШИРИНА, ММ	ПАТИНА
16/19	200...2750	200...2050	да

ДИАМЕТР ПРИСАДКИ И ГЛУБИНА ОТВЕРСТИЯ Ø 35/13



ВИТРИНА КРЕСТ

ТОЛЩИНА, ММ	ВЫСОТА, ММ	ШИРИНА, ММ	ПАТИНА
16/19	215...2750	215...2050	да

ДИАМЕТР ПРИСАДКИ И ГЛУБИНА ОТВЕРСТИЯ Ø 35/13



ВОГНУТЫЙ ГЛУХОЙ

ТОЛЩИНА, ММ	ВЫСОТА, ММ	ХОРДА, ММ	ПАТИНА
16/19	50...916	400...428	да

ДИАМЕТР ПРИСАДКИ И ГЛУБИНА ОТВЕРСТИЯ Ø 35/13



ВОГНУТАЯ ВИТРИНА

ТОЛЩИНА, ММ	ВЫСОТА, ММ	ХОРДА, ММ	ПАТИНА
16/19	50...916	400...428	да

ДИАМЕТР ПРИСАДКИ И ГЛУБИНА ОТВЕРСТИЯ Ø 35/13



ЯЩИК

ТОЛЩИНА, ММ	ВЫСОТА, ММ	ШИРИНА, ММ	ПАТИНА
16/19	114...2750	160...2050	да

ДИАМЕТР ПРИСАДКИ И ГЛУБИНА ОТВЕРСТИЯ Ø 35/13

# Магера параллель

ВАРИАНТЫ ИСПОЛНЕНИЯ



**ВИТРИНА СТЕКЛО**

ТОЛЩИНА, ММ	ВЫСОТА, ММ	ШИРИНА, ММ	ПАТИНА
16/19	200...2750	200...2050	да


ДИАМЕТР ПРИСАДКИ И ГЛУБИНА ОТВЕРСТИЯ Ø 35/13



**ВОГНУТЫЙ ГЛУХОЙ**

ТОЛЩИНА, ММ	ВЫСОТА, ММ	ХОРДА, ММ	ПАТИНА
16/19	50...916	400...428	да


ДИАМЕТР ПРИСАДКИ И ГЛУБИНА ОТВЕРСТИЯ Ø 35/13



**ВИТРИНА КРЕСТ**

ТОЛЩИНА, ММ	ВЫСОТА, ММ	ШИРИНА, ММ	ПАТИНА
16/19	215...2750	215...2050	да

ДИАМЕТР ПРИСАДКИ И ГЛУБИНА ОТВЕРСТИЯ Ø 35/13



**ВОГНУТАЯ ВИТРИНА**

ТОЛЩИНА, ММ	ВЫСОТА, ММ	ХОРДА, ММ	ПАТИНА
16/19	50...916	400...428	да

ДИАМЕТР ПРИСАДКИ И ГЛУБИНА ОТВЕРСТИЯ Ø 35/13

**ГЛУХОЙ**

ТОЛЩИНА, ММ	ВЫСОТА, ММ	ШИРИНА, ММ	ПАТИНА	КРОМКА
16/19	196...2750	196...2050	да	№ 3

ДИАМЕТР ПРИСАДКИ И ГЛУБИНА ОТВЕРСТИЯ Ø 35/13



**ЯЩИК**

ТОЛЩИНА, ММ	ВЫСОТА, ММ	ШИРИНА, ММ	ПАТИНА
16/19	114...2750	196...2050	да

ДИАМЕТР ПРИСАДКИ И ГЛУБИНА ОТВЕРСТИЯ Ø 35/13

# Луиза

ВАРИАНТЫ ИСПОЛНЕНИЯ



**ВИТРИНА СТЕКЛО**

ТОЛЩИНА, ММ	ВЫСОТА, ММ	ШИРИНА, ММ	ПАТИНА
16/19	246...2750	246...2050	да


ДИАМЕТР ПРИСАДКИ И ГЛУБИНА ОТВЕРСТИЯ Ø 35/13



**ВОГНУТЫЙ ГЛУХОЙ**

ТОЛЩИНА, ММ	ВЫСОТА, ММ	ХОРДА, ММ	ПАТИНА
16/19	50...916	400...428	да


ДИАМЕТР ПРИСАДКИ И ГЛУБИНА ОТВЕРСТИЯ Ø 35/13



**ВИТРИНА КРЕСТ**

ТОЛЩИНА, ММ	ВЫСОТА, ММ	ШИРИНА, ММ	ПАТИНА
16/19	246...2750	246...2050	да

ДИАМЕТР ПРИСАДКИ И ГЛУБИНА ОТВЕРСТИЯ Ø 35/13



**ВОГНУТАЯ ВИТРИНА**

ТОЛЩИНА, ММ	ВЫСОТА, ММ	ХОРДА, ММ	ПАТИНА
16/19	50...916	400...428	да

ДИАМЕТР ПРИСАДКИ И ГЛУБИНА ОТВЕРСТИЯ Ø 35/13

**ГЛУХОЙ**

ТОЛЩИНА, ММ	ВЫСОТА, ММ	ШИРИНА, ММ	ПАТИНА	КРОМКА
16/19	246...2750	196...2050	да	№ 3

ДИАМЕТР ПРИСАДКИ И ГЛУБИНА ОТВЕРСТИЯ Ø 35/13



**ЯЩИК**

ТОЛЩИНА, ММ	ВЫСОТА, ММ	ШИРИНА, ММ	ПАТИНА
16/19	140...2750	196...2050	да

ДИАМЕТР ПРИСАДКИ И ГЛУБИНА ОТВЕРСТИЯ Ø 35/13

# Моледо левая

ВАРИАНТЫ ИСПОЛНЕНИЯ



ГЛУХОЙ

ТОЛЩИНА, ММ	ВЫСОТА, ММ	ШИРИНА, ММ	ПАТИНА	КРОМКА
16/19	246...2750	246...2050	да	№ 2


ДИАМЕТР ПРИСАДКИ И ГЛУБИНА ОТВЕРСТИЯ Ø 35/13



ВИТРИНА СТЕКЛО

ТОЛЩИНА, ММ	ВЫСОТА, ММ	ШИРИНА, ММ	ПАТИНА
16/19	246...2750	246...2050	да

ДИАМЕТР ПРИСАДКИ И ГЛУБИНА ОТВЕРСТИЯ Ø 35/13



ВОГНУТАЯ ВИТРИНА

ТОЛЩИНА, ММ	ВЫСОТА, ММ	ХОРДА, ММ	ПАТИНА
16/19	50...916	400...428	да

ДИАМЕТР ПРИСАДКИ И ГЛУБИНА ОТВЕРСТИЯ Ø 35/13



ВОГНУТЫЙ ГЛУХОЙ

ТОЛЩИНА, ММ	ВЫСОТА, ММ	ХОРДА, ММ	ПАТИНА
16/19	50...916	400...428	да

ДИАМЕТР ПРИСАДКИ И ГЛУБИНА ОТВЕРСТИЯ Ø 35/13




ЯЩИК

ТОЛЩИНА, ММ	ВЫСОТА, ММ	ШИРИНА, ММ	ПАТИНА
16/19	114...2750	246...2050	да

ДИАМЕТР ПРИСАДКИ И ГЛУБИНА ОТВЕРСТИЯ Ø 35/13

# Моледо правая

ВАРИАНТЫ ИСПОЛНЕНИЯ



ГЛУХОЙ

ТОЛЩИНА, ММ	ВЫСОТА, ММ	ШИРИНА, ММ	ПАТИНА	КРОМКА
16/19	246...2750	246...2050	да	№ 2


ДИАМЕТР ПРИСАДКИ И ГЛУБИНА ОТВЕРСТИЯ Ø 35/13



ВИТРИНА СТЕКЛО

ТОЛЩИНА, ММ	ВЫСОТА, ММ	ШИРИНА, ММ	ПАТИНА
16/19	246...2750	246...2050	да

ДИАМЕТР ПРИСАДКИ И ГЛУБИНА ОТВЕРСТИЯ Ø 35/13



ВОГНУТАЯ ВИТРИНА

ТОЛЩИНА, ММ	ВЫСОТА, ММ	ХОРДА, ММ	ПАТИНА
16/19	50...916	400...428	да

ДИАМЕТР ПРИСАДКИ И ГЛУБИНА ОТВЕРСТИЯ Ø 35/13



ВОГНУТЫЙ ГЛУХОЙ

ТОЛЩИНА, ММ	ВЫСОТА, ММ	ХОРДА, ММ	ПАТИНА
16/19	50...916	400...428	да

ДИАМЕТР ПРИСАДКИ И ГЛУБИНА ОТВЕРСТИЯ Ø 35/13



ЯЩИК

ТОЛЩИНА, ММ	ВЫСОТА, ММ	ШИРИНА, ММ	ПАТИНА
16/19	114...2750	246...2050	да

ДИАМЕТР ПРИСАДКИ И ГЛУБИНА ОТВЕРСТИЯ Ø 35/13

# Моледо парамель


ВАРИАНТЫ ИСПОЛНЕНИЯ



**ВИТРИНА СТЕКЛО**

ТОЛЩИНА, ММ	ВЫСОТА, ММ	ШИРИНА, ММ	ПАТИНА
16/19	246...2750	246...2050	да

ДИАМЕТР ПРИСАДКИ И ГЛУБИНА ОТВЕРСТИЯ Ø 35/13



**ВОГНУТАЯ ВИТРИНА**

ТОЛЩИНА, ММ	ВЫСОТА, ММ	ХОРДА, ММ	ПАТИНА
16/19	50...916	400...428	да

ДИАМЕТР ПРИСАДКИ И ГЛУБИНА ОТВЕРСТИЯ Ø 35/13



**ВОГНУТЫЙ ГЛУХОЙ**

ТОЛЩИНА, ММ	ВЫСОТА, ММ	ХОРДА, ММ	ПАТИНА
16/19	50...916	400...428	да

ДИАМЕТР ПРИСАДКИ И ГЛУБИНА ОТВЕРСТИЯ Ø 35/13



**ЯЩИК**

ТОЛЩИНА, ММ	ВЫСОТА, ММ	ШИРИНА, ММ	ПАТИНА
16/19	114...2750	246...2050	да

ДИАМЕТР ПРИСАДКИ И ГЛУБИНА ОТВЕРСТИЯ Ø 35/13

**ГЛУХОЙ**

ТОЛЩИНА, ММ	ВЫСОТА, ММ	ШИРИНА, ММ	ПАТИНА	КРОМКА
16/19	114...2750	246...2050	да	№ 2

ДИАМЕТР ПРИСАДКИ И ГЛУБИНА ОТВЕРСТИЯ Ø 35/13

# Байрон

ВАРИАНТЫ ИСПОЛНЕНИЯ



**ВИТРИНА СТЕКЛО**

ТОЛЩИНА, ММ	ВЫСОТА, ММ	ШИРИНА, ММ	ПАТИНА
16/19	246...2750	246...2050	да


ДИАМЕТР ПРИСАДКИ И ГЛУБИНА ОТВЕРСТИЯ Ø 35/13



**ВОГНУТЫЙ ГЛУХОЙ**

ТОЛЩИНА, ММ	ВЫСОТА, ММ	ХОРДА, ММ	ПАТИНА
16/19	50...916	400...428	да


ДИАМЕТР ПРИСАДКИ И ГЛУБИНА ОТВЕРСТИЯ Ø 35/13



**ВИТРИНА КРЕСТ**

ТОЛЩИНА, ММ	ВЫСОТА, ММ	ШИРИНА, ММ	ПАТИНА
16/19	396...2750	296...2050	да

ДИАМЕТР ПРИСАДКИ И ГЛУБИНА ОТВЕРСТИЯ Ø 35/13



**ВОГНУТАЯ ВИТРИНА**

ТОЛЩИНА, ММ	ВЫСОТА, ММ	ХОРДА, ММ	ПАТИНА
16/19	50...916	400...428	да

ДИАМЕТР ПРИСАДКИ И ГЛУБИНА ОТВЕРСТИЯ Ø 35/13

**ГЛУХОЙ**

ТОЛЩИНА, ММ	ВЫСОТА, ММ	ШИРИНА, ММ	ПАТИНА	КРОМКА
16/19	246...2750	246...2050	да	№ 2

ДИАМЕТР ПРИСАДКИ И ГЛУБИНА ОТВЕРСТИЯ Ø 35/13



**ЯЩИК**

ТОЛЩИНА, ММ	ВЫСОТА, ММ	ШИРИНА, ММ	ПАТИНА
16/19	116...2750	246...2050	да

ДИАМЕТР ПРИСАДКИ И ГЛУБИНА ОТВЕРСТИЯ Ø 35/13

# Калгари

ВАРИАНТЫ ИСПОЛНЕНИЯ



ГЛУХОЙ

ТОЛЩИНА, ММ	ВЫСОТА, ММ	ШИРИНА, ММ	ПАТИНА	КРОМКА
16/19	286...2750	286...2050	да	№ 1

ДИАМЕТР ПРИСАДКИ И ГЛУБИНА ОТВЕРСТИЯ Ø 35/13



ВИТРИНА СТЕКЛО

ТОЛЩИНА, ММ	ВЫСОТА, ММ	ШИРИНА, ММ	ПАТИНА
16/19	286...2750	286...2050	да

ДИАМЕТР ПРИСАДКИ И ГЛУБИНА ОТВЕРСТИЯ Ø 35/13



ВИТРИНА КРЕСТ

ТОЛЩИНА, ММ	ВЫСОТА, ММ	ШИРИНА, ММ	ПАТИНА
16/19	286...2750	286...2050	да


ДИАМЕТР ПРИСАДКИ И ГЛУБИНА ОТВЕРСТИЯ Ø 35/13



ВОГНУТЫЙ ГЛУХОЙ

ТОЛЩИНА, ММ	ВЫСОТА, ММ	ХОРДА, ММ	ПАТИНА
16/19	50...916	400...428	да

ДИАМЕТР ПРИСАДКИ И ГЛУБИНА ОТВЕРСТИЯ Ø 35/13



ВОГНУТАЯ ВИТРИНА

ТОЛЩИНА, ММ	ВЫСОТА, ММ	ХОРДА, ММ	ПАТИНА
16/19	50...916	400...428	да

ДИАМЕТР ПРИСАДКИ И ГЛУБИНА ОТВЕРСТИЯ Ø 35/13



ЯЩИК

ТОЛЩИНА, ММ	ВЫСОТА, ММ	ШИРИНА, ММ	ПАТИНА
16/19	140...285	286...2050	да

ДИАМЕТР ПРИСАДКИ И ГЛУБИНА ОТВЕРСТИЯ Ø 35/13

# Карина

ВАРИАНТЫ ИСПОЛНЕНИЯ



ГЛУХОЙ

ТОЛЩИНА, ММ	ВЫСОТА, ММ	ШИРИНА, ММ	ПАТИНА	КРОМКА
16/19	286...2750	286...2050	да	№ 1

ДИАМЕТР ПРИСАДКИ И ГЛУБИНА ОТВЕРСТИЯ Ø 35/13



ВИТРИНА СТЕКЛО

ТОЛЩИНА, ММ	ВЫСОТА, ММ	ШИРИНА, ММ	ПАТИНА
16/19	286...2750	286...2050	да

ДИАМЕТР ПРИСАДКИ И ГЛУБИНА ОТВЕРСТИЯ Ø 35/13



ВИТРИНА КРЕСТ

ТОЛЩИНА, ММ	ВЫСОТА, ММ	ШИРИНА, ММ	ПАТИНА
16/19	286...2750	286...2050	да


ДИАМЕТР ПРИСАДКИ И ГЛУБИНА ОТВЕРСТИЯ Ø 35/13



ВОГНУТЫЙ ГЛУХОЙ

ТОЛЩИНА, ММ	ВЫСОТА, ММ	ХОРДА, ММ	ПАТИНА
16/19	50...916	400...428	да

ДИАМЕТР ПРИСАДКИ И ГЛУБИНА ОТВЕРСТИЯ Ø 35/13



ВОГНУТАЯ ВИТРИНА

ТОЛЩИНА, ММ	ВЫСОТА, ММ	ХОРДА, ММ	ПАТИНА
16/19	50...916	400...428	да

ДИАМЕТР ПРИСАДКИ И ГЛУБИНА ОТВЕРСТИЯ Ø 35/13



ЯЩИК

ТОЛЩИНА, ММ	ВЫСОТА, ММ	ШИРИНА, ММ	ПАТИНА
16/19	176...285	286...2050	да

ДИАМЕТР ПРИСАДКИ И ГЛУБИНА ОТВЕРСТИЯ Ø 35/13



# Панель-квадро



ВАРИАНТЫ ИСПОЛНЕНИЯ



**ВИТРИНА СТЕКЛО**

ТОЛЩИНА, ММ	ВЫСОТА, ММ	ШИРИНА, ММ	ПАТИНА
16/19	286...2750	286...2050	да


ДИАМЕТР ПРИСАДКИ И ГЛУБИНА ОТВЕРСТИЯ Ø 35/13



**ВОГНУТЫЙ ГЛУХОЙ**

ТОЛЩИНА, ММ	ВЫСОТА, ММ	ХОРДА, ММ	ПАТИНА
16/19	50...916	400...428	да


ДИАМЕТР ПРИСАДКИ И ГЛУБИНА ОТВЕРСТИЯ Ø 35/13



**ВИТРИНА КРЕСТ**

ТОЛЩИНА, ММ	ВЫСОТА, ММ	ШИРИНА, ММ	ПАТИНА
16/19	286...2750	286...2050	да

ДИАМЕТР ПРИСАДКИ И ГЛУБИНА ОТВЕРСТИЯ Ø 35/13



**ВОГНУТАЯ ВИТРИНА**

ТОЛЩИНА, ММ	ВЫСОТА, ММ	ХОРДА, ММ	ПАТИНА
16/19	50...916	400...428	да

ДИАМЕТР ПРИСАДКИ И ГЛУБИНА ОТВЕРСТИЯ Ø 35/13

**ГЛУХОЙ**

ТОЛЩИНА, ММ	ВЫСОТА, ММ	ШИРИНА, ММ	ПАТИНА	КРОМКА
16/19	286...2750	286...2050	да	№ 1

ДИАМЕТР ПРИСАДКИ И ГЛУБИНА ОТВЕРСТИЯ Ø 35/13



**ЯЩИК**

ТОЛЩИНА, ММ	ВЫСОТА, ММ	ШИРИНА, ММ	ПАТИНА
16/19	176...285	286...2050	да

ДИАМЕТР ПРИСАДКИ И ГЛУБИНА ОТВЕРСТИЯ Ø 35/13

# Алма



ВАРИАНТЫ ИСПОЛНЕНИЯ



**ВИТРИНА СТЕКЛО**

ТОЛЩИНА, ММ	ВЫСОТА, ММ	ШИРИНА, ММ	ПАТИНА
16/19	286...2750	286...2050	да


ДИАМЕТР ПРИСАДКИ И ГЛУБИНА ОТВЕРСТИЯ Ø 35/13



**ВОГНУТЫЙ ГЛУХОЙ**

ТОЛЩИНА, ММ	ВЫСОТА, ММ	ХОРДА, ММ	ПАТИНА
16/19	50...916	400...428	да


ДИАМЕТР ПРИСАДКИ И ГЛУБИНА ОТВЕРСТИЯ Ø 35/13



**ВИТРИНА КРЕСТ**

ТОЛЩИНА, ММ	ВЫСОТА, ММ	ШИРИНА, ММ	ПАТИНА
16/19	286...2750	286...2050	да

ДИАМЕТР ПРИСАДКИ И ГЛУБИНА ОТВЕРСТИЯ Ø 35/13



**ВОГНУТАЯ ВИТРИНА**

ТОЛЩИНА, ММ	ВЫСОТА, ММ	ХОРДА, ММ	ПАТИНА
16/19	50...916	400...428	да

ДИАМЕТР ПРИСАДКИ И ГЛУБИНА ОТВЕРСТИЯ Ø 35/13

**ГЛУХОЙ**

ТОЛЩИНА, ММ	ВЫСОТА, ММ	ШИРИНА, ММ	ПАТИНА	КРОМКА
16/19	286...2750	286...2050	да	№ Л1

ДИАМЕТР ПРИСАДКИ И ГЛУБИНА ОТВЕРСТИЯ Ø 35/13



**ЯЩИК**

ТОЛЩИНА, ММ	ВЫСОТА, ММ	ШИРИНА, ММ	ПАТИНА
16/19	176...285	286...2050	да

ДИАМЕТР ПРИСАДКИ И ГЛУБИНА ОТВЕРСТИЯ Ø 35/13

# Панель классика

• ВАРИАНТЫ ИСПОЛНЕНИЯ



ГЛУХОЙ

ТОЛЩИНА, ММ	ВЫСОТА, ММ	ШИРИНА, ММ	ПАТИНА	КРОМКА
16/19	286...2750	286...2050	да	№ 1

ДИАМЕТР ПРИСАДКИ И ГЛУБИНА ОТВЕРСТИЯ Ø 35/13



ВИТРИНА СТЕКЛО

ТОЛЩИНА, ММ	ВЫСОТА, ММ	ШИРИНА, ММ	ПАТИНА
16/19	286...2750	286...2050	да

ДИАМЕТР ПРИСАДКИ И ГЛУБИНА ОТВЕРСТИЯ Ø 35/13



ВИТРИНА КРЕСТ

ТОЛЩИНА, ММ	ВЫСОТА, ММ	ШИРИНА, ММ	ПАТИНА
16/19	286...2750	286...2050	да


ДИАМЕТР ПРИСАДКИ И ГЛУБИНА ОТВЕРСТИЯ Ø 35/13



ВОГНУТЫЙ ГЛУХОЙ

ТОЛЩИНА, ММ	ВЫСОТА, ММ	ХОРДА, ММ	ПАТИНА
16/19	50...916	400...428	да

ДИАМЕТР ПРИСАДКИ И ГЛУБИНА ОТВЕРСТИЯ Ø 35/13



ВОГНУТАЯ ВИТРИНА

ТОЛЩИНА, ММ	ВЫСОТА, ММ	ХОРДА, ММ	ПАТИНА
16/19	50...916	400...428	да

ДИАМЕТР ПРИСАДКИ И ГЛУБИНА ОТВЕРСТИЯ Ø 35/13



ЯЩИК

ТОЛЩИНА, ММ	ВЫСОТА, ММ	ШИРИНА, ММ	ПАТИНА
16/19	176...285	286...2050	да

ДИАМЕТР ПРИСАДКИ И ГЛУБИНА ОТВЕРСТИЯ Ø 35/13

# Академ

• ВАРИАНТЫ ИСПОЛНЕНИЯ



ГЛУХОЙ

ТОЛЩИНА, ММ	ВЫСОТА, ММ	ШИРИНА, ММ	ПАТИНА	КРОМКА
19	286...2750	286...2050	да	№ 0

ДИАМЕТР ПРИСАДКИ И ГЛУБИНА ОТВЕРСТИЯ Ø 35/13



ВИТРИНА СТЕКЛО

ТОЛЩИНА, ММ	ВЫСОТА, ММ	ШИРИНА, ММ	ПАТИНА
19	286...2750	286...2050	да

ДИАМЕТР ПРИСАДКИ И ГЛУБИНА ОТВЕРСТИЯ Ø 35/13



ВИТРИНА КРЕСТ

ТОЛЩИНА, ММ	ВЫСОТА, ММ	ШИРИНА, ММ	ПАТИНА
19	286...2750	286...2050	да


ДИАМЕТР ПРИСАДКИ И ГЛУБИНА ОТВЕРСТИЯ Ø 35/13



ВОГНУТЫЙ ГЛУХОЙ

ТОЛЩИНА, ММ	ВЫСОТА, ММ	ХОРДА, ММ	ПАТИНА
19	50...916	400...428	да

ДИАМЕТР ПРИСАДКИ И ГЛУБИНА ОТВЕРСТИЯ Ø 35/13



ВОГНУТАЯ ВИТРИНА

ТОЛЩИНА, ММ	ВЫСОТА, ММ	ХОРДА, ММ	ПАТИНА
19	50...916	400...428	да

ДИАМЕТР ПРИСАДКИ И ГЛУБИНА ОТВЕРСТИЯ Ø 35/13



ЯЩИК

ТОЛЩИНА, ММ	ВЫСОТА, ММ	ШИРИНА, ММ	ПАТИНА
19	176...285	286...2050	да

ДИАМЕТР ПРИСАДКИ И ГЛУБИНА ОТВЕРСТИЯ Ø 35/13

# Баско


ВАРИАНТЫ ИСПОЛНЕНИЯ



ГЛУХОЙ

ТОЛЩИНА, ММ	ВЫСОТА, ММ	ШИРИНА, ММ	ПАТИНА	КРОМКА
16/19	286...2750	286...2050	да	№ 1


ДИАМЕТР ПРИСАДКИ И ГЛУБИНА ОТВЕРСТИЯ Ø 35/13



ВИТРИНА СТЕКЛО

ТОЛЩИНА, ММ	ВЫСОТА, ММ	ШИРИНА, ММ	ПАТИНА
16/19	286...2750	286...2050	да

ДИАМЕТР ПРИСАДКИ И ГЛУБИНА ОТВЕРСТИЯ Ø 35/13



ВИТРИНА КРЕСТ

ТОЛЩИНА, ММ	ВЫСОТА, ММ	ШИРИНА, ММ	ПАТИНА
16/19	286...2750	286...2050	да


ДИАМЕТР ПРИСАДКИ И ГЛУБИНА ОТВЕРСТИЯ Ø 35/13



ВОГНУТЫЙ ГЛУХОЙ

ТОЛЩИНА, ММ	ВЫСОТА, ММ	ХОРДА, ММ	ПАТИНА
16/19	50...916	400...428	да

ДИАМЕТР ПРИСАДКИ И ГЛУБИНА ОТВЕРСТИЯ Ø 35/13



ВОГНУТАЯ ВИТРИНА

ТОЛЩИНА, ММ	ВЫСОТА, ММ	ХОРДА, ММ	ПАТИНА
16/19	50...916	400...428	да

ДИАМЕТР ПРИСАДКИ И ГЛУБИНА ОТВЕРСТИЯ Ø 35/13



ЯЩИК

ТОЛЩИНА, ММ	ВЫСОТА, ММ	ШИРИНА, ММ	ПАТИНА
16/19	176...285	286...2050	да

ДИАМЕТР ПРИСАДКИ И ГЛУБИНА ОТВЕРСТИЯ Ø 35/13

# Альтеа

ВАРИАНТЫ ИСПОЛНЕНИЯ



ГЛУХОЙ

ТОЛЩИНА, ММ	ВЫСОТА, ММ	ШИРИНА, ММ	ПАТИНА	КРОМКА
16/19	286...2750	286...2050	да	№ 0


ДИАМЕТР ПРИСАДКИ И ГЛУБИНА ОТВЕРСТИЯ Ø 35/13



ВИТРИНА СТЕКЛО

ТОЛЩИНА, ММ	ВЫСОТА, ММ	ШИРИНА, ММ	ПАТИНА
16/19	286...2750	286...2050	да

ДИАМЕТР ПРИСАДКИ И ГЛУБИНА ОТВЕРСТИЯ Ø 35/13



ВИТРИНА КРЕСТ

ТОЛЩИНА, ММ	ВЫСОТА, ММ	ШИРИНА, ММ	ПАТИНА
16/19	286...2750	286...2050	да


ДИАМЕТР ПРИСАДКИ И ГЛУБИНА ОТВЕРСТИЯ Ø 35/13



ВОГНУТЫЙ ГЛУХОЙ

ТОЛЩИНА, ММ	ВЫСОТА, ММ	ХОРДА, ММ	ПАТИНА
16/19	50...916	400...428	да

ДИАМЕТР ПРИСАДКИ И ГЛУБИНА ОТВЕРСТИЯ Ø 35/13



ВОГНУТАЯ ВИТРИНА

ТОЛЩИНА, ММ	ВЫСОТА, ММ	ХОРДА, ММ	ПАТИНА
16/19	50...916	400...428	да

ДИАМЕТР ПРИСАДКИ И ГЛУБИНА ОТВЕРСТИЯ Ø 35/13



ЯЩИК

ТОЛЩИНА, ММ	ВЫСОТА, ММ	ШИРИНА, ММ	ПАТИНА
16/19	176...285	286...2050	да

ДИАМЕТР ПРИСАДКИ И ГЛУБИНА ОТВЕРСТИЯ Ø 35/13

# Альтеа 2


ВАРИАНТЫ ИСПОЛНЕНИЯ



ГЛУХОЙ

ТОЛЩИНА, ММ	ВЫСОТА, ММ	ШИРИНА, ММ	ПАТИНА	КРОМКА
16/19	286...2750	286...2050	да	№ 0


ДИАМЕТР ПРИСАДКИ И ГЛУБИНА ОТВЕРСТИЯ Ø 35/13



ВИТРИНА СТЕКЛО

ТОЛЩИНА, ММ	ВЫСОТА, ММ	ШИРИНА, ММ	ПАТИНА
16/19	286...2750	286...2050	да

ДИАМЕТР ПРИСАДКИ И ГЛУБИНА ОТВЕРСТИЯ Ø 35/13



ВИТРИНА КРЕСТ

ТОЛЩИНА, ММ	ВЫСОТА, ММ	ШИРИНА, ММ	ПАТИНА
16/19	286...2750	286...2050	да

ДИАМЕТР ПРИСАДКИ И ГЛУБИНА ОТВЕРСТИЯ Ø 35/13



ВОГНУТЫЙ ГЛУХОЙ

ТОЛЩИНА, ММ	ВЫСОТА, ММ	ХОРДА, ММ	ПАТИНА
16/19	50...916	400...428	да

ДИАМЕТР ПРИСАДКИ И ГЛУБИНА ОТВЕРСТИЯ Ø 35/13



ВОГНУТАЯ ВИТРИНА

ТОЛЩИНА, ММ	ВЫСОТА, ММ	ХОРДА, ММ	ПАТИНА
16/19	50...916	400...428	да

ДИАМЕТР ПРИСАДКИ И ГЛУБИНА ОТВЕРСТИЯ Ø 35/13



ЯЩИК

ТОЛЩИНА, ММ	ВЫСОТА, ММ	ШИРИНА, ММ	ПАТИНА
16/19	176...285	286...2050	да

ДИАМЕТР ПРИСАДКИ И ГЛУБИНА ОТВЕРСТИЯ Ø 35/13

# Лондон

ВАРИАНТЫ ИСПОЛНЕНИЯ



ГЛУХОЙ

ТОЛЩИНА, ММ	ВЫСОТА, ММ	ШИРИНА, ММ	ПАТИНА	КРОМКА
25	286...2750	286...2050	да	№ Л2


ДИАМЕТР ПРИСАДКИ И ГЛУБИНА ОТВЕРСТИЯ Ø 35/13



ВИТРИНА СТЕКЛО

ТОЛЩИНА, ММ	ВЫСОТА, ММ	ШИРИНА, ММ	ПАТИНА
25	286...2750	286...2050	да

ДИАМЕТР ПРИСАДКИ И ГЛУБИНА ОТВЕРСТИЯ Ø 35/13



ВИТРИНА КРЕСТ

ТОЛЩИНА, ММ	ВЫСОТА, ММ	ШИРИНА, ММ	ПАТИНА
25	286...2750	286...2050	да

ДИАМЕТР ПРИСАДКИ И ГЛУБИНА ОТВЕРСТИЯ Ø 35/13



ВОГНУТЫЙ ГЛУХОЙ

ТОЛЩИНА, ММ	ВЫСОТА, ММ	ХОРДА, ММ	ПАТИНА
25	50...916	400...428	да

ДИАМЕТР ПРИСАДКИ И ГЛУБИНА ОТВЕРСТИЯ Ø 35/13



ВОГНУТАЯ ВИТРИНА

ТОЛЩИНА, ММ	ВЫСОТА, ММ	ХОРДА, ММ	ПАТИНА
25	50...916	400...428	да

ДИАМЕТР ПРИСАДКИ И ГЛУБИНА ОТВЕРСТИЯ Ø 35/13



ЯЩИК

ТОЛЩИНА, ММ	ВЫСОТА, ММ	ШИРИНА, ММ	ПАТИНА
25	176...285	286...2050	да

ДИАМЕТР ПРИСАДКИ И ГЛУБИНА ОТВЕРСТИЯ Ø 35/13

# Моцарт


ВАРИАНТЫ ИСПОЛНЕНИЯ



ГЛУХОЙ

ТОЛЩИНА, ММ	ВЫСОТА, ММ	ШИРИНА, ММ	ПАТИНА	КРОМКА
16/19	286...2750	286...2050	да	№ 1


ДИАМЕТР ПРИСАДКИ И ГЛУБИНА ОТВЕРСТИЯ Ø 35/13



ВИТРИНА СТЕКЛО

ТОЛЩИНА, ММ	ВЫСОТА, ММ	ШИРИНА, ММ	ПАТИНА
16/19	286...2750	286...2050	да

ДИАМЕТР ПРИСАДКИ И ГЛУБИНА ОТВЕРСТИЯ Ø 35/13



ВИТРИНА КРЕСТ

ТОЛЩИНА, ММ	ВЫСОТА, ММ	ШИРИНА, ММ	ПАТИНА
16/19	286...2750	286...2050	да


ДИАМЕТР ПРИСАДКИ И ГЛУБИНА ОТВЕРСТИЯ Ø 35/13



ВОГНУТЫЙ ГЛУХОЙ

ТОЛЩИНА, ММ	ВЫСОТА, ММ	ХОРДА, ММ	ПАТИНА
16/19	50...916	400...428	да

ДИАМЕТР ПРИСАДКИ И ГЛУБИНА ОТВЕРСТИЯ Ø 35/13



ВОГНУТАЯ ВИТРИНА

ТОЛЩИНА, ММ	ВЫСОТА, ММ	ХОРДА, ММ	ПАТИНА
16/19	50...916	400...428	да

ДИАМЕТР ПРИСАДКИ И ГЛУБИНА ОТВЕРСТИЯ Ø 35/13




ЯЩИК

ТОЛЩИНА, ММ	ВЫСОТА, ММ	ШИРИНА, ММ	ПАТИНА
16/19	116...285	286...2050	да

ДИАМЕТР ПРИСАДКИ И ГЛУБИНА ОТВЕРСТИЯ Ø 35/13

# Элит

ВАРИАНТЫ ИСПОЛНЕНИЯ



ГЛУХОЙ

ТОЛЩИНА, ММ	ВЫСОТА, ММ	ШИРИНА, ММ	ПАТИНА	КРОМКА
16/19	286...2750	286...2050	да	№ 0

ДИАМЕТР ПРИСАДКИ И ГЛУБИНА ОТВЕРСТИЯ Ø 35/13



ВИТРИНА СТЕКЛО

ТОЛЩИНА, ММ	ВЫСОТА, ММ	ШИРИНА, ММ	ПАТИНА
16/19	286...2750	286...2050	да

ДИАМЕТР ПРИСАДКИ И ГЛУБИНА ОТВЕРСТИЯ Ø 35/13



ВИТРИНА КРЕСТ

ТОЛЩИНА, ММ	ВЫСОТА, ММ	ШИРИНА, ММ	ПАТИНА
16/19	286...2750	286...2050	да


ДИАМЕТР ПРИСАДКИ И ГЛУБИНА ОТВЕРСТИЯ Ø 35/13



ВОГНУТЫЙ ГЛУХОЙ

ТОЛЩИНА, ММ	ВЫСОТА, ММ	ХОРДА, ММ	ПАТИНА
16/19	50...916	400...428	да

ДИАМЕТР ПРИСАДКИ И ГЛУБИНА ОТВЕРСТИЯ Ø 35/13



ВОГНУТАЯ ВИТРИНА

ТОЛЩИНА, ММ	ВЫСОТА, ММ	ХОРДА, ММ	ПАТИНА
16/19	50...916	400...428	да

ДИАМЕТР ПРИСАДКИ И ГЛУБИНА ОТВЕРСТИЯ Ø 35/13



ЯЩИК

ТОЛЩИНА, ММ	ВЫСОТА, ММ	ШИРИНА, ММ	ПАТИНА
16/19	140...285	286...2050	да

ДИАМЕТР ПРИСАДКИ И ГЛУБИНА ОТВЕРСТИЯ Ø 35/13

# Палермо

ВАРИАНТЫ ИСПОЛНЕНИЯ



ГЛУХОЙ

ТОЛЩИНА, ММ	ВЫСОТА, ММ	ШИРИНА, ММ	ПАТИНА	КРОМКА
16/19	286...2750	286...2050	да	№ 1


ДИАМЕТР ПРИСАДКИ И ГЛУБИНА ОТВЕРСТИЯ Ø 35/13



ВИТРИНА СТЕКЛО

ТОЛЩИНА, ММ	ВЫСОТА, ММ	ШИРИНА, ММ	ПАТИНА
16/19	286...2750	286...2050	да

ДИАМЕТР ПРИСАДКИ И ГЛУБИНА ОТВЕРСТИЯ Ø 35/13



ВИТРИНА КРЕСТ

ТОЛЩИНА, ММ	ВЫСОТА, ММ	ШИРИНА, ММ	ПАТИНА
16/19	286...2750	286...2050	да

ДИАМЕТР ПРИСАДКИ И ГЛУБИНА ОТВЕРСТИЯ Ø 35/13



ВОГНУТЫЙ ГЛУХОЙ

ТОЛЩИНА, ММ	ВЫСОТА, ММ	ХОРДА, ММ	ПАТИНА
16/19	50...916	400...428	да

ДИАМЕТР ПРИСАДКИ И ГЛУБИНА ОТВЕРСТИЯ Ø 35/13



ВОГНУТАЯ ВИТРИНА

ТОЛЩИНА, ММ	ВЫСОТА, ММ	ХОРДА, ММ	ПАТИНА
16/19	50...916	400...428	да

ДИАМЕТР ПРИСАДКИ И ГЛУБИНА ОТВЕРСТИЯ Ø 35/13



ЯЩИК

ТОЛЩИНА, ММ	ВЫСОТА, ММ	ШИРИНА, ММ	ПАТИНА
16/19	176...285	286...2050	да

ДИАМЕТР ПРИСАДКИ И ГЛУБИНА ОТВЕРСТИЯ Ø 35/13

# Кальвари

ВАРИАНТЫ ИСПОЛНЕНИЯ



ГЛУХОЙ

ТОЛЩИНА, ММ	ВЫСОТА, ММ	ШИРИНА, ММ	ПАТИНА	КРОМКА
19	286...2750	286...2050	да	№ 0


ДИАМЕТР ПРИСАДКИ И ГЛУБИНА ОТВЕРСТИЯ Ø 35/13



ВИТРИНА СТЕКЛО

ТОЛЩИНА, ММ	ВЫСОТА, ММ	ШИРИНА, ММ	ПАТИНА
19	286...2750	286...2050	да

ДИАМЕТР ПРИСАДКИ И ГЛУБИНА ОТВЕРСТИЯ Ø 35/13



ВИТРИНА КРЕСТ

ТОЛЩИНА, ММ	ВЫСОТА, ММ	ШИРИНА, ММ	ПАТИНА
19	286...2750	286...2050	да

ДИАМЕТР ПРИСАДКИ И ГЛУБИНА ОТВЕРСТИЯ Ø 35/13



ВОГНУТЫЙ ГЛУХОЙ

ТОЛЩИНА, ММ	ВЫСОТА, ММ	ХОРДА, ММ	ПАТИНА
19	50...916	400...428	да

ДИАМЕТР ПРИСАДКИ И ГЛУБИНА ОТВЕРСТИЯ Ø 35/13



ВОГНУТАЯ ВИТРИНА

ТОЛЩИНА, ММ	ВЫСОТА, ММ	ХОРДА, ММ	ПАТИНА
19	50...916	400...428	да

ДИАМЕТР ПРИСАДКИ И ГЛУБИНА ОТВЕРСТИЯ Ø 35/13



ЯЩИК

ТОЛЩИНА, ММ	ВЫСОТА, ММ	ШИРИНА, ММ	ПАТИНА
19	176...285	286...2050	да

ДИАМЕТР ПРИСАДКИ И ГЛУБИНА ОТВЕРСТИЯ Ø 35/13

# Манчестер

ВАРИАНТЫ ИСПОЛНЕНИЯ



**ВИТРИНА СТЕКЛО**

ТОЛЩИНА, ММ	ВЫСОТА, ММ	ШИРИНА, ММ	ПАТИНА
16/19	286...2750	286...2050	да


ДИАМЕТР ПРИСАДКИ И ГЛУБИНА ОТВЕРСТИЯ Ø 35/13



**ВОГНУТЫЙ ГЛУХОЙ**

ТОЛЩИНА, ММ	ВЫСОТА, ММ	ХОРДА, ММ	ПАТИНА
16/19	50...916	400...428	да


ДИАМЕТР ПРИСАДКИ И ГЛУБИНА ОТВЕРСТИЯ Ø 35/13



**ВИТРИНА КРЕСТ**

ТОЛЩИНА, ММ	ВЫСОТА, ММ	ШИРИНА, ММ	ПАТИНА
16/19	286...2750	286...2050	да

ДИАМЕТР ПРИСАДКИ И ГЛУБИНА ОТВЕРСТИЯ Ø 35/13



**ВОГНУТАЯ ВИТРИНА**

ТОЛЩИНА, ММ	ВЫСОТА, ММ	ХОРДА, ММ	ПАТИНА
16/19	50...916	400...428	да

ДИАМЕТР ПРИСАДКИ И ГЛУБИНА ОТВЕРСТИЯ Ø 35/13

**ГЛУХОЙ**

ТОЛЩИНА, ММ	ВЫСОТА, ММ	ШИРИНА, ММ	ПАТИНА	КРОМКА
16/19	286...2750	286...2050	да	№ 0

ДИАМЕТР ПРИСАДКИ И ГЛУБИНА ОТВЕРСТИЯ Ø 35/13



**ЯЩИК**

ТОЛЩИНА, ММ	ВЫСОТА, ММ	ШИРИНА, ММ	ПАТИНА
16/19	176...285	286...2050	да

ДИАМЕТР ПРИСАДКИ И ГЛУБИНА ОТВЕРСТИЯ Ø 35/13

# Норту

ВАРИАНТЫ ИСПОЛНЕНИЯ



**ВИТРИНА СТЕКЛО**

ТОЛЩИНА, ММ	ВЫСОТА, ММ	ШИРИНА, ММ	ПАТИНА
16/19	286...2750	286...2050	да


ДИАМЕТР ПРИСАДКИ И ГЛУБИНА ОТВЕРСТИЯ Ø 35/13



**ВОГНУТЫЙ ГЛУХОЙ**

ТОЛЩИНА, ММ	ВЫСОТА, ММ	ХОРДА, ММ	ПАТИНА
16/19	50...916	400...428	да


ДИАМЕТР ПРИСАДКИ И ГЛУБИНА ОТВЕРСТИЯ Ø 35/13



**ВИТРИНА КРЕСТ**

ТОЛЩИНА, ММ	ВЫСОТА, ММ	ШИРИНА, ММ	ПАТИНА
16/19	286...2750	286...2050	да

ДИАМЕТР ПРИСАДКИ И ГЛУБИНА ОТВЕРСТИЯ Ø 35/13



**ВОГНУТАЯ ВИТРИНА**

ТОЛЩИНА, ММ	ВЫСОТА, ММ	ХОРДА, ММ	ПАТИНА
16/19	50...916	400...428	да

ДИАМЕТР ПРИСАДКИ И ГЛУБИНА ОТВЕРСТИЯ Ø 35/13

**ГЛУХОЙ**

ТОЛЩИНА, ММ	ВЫСОТА, ММ	ШИРИНА, ММ	ПАТИНА	КРОМКА
16/19	286...2750	286...2050	да	№ 0

ДИАМЕТР ПРИСАДКИ И ГЛУБИНА ОТВЕРСТИЯ Ø 35/13



**ЯЩИК**

ТОЛЩИНА, ММ	ВЫСОТА, ММ	ШИРИНА, ММ	ПАТИНА
16/19	176...285	286...2050	да

ДИАМЕТР ПРИСАДКИ И ГЛУБИНА ОТВЕРСТИЯ Ø 35/13

# Бремен


ВАРИАНТЫ ИСПОЛНЕНИЯ



ГЛУХОЙ

ТОЛЩИНА, ММ	ВЫСОТА, ММ	ШИРИНА, ММ	ПАТИНА	КРОМКА
19	286...2750	286...2050	да	№ 1


ДИАМЕТР ПРИСАДКИ И ГЛУБИНА ОТВЕРСТИЯ Ø 35/13



ВИТРИНА СТЕКЛО

ТОЛЩИНА, ММ	ВЫСОТА, ММ	ШИРИНА, ММ	ПАТИНА
19	286...2750	286...2050	да

ДИАМЕТР ПРИСАДКИ И ГЛУБИНА ОТВЕРСТИЯ Ø 35/13



ВИТРИНА КРЕСТ

ТОЛЩИНА, ММ	ВЫСОТА, ММ	ШИРИНА, ММ	ПАТИНА
19	286...2750	286...2050	да


ДИАМЕТР ПРИСАДКИ И ГЛУБИНА ОТВЕРСТИЯ Ø 35/13



ВОГНУТЫЙ ГЛУХОЙ

ТОЛЩИНА, ММ	ВЫСОТА, ММ	ХОРДА, ММ	ПАТИНА
19	50...916	400...428	да

ДИАМЕТР ПРИСАДКИ И ГЛУБИНА ОТВЕРСТИЯ Ø 35/13



ВОГНУТАЯ ВИТРИНА

ТОЛЩИНА, ММ	ВЫСОТА, ММ	ХОРДА, ММ	ПАТИНА
19	50...916	400...428	да

ДИАМЕТР ПРИСАДКИ И ГЛУБИНА ОТВЕРСТИЯ Ø 35/13



ЯЩИК

ТОЛЩИНА, ММ	ВЫСОТА, ММ	ШИРИНА, ММ	ПАТИНА
16/19	176...285	286...2050	да

ДИАМЕТР ПРИСАДКИ И ГЛУБИНА ОТВЕРСТИЯ Ø 35/13

# Верона

ВАРИАНТЫ ИСПОЛНЕНИЯ



ГЛУХОЙ

ТОЛЩИНА, ММ	ВЫСОТА, ММ	ШИРИНА, ММ	ПАТИНА	КРОМКА
16/19	286...2750	286...2050	да	№ 1


ДИАМЕТР ПРИСАДКИ И ГЛУБИНА ОТВЕРСТИЯ Ø 35/13



ВИТРИНА СТЕКЛО

ТОЛЩИНА, ММ	ВЫСОТА, ММ	ШИРИНА, ММ	ПАТИНА
16/19	286...2750	286...2050	да

ДИАМЕТР ПРИСАДКИ И ГЛУБИНА ОТВЕРСТИЯ Ø 35/13



ВИТРИНА КРЕСТ

ТОЛЩИНА, ММ	ВЫСОТА, ММ	ШИРИНА, ММ	ПАТИНА
16/19	286...2750	286...2050	да


ДИАМЕТР ПРИСАДКИ И ГЛУБИНА ОТВЕРСТИЯ Ø 35/13



ВОГНУТЫЙ ГЛУХОЙ

ТОЛЩИНА, ММ	ВЫСОТА, ММ	ХОРДА, ММ	ПАТИНА
16/19	50...916	400...428	да

ДИАМЕТР ПРИСАДКИ И ГЛУБИНА ОТВЕРСТИЯ Ø 35/13



ВОГНУТАЯ ВИТРИНА

ТОЛЩИНА, ММ	ВЫСОТА, ММ	ХОРДА, ММ	ПАТИНА
16/19	50...916	400...428	да

ДИАМЕТР ПРИСАДКИ И ГЛУБИНА ОТВЕРСТИЯ Ø 35/13



ЯЩИК

ТОЛЩИНА, ММ	ВЫСОТА, ММ	ШИРИНА, ММ	ПАТИНА
16/19	176...285	286...2050	да

ДИАМЕТР ПРИСАДКИ И ГЛУБИНА ОТВЕРСТИЯ Ø 35/13



# Мулуза

ВАРИАНТЫ ИСПОЛНЕНИЯ



**ВИТРИНА СТЕКЛО**

ТОЛЩИНА, ММ	ВЫСОТА, ММ	ШИРИНА, ММ	ПАТИНА
19	286...2750	286...2050	да


ДИАМЕТР ПРИСАДКИ И ГЛУБИНА ОТВЕРСТИЯ Ø 35/13



**ВОГНУТЫЙ ГЛУХОЙ**

ТОЛЩИНА, ММ	ВЫСОТА, ММ	ХОРДА, ММ	ПАТИНА
19	50...916	400...428	да


ДИАМЕТР ПРИСАДКИ И ГЛУБИНА ОТВЕРСТИЯ Ø 35/13



**ВИТРИНА КРЕСТ**

ТОЛЩИНА, ММ	ВЫСОТА, ММ	ШИРИНА, ММ	ПАТИНА
19	286...2750	286...2050	да

ДИАМЕТР ПРИСАДКИ И ГЛУБИНА ОТВЕРСТИЯ Ø 35/13



**ВОГНУТАЯ ВИТРИНА**

ТОЛЩИНА, ММ	ВЫСОТА, ММ	ХОРДА, ММ	ПАТИНА
19	50...916	400...428	да

ДИАМЕТР ПРИСАДКИ И ГЛУБИНА ОТВЕРСТИЯ Ø 35/13

**ГЛУХОЙ**

ТОЛЩИНА, ММ	ВЫСОТА, ММ	ШИРИНА, ММ	ПАТИНА	КРОМКА
19	286...2750	286...2050	да	№ Т1

ДИАМЕТР ПРИСАДКИ И ГЛУБИНА ОТВЕРСТИЯ Ø 35/13



**ЯЩИК**

ТОЛЩИНА, ММ	ВЫСОТА, ММ	ШИРИНА, ММ	ПАТИНА
19	176...285	286...2050	да

ДИАМЕТР ПРИСАДКИ И ГЛУБИНА ОТВЕРСТИЯ Ø 35/13

# Вашета

ВАРИАНТЫ ИСПОЛНЕНИЯ



**ВИТРИНА СТЕКЛО**

ТОЛЩИНА, ММ	ВЫСОТА, ММ	ШИРИНА, ММ	ПАТИНА
16/19	286...2750	286...2050	да


ДИАМЕТР ПРИСАДКИ И ГЛУБИНА ОТВЕРСТИЯ Ø 35/13



**ВОГНУТЫЙ ГЛУХОЙ**

ТОЛЩИНА, ММ	ВЫСОТА, ММ	ХОРДА, ММ	ПАТИНА
16/19	50...916	400...428	да


ДИАМЕТР ПРИСАДКИ И ГЛУБИНА ОТВЕРСТИЯ Ø 35/13



**ВИТРИНА КРЕСТ**

ТОЛЩИНА, ММ	ВЫСОТА, ММ	ШИРИНА, ММ	ПАТИНА
16/19	286...2750	286...2050	да

ДИАМЕТР ПРИСАДКИ И ГЛУБИНА ОТВЕРСТИЯ Ø 35/13



**ВОГНУТАЯ ВИТРИНА**

ТОЛЩИНА, ММ	ВЫСОТА, ММ	ХОРДА, ММ	ПАТИНА
16/19	50...916	400...428	да

ДИАМЕТР ПРИСАДКИ И ГЛУБИНА ОТВЕРСТИЯ Ø 35/13

**ГЛУХОЙ**

ТОЛЩИНА, ММ	ВЫСОТА, ММ	ШИРИНА, ММ	ПАТИНА	КРОМКА
16/19	286...2750	286...2050	да	№ 1

ДИАМЕТР ПРИСАДКИ И ГЛУБИНА ОТВЕРСТИЯ Ø 35/13



**ЯЩИК**

ТОЛЩИНА, ММ	ВЫСОТА, ММ	ШИРИНА, ММ	ПАТИНА
16/19	176...285	286...2050	да

ДИАМЕТР ПРИСАДКИ И ГЛУБИНА ОТВЕРСТИЯ Ø 35/13

# Мелфорд

ВАРИАНТЫ ИСПОЛНЕНИЯ



ГЛУХОЙ

ТОЛЩИНА, ММ	ВЫСОТА, ММ	ШИРИНА, ММ	ПАТИНА	КРОМКА
16/19	286...2750	286...2050	да	№ 0


ДИАМЕТР ПРИСАДКИ И ГЛУБИНА ОТВЕРСТИЯ Ø 35/13



ВИТРИНА СТЕКЛО

ТОЛЩИНА, ММ	ВЫСОТА, ММ	ШИРИНА, ММ	ПАТИНА
16/19	286...2750	286...2050	да

ДИАМЕТР ПРИСАДКИ И ГЛУБИНА ОТВЕРСТИЯ Ø 35/13



ВИТРИНА КРЕСТ

ТОЛЩИНА, ММ	ВЫСОТА, ММ	ШИРИНА, ММ	ПАТИНА
16/19	286...2750	286...2050	да

ДИАМЕТР ПРИСАДКИ И ГЛУБИНА ОТВЕРСТИЯ Ø 35/13



ВОГНУТЫЙ ГЛУХОЙ

ТОЛЩИНА, ММ	ВЫСОТА, ММ	ХОРДА, ММ	ПАТИНА
16/19	50...916	400...428	да

ДИАМЕТР ПРИСАДКИ И ГЛУБИНА ОТВЕРСТИЯ Ø 35/13



ВОГНУТАЯ ВИТРИНА

ТОЛЩИНА, ММ	ВЫСОТА, ММ	ХОРДА, ММ	ПАТИНА
16/19	50...916	400...428	да

ДИАМЕТР ПРИСАДКИ И ГЛУБИНА ОТВЕРСТИЯ Ø 35/13



ЯЩИК

ТОЛЩИНА, ММ	ВЫСОТА, ММ	ШИРИНА, ММ	ПАТИНА
16/19	176...285	286...2050	да

ДИАМЕТР ПРИСАДКИ И ГЛУБИНА ОТВЕРСТИЯ Ø 35/13

# Венеция

ВАРИАНТЫ ИСПОЛНЕНИЯ



ГЛУХОЙ

ТОЛЩИНА, ММ	ВЫСОТА, ММ	ШИРИНА, ММ	ПАТИНА	КРОМКА
16/19	286...2750	286...2050	да	№ 1


ДИАМЕТР ПРИСАДКИ И ГЛУБИНА ОТВЕРСТИЯ Ø 35/13



ВИТРИНА СТЕКЛО

ТОЛЩИНА, ММ	ВЫСОТА, ММ	ШИРИНА, ММ	ПАТИНА
16/19	286...2750	286...2050	да

ДИАМЕТР ПРИСАДКИ И ГЛУБИНА ОТВЕРСТИЯ Ø 35/13



ВИТРИНА КРЕСТ

ТОЛЩИНА, ММ	ВЫСОТА, ММ	ШИРИНА, ММ	ПАТИНА
16/19	286...2750	286...2050	да

ДИАМЕТР ПРИСАДКИ И ГЛУБИНА ОТВЕРСТИЯ Ø 35/13



ВОГНУТЫЙ ГЛУХОЙ

ТОЛЩИНА, ММ	ВЫСОТА, ММ	ХОРДА, ММ	ПАТИНА
16/19	50...916	400...428	да

ДИАМЕТР ПРИСАДКИ И ГЛУБИНА ОТВЕРСТИЯ Ø 35/13



ВОГНУТАЯ ВИТРИНА

ТОЛЩИНА, ММ	ВЫСОТА, ММ	ХОРДА, ММ	ПАТИНА
16/19	50...916	400...428	да

ДИАМЕТР ПРИСАДКИ И ГЛУБИНА ОТВЕРСТИЯ Ø 35/13



ЯЩИК

ТОЛЩИНА, ММ	ВЫСОТА, ММ	ШИРИНА, ММ	ПАТИНА
16/19	176...285	286...2050	да

ДИАМЕТР ПРИСАДКИ И ГЛУБИНА ОТВЕРСТИЯ Ø 35/13

# Нормандия

ВАРИАНТЫ ИСПОЛНЕНИЯ



**ВИТРИНА СТЕКЛО**

ТОЛЩИНА, ММ	ВЫСОТА, ММ	ШИРИНА, ММ	ПАТИНА
16/19	286...2750	286...2050	да


ДИАМЕТР ПРИСАДКИ И ГЛУБИНА ОТВЕРСТИЯ Ø 35/13



**ВОГНУТЫЙ ГЛУХОЙ**

ТОЛЩИНА, ММ	ВЫСОТА, ММ	ХОРДА, ММ	ПАТИНА
16/19	50...916	400...428	да


ДИАМЕТР ПРИСАДКИ И ГЛУБИНА ОТВЕРСТИЯ Ø 35/13



**ВИТРИНА КРЕСТ**

ТОЛЩИНА, ММ	ВЫСОТА, ММ	ШИРИНА, ММ	ПАТИНА
16/19	286...2750	286...2050	да

ДИАМЕТР ПРИСАДКИ И ГЛУБИНА ОТВЕРСТИЯ Ø 35/13



**ВОГНУТАЯ ВИТРИНА**

ТОЛЩИНА, ММ	ВЫСОТА, ММ	ХОРДА, ММ	ПАТИНА
16/19	50...916	400...428	да

ДИАМЕТР ПРИСАДКИ И ГЛУБИНА ОТВЕРСТИЯ Ø 35/13

**ГЛУХОЙ**

ТОЛЩИНА, ММ	ВЫСОТА, ММ	ШИРИНА, ММ	ПАТИНА	КРОМКА
16/19	286...2750	286...2050	да	№ С1

ДИАМЕТР ПРИСАДКИ И ГЛУБИНА ОТВЕРСТИЯ Ø 35/13



**ЯЩИК**

ТОЛЩИНА, ММ	ВЫСОТА, ММ	ШИРИНА, ММ	ПАТИНА
16/19	176...285	286...2050	да

ДИАМЕТР ПРИСАДКИ И ГЛУБИНА ОТВЕРСТИЯ Ø 35/13

# Оливер

ВАРИАНТЫ ИСПОЛНЕНИЯ



**ВИТРИНА СТЕКЛО**

ТОЛЩИНА, ММ	ВЫСОТА, ММ	ШИРИНА, ММ	ПАТИНА
16/19	286...2750	286...2050	да


ДИАМЕТР ПРИСАДКИ И ГЛУБИНА ОТВЕРСТИЯ Ø 35/13



**ВОГНУТЫЙ ГЛУХОЙ**

ТОЛЩИНА, ММ	ВЫСОТА, ММ	ХОРДА, ММ	ПАТИНА
16/19	50...916	400...428	да


ДИАМЕТР ПРИСАДКИ И ГЛУБИНА ОТВЕРСТИЯ Ø 35/13



**ВИТРИНА КРЕСТ**

ТОЛЩИНА, ММ	ВЫСОТА, ММ	ШИРИНА, ММ	ПАТИНА
16/19	286...2750	286...2050	да

ДИАМЕТР ПРИСАДКИ И ГЛУБИНА ОТВЕРСТИЯ Ø 35/13



**ВОГНУТАЯ ВИТРИНА**

ТОЛЩИНА, ММ	ВЫСОТА, ММ	ХОРДА, ММ	ПАТИНА
16/19	50...916	400...428	да

ДИАМЕТР ПРИСАДКИ И ГЛУБИНА ОТВЕРСТИЯ Ø 35/13

**ГЛУХОЙ**

ТОЛЩИНА, ММ	ВЫСОТА, ММ	ШИРИНА, ММ	ПАТИНА	КРОМКА
16/19	286...2750	286...2050	да	№ 0

ДИАМЕТР ПРИСАДКИ И ГЛУБИНА ОТВЕРСТИЯ Ø 35/13



**ЯЩИК**

ТОЛЩИНА, ММ	ВЫСОТА, ММ	ШИРИНА, ММ	ПАТИНА
16/19	176...285	286...2050	да

ДИАМЕТР ПРИСАДКИ И ГЛУБИНА ОТВЕРСТИЯ Ø 35/13

# Амистон

## ВАРИАНТЫ ИСПОЛНЕНИЯ



### ВОГНУТЫЙ ГЛУХОЙ

ТОЛЩИНА, ММ	ВЫСОТА, ММ	ХОРДА, ММ	ПАТИНА
16/19	116...916	400...428	да


ДИАМЕТР ПРИСАДКИ И ГЛУБИНА ОТВЕРСТИЯ Ø 35/13



### ЯЩИК

ТОЛЩИНА, ММ	ВЫСОТА, ММ	ШИРИНА, ММ	ПАТИНА
16/19	116...2750	246...996	да

ДИАМЕТР ПРИСАДКИ И ГЛУБИНА ОТВЕРСТИЯ Ø 35/13



### ВОГНУТАЯ ВИТРИНА

ТОЛЩИНА, ММ	ВЫСОТА, ММ	ХОРДА, ММ	ПАТИНА
16/19	116...916	400...428	да

ДИАМЕТР ПРИСАДКИ И ГЛУБИНА ОТВЕРСТИЯ Ø 35/13


### ГЛУХОЙ

ТОЛЩИНА, ММ	ВЫСОТА, ММ	ШИРИНА, ММ	ПАТИНА	КРОМКА
16/19	116...2750	120...2050	да	№ 0

ДИАМЕТР ПРИСАДКИ И ГЛУБИНА ОТВЕРСТИЯ Ø 35/13

# Альба

## ВАРИАНТЫ ИСПОЛНЕНИЯ



### ВОГНУТЫЙ ГЛУХОЙ

ТОЛЩИНА, ММ	ВЫСОТА, ММ	ХОРДА, ММ	ПАТИНА
16/19	116...916	400...428	да


ДИАМЕТР ПРИСАДКИ И ГЛУБИНА ОТВЕРСТИЯ Ø 35/13



### ЯЩИК

ТОЛЩИНА, ММ	ВЫСОТА, ММ	ШИРИНА, ММ	ПАТИНА
16/19	116...2750	246...996	да

ДИАМЕТР ПРИСАДКИ И ГЛУБИНА ОТВЕРСТИЯ Ø 35/13



### ВОГНУТАЯ ВИТРИНА

ТОЛЩИНА, ММ	ВЫСОТА, ММ	ХОРДА, ММ	ПАТИНА
16/19	116...916	400...428	да

ДИАМЕТР ПРИСАДКИ И ГЛУБИНА ОТВЕРСТИЯ Ø 35/13


### ГЛУХОЙ

ТОЛЩИНА, ММ	ВЫСОТА, ММ	ШИРИНА, ММ	ПАТИНА	КРОМКА
16/19	116...2750	120...2050	да	прямой угол

ДИАМЕТР ПРИСАДКИ И ГЛУБИНА ОТВЕРСТИЯ Ø 35/13

# Альпе

ВАРИАНТЫ ИСПОЛНЕНИЯ



**ВОГНУТЫЙ ГЛУХОЙ**

ТОЛЩИНА, ММ	ВЫСОТА, ММ	ХОРДА, ММ	ПАТИНА
16/19	116...916	400...428	да


ДИАМЕТР ПРИСАДКИ И ГЛУБИНА ОТВЕРСТИЯ Ø 35/13



**ЯЩИК**

ТОЛЩИНА, ММ	ВЫСОТА, ММ	ШИРИНА, ММ	ПАТИНА
16/19	116...2750	246...996	да

ДИАМЕТР ПРИСАДКИ И ГЛУБИНА ОТВЕРСТИЯ Ø 35/13



**ВОГНУТАЯ ВИТРИНА**

ТОЛЩИНА, ММ	ВЫСОТА, ММ	ХОРДА, ММ	ПАТИНА
16/19	116...916	400...428	да

ДИАМЕТР ПРИСАДКИ И ГЛУБИНА ОТВЕРСТИЯ Ø 35/13


**ГЛУХОЙ**

ТОЛЩИНА, ММ	ВЫСОТА, ММ	ШИРИНА, ММ	ПАТИНА	КРОМКА
19	116...2750	120...2050	да	прямой угол

ДИАМЕТР ПРИСАДКИ И ГЛУБИНА ОТВЕРСТИЯ Ø 35/13

# Богард

ВАРИАНТЫ ИСПОЛНЕНИЯ



**ВОГНУТЫЙ ГЛУХОЙ**

ТОЛЩИНА, ММ	ВЫСОТА, ММ	ХОРДА, ММ	ПАТИНА
16/19	116...916	400...428	да


ДИАМЕТР ПРИСАДКИ И ГЛУБИНА ОТВЕРСТИЯ Ø 35/13



**ЯЩИК**

ТОЛЩИНА, ММ	ВЫСОТА, ММ	ШИРИНА, ММ	ПАТИНА
16/19	116...2750	246...996	да

ДИАМЕТР ПРИСАДКИ И ГЛУБИНА ОТВЕРСТИЯ Ø 35/13



**ВОГНУТАЯ ВИТРИНА**

ТОЛЩИНА, ММ	ВЫСОТА, ММ	ХОРДА, ММ	ПАТИНА
16/19	116...916	400...428	да

ДИАМЕТР ПРИСАДКИ И ГЛУБИНА ОТВЕРСТИЯ Ø 35/13

**ГЛУХОЙ**

ТОЛЩИНА, ММ	ВЫСОТА, ММ	ШИРИНА, ММ	ПАТИНА	КРОМКА
16/19	116...2750	120...2050	да	№ 0

ДИАМЕТР ПРИСАДКИ И ГЛУБИНА ОТВЕРСТИЯ Ø 35/13

# Транвуд

## ВАРИАНТЫ ИСПОЛНЕНИЯ



### ВОГНУТЫЙ ГЛУХОЙ

ТОЛЩИНА, ММ	ВЫСОТА, ММ	ХОРДА, ММ	ПАТИНА
16/19	116...916	400...428	да


ДИАМЕТР ПРИСАДКИ И ГЛУБИНА ОТВЕРСТИЯ Ø 35/13



### ЯЩИК

ТОЛЩИНА, ММ	ВЫСОТА, ММ	ШИРИНА, ММ	ПАТИНА
16/19	116...2750	246...996	да

ДИАМЕТР ПРИСАДКИ И ГЛУБИНА ОТВЕРСТИЯ Ø 35/13



### ВОГНУТАЯ ВИТРИНА

ТОЛЩИНА, ММ	ВЫСОТА, ММ	ХОРДА, ММ	ПАТИНА
16/19	116...916	400...428	да

ДИАМЕТР ПРИСАДКИ И ГЛУБИНА ОТВЕРСТИЯ Ø 35/13

### ГЛУХОЙ

ТОЛЩИНА, ММ	ВЫСОТА, ММ	ШИРИНА, ММ	ПАТИНА	КРОМКА
16/19	116...2750	120...2050	да	№0

ДИАМЕТР ПРИСАДКИ И ГЛУБИНА ОТВЕРСТИЯ Ø 35/13

# Квебра

## ВАРИАНТЫ ИСПОЛНЕНИЯ



### ВОГНУТЫЙ ГЛУХОЙ

ТОЛЩИНА, ММ	ВЫСОТА, ММ	ХОРДА, ММ	ПАТИНА
19	116...916	400...428	да


ДИАМЕТР ПРИСАДКИ И ГЛУБИНА ОТВЕРСТИЯ Ø 35/13



### ЯЩИК

ТОЛЩИНА, ММ	ВЫСОТА, ММ	ШИРИНА, ММ	ПАТИНА
19	116...2750	246...996	да

ДИАМЕТР ПРИСАДКИ И ГЛУБИНА ОТВЕРСТИЯ Ø 35/13



### ВОГНУТАЯ ВИТРИНА

ТОЛЩИНА, ММ	ВЫСОТА, ММ	ХОРДА, ММ	ПАТИНА
19	116...916	400...428	да

ДИАМЕТР ПРИСАДКИ И ГЛУБИНА ОТВЕРСТИЯ Ø 35/13

### ГЛУХОЙ

ТОЛЩИНА, ММ	ВЫСОТА, ММ	ШИРИНА, ММ	ПАТИНА	КРОМКА
19	116...2750	120...2050	да	прямой угол

ДИАМЕТР ПРИСАДКИ И ГЛУБИНА ОТВЕРСТИЯ Ø 35/13

# Равенна



ВАРИАНТЫ ИСПОЛНЕНИЯ



### ВОГНУТЫЙ ГЛУХОЙ

ТОЛЩИНА, ММ	ВЫСОТА, ММ	ХОРДА, ММ	ПАТИНА
19	116...916	400...428	да


ДИАМЕТР ПРИСАДКИ И ГЛУБИНА ОТВЕРСТИЯ Ø 35/13



### ЯЩИК

ТОЛЩИНА, ММ	ВЫСОТА, ММ	ШИРИНА, ММ	ПАТИНА
19	116...2750	246...996	да

ДИАМЕТР ПРИСАДКИ И ГЛУБИНА ОТВЕРСТИЯ Ø 35/13



### ВОГНУТАЯ ВИТРИНА

ТОЛЩИНА, ММ	ВЫСОТА, ММ	ХОРДА, ММ	ПАТИНА
19	116...916	400...428	да


ДИАМЕТР ПРИСАДКИ И ГЛУБИНА ОТВЕРСТИЯ Ø 35/13

### ГЛУХОЙ

ТОЛЩИНА, ММ	ВЫСОТА, ММ	ШИРИНА, ММ	ПАТИНА	КРОМКА
19	116...2750	120...2050	да	прямой угол

ДИАМЕТР ПРИСАДКИ И ГЛУБИНА ОТВЕРСТИЯ Ø 35/13

# Рельеф



ВАРИАНТЫ ИСПОЛНЕНИЯ



### ВОГНУТЫЙ ГЛУХОЙ

ТОЛЩИНА, ММ	ВЫСОТА, ММ	ХОРДА, ММ	ПАТИНА
16/19	116...916	400...428	да


ДИАМЕТР ПРИСАДКИ И ГЛУБИНА ОТВЕРСТИЯ Ø 35/13



### ЯЩИК

ТОЛЩИНА, ММ	ВЫСОТА, ММ	ШИРИНА, ММ	ПАТИНА
16/19	116...2750	246...996	да

ДИАМЕТР ПРИСАДКИ И ГЛУБИНА ОТВЕРСТИЯ Ø 35/13



### ВОГНУТАЯ ВИТРИНА

ТОЛЩИНА, ММ	ВЫСОТА, ММ	ХОРДА, ММ	ПАТИНА
16/19	116...916	400...428	да

ДИАМЕТР ПРИСАДКИ И ГЛУБИНА ОТВЕРСТИЯ Ø 35/13

### ГЛУХОЙ

ТОЛЩИНА, ММ	ВЫСОТА, ММ	ШИРИНА, ММ	ПАТИНА	КРОМКА
16/19	116...2750	120...2050	да	№ 0

ДИАМЕТР ПРИСАДКИ И ГЛУБИНА ОТВЕРСТИЯ Ø 35/13

# Флорен

## ВАРИАНТЫ ИСПОЛНЕНИЯ



### ВОГНУТЫЙ ГЛУХОЙ

ТОЛЩИНА, ММ	ВЫСОТА, ММ	ХОРДА, ММ	ПАТИНА
25	116...916	400...428	да


ДИАМЕТР ПРИСАДКИ И ГЛУБИНА ОТВЕРСТИЯ Ø 35/13



### ЯЩИК

ТОЛЩИНА, ММ	ВЫСОТА, ММ	ШИРИНА, ММ	ПАТИНА
25	116...2750	246...996	да

ДИАМЕТР ПРИСАДКИ И ГЛУБИНА ОТВЕРСТИЯ Ø 35/13



### ВОГНУТАЯ ВИТРИНА

ТОЛЩИНА, ММ	ВЫСОТА, ММ	ХОРДА, ММ	ПАТИНА
25	116...916	400...428	да

ДИАМЕТР ПРИСАДКИ И ГЛУБИНА ОТВЕРСТИЯ Ø 35/13

### ГЛУХОЙ

ТОЛЩИНА, ММ	ВЫСОТА, ММ	ШИРИНА, ММ	ПАТИНА	КРОМКА
25	116...2750	120...2050	да	прямой угол

ДИАМЕТР ПРИСАДКИ И ГЛУБИНА ОТВЕРСТИЯ Ø 35/13

# Флорен 1

## ВАРИАНТЫ ИСПОЛНЕНИЯ



### ВОГНУТЫЙ ГЛУХОЙ

ТОЛЩИНА, ММ	ВЫСОТА, ММ	ХОРДА, ММ	ПАТИНА
25	116...916	400...428	да


ДИАМЕТР ПРИСАДКИ И ГЛУБИНА ОТВЕРСТИЯ Ø 35/13



### ЯЩИК

ТОЛЩИНА, ММ	ВЫСОТА, ММ	ШИРИНА, ММ	ПАТИНА
25	116...2750	246...996	да

ДИАМЕТР ПРИСАДКИ И ГЛУБИНА ОТВЕРСТИЯ Ø 35/13



### ВОГНУТАЯ ВИТРИНА

ТОЛЩИНА, ММ	ВЫСОТА, ММ	ХОРДА, ММ	ПАТИНА
25	116...916	400...428	да

ДИАМЕТР ПРИСАДКИ И ГЛУБИНА ОТВЕРСТИЯ Ø 35/13

### ГЛУХОЙ

ТОЛЩИНА, ММ	ВЫСОТА, ММ	ШИРИНА, ММ	ПАТИНА	КРОМКА
25	116...2750	120...2050	да	прямой угол

ДИАМЕТР ПРИСАДКИ И ГЛУБИНА ОТВЕРСТИЯ Ø 35/13



## Арочный фасад 1

ВАРИАНТЫ ИСПОЛНЕНИЯ



ГЛУХОЙ

ТОЛЩИНА, ММ	ВЫСОТА, ММ	ШИРИНА, ММ	ПАТИНА	КРОМКА
16/19	140...250	596...996	да	произвольная*

\*торец соответствует основной фрезеровки фасадов из заказа

## Арочный фасад 2

ВАРИАНТЫ ИСПОЛНЕНИЯ



ГЛУХОЙ

ТОЛЩИНА, ММ	ВЫСОТА, ММ	ШИРИНА, ММ	ПАТИНА	КРОМКА
16/19	140...250	596...996	да	произвольная*

\*торец соответствует основной фрезеровки фасадов из заказа

## Арочный фасад 3

ВАРИАНТЫ ИСПОЛНЕНИЯ




ГЛУХОЙ

ТОЛЩИНА, ММ	ВЫСОТА, ММ	ШИРИНА, ММ	ПАТИНА	КРОМКА
16/19	140...250	596...996	да	произвольная*

\*торец соответствует основной фрезеровки фасадов из заказа

# Моран левый

ВАРИАНТЫ ИСПОЛНЕНИЯ



### ВИТРИНА СТЕКЛО

ТОЛЩИНА, ММ	ВЫСОТА, ММ	ШИРИНА, ММ	ПАТИНА
19	246...2750	246...2050	нет


ДИАМЕТР ПРИСАДКИ И ГЛУБИНА ОТВЕРСТИЯ Ø 35/13



### ВОГНУТЫЙ ГЛУХОЙ

ТОЛЩИНА, ММ	ВЫСОТА, ММ	ХОРДА, ММ	ПАТИНА
19	116...916	400...428	нет

ДИАМЕТР ПРИСАДКИ И ГЛУБИНА ОТВЕРСТИЯ Ø 35/13



### ВИТРИНА КРЕСТ

ТОЛЩИНА, ММ	ВЫСОТА, ММ	ШИРИНА, ММ	ПАТИНА
19	246...2750	246...2050	нет

ДИАМЕТР ПРИСАДКИ И ГЛУБИНА ОТВЕРСТИЯ Ø 35/13



### ВОГНУТАЯ ВИТРИНА

ТОЛЩИНА, ММ	ВЫСОТА, ММ	ХОРДА, ММ	ПАТИНА
19	116...916	400...428	нет

ДИАМЕТР ПРИСАДКИ И ГЛУБИНА ОТВЕРСТИЯ Ø 35/13

### ГЛУХОЙ

ТОЛЩИНА, ММ	ВЫСОТА, ММ	ШИРИНА, ММ	ПАТИНА	КРОМКА
19	120...2750	120...2050	нет	№ 0

ДИАМЕТР ПРИСАДКИ И ГЛУБИНА ОТВЕРСТИЯ Ø 35/13



### ЯЩИК

ТОЛЩИНА, ММ	ВЫСОТА, ММ	ШИРИНА, ММ	ПАТИНА
19	120...2750	120...2050	нет

ДИАМЕТР ПРИСАДКИ И ГЛУБИНА ОТВЕРСТИЯ Ø 35/13

# Моран правый

ВАРИАНТЫ ИСПОЛНЕНИЯ



### ВИТРИНА СТЕКЛО

ТОЛЩИНА, ММ	ВЫСОТА, ММ	ШИРИНА, ММ	ПАТИНА
19	246...2750	246...2050	нет


ДИАМЕТР ПРИСАДКИ И ГЛУБИНА ОТВЕРСТИЯ Ø 35/13



### ВОГНУТЫЙ ГЛУХОЙ

ТОЛЩИНА, ММ	ВЫСОТА, ММ	ХОРДА, ММ	ПАТИНА
19	116...916	400...428	нет

ДИАМЕТР ПРИСАДКИ И ГЛУБИНА ОТВЕРСТИЯ Ø 35/13



### ВИТРИНА КРЕСТ

ТОЛЩИНА, ММ	ВЫСОТА, ММ	ШИРИНА, ММ	ПАТИНА
19	246...2750	246...2050	нет

ДИАМЕТР ПРИСАДКИ И ГЛУБИНА ОТВЕРСТИЯ Ø 35/13



### ВОГНУТАЯ ВИТРИНА

ТОЛЩИНА, ММ	ВЫСОТА, ММ	ХОРДА, ММ	ПАТИНА
19	116...916	400...428	нет

ДИАМЕТР ПРИСАДКИ И ГЛУБИНА ОТВЕРСТИЯ Ø 35/13

### ГЛУХОЙ

ТОЛЩИНА, ММ	ВЫСОТА, ММ	ШИРИНА, ММ	ПАТИНА	КРОМКА
19	120...2750	120...2050	нет	№ 0

ДИАМЕТР ПРИСАДКИ И ГЛУБИНА ОТВЕРСТИЯ Ø 35/13



### ЯЩИК

ТОЛЩИНА, ММ	ВЫСОТА, ММ	ШИРИНА, ММ	ПАТИНА
19	120...2750	120...2050	нет

ДИАМЕТР ПРИСАДКИ И ГЛУБИНА ОТВЕРСТИЯ Ø 35/13

# Решфор

## ВАРИАНТЫ ИСПОЛНЕНИЯ



### ВИТРИНА СТЕКЛО

ТОЛЩИНА, ММ	ВЫСОТА, ММ	ШИРИНА, ММ	ПАТИНА
19	246...2750	246...2050	нет


ДИАМЕТР ПРИСАДКИ И ГЛУБИНА ОТВЕРСТИЯ Ø 35/13



### ВОГНУТЫЙ ГЛУХОЙ

ТОЛЩИНА, ММ	ВЫСОТА, ММ	ХОРДА, ММ	ПАТИНА
19	116...916	400...428	нет


ДИАМЕТР ПРИСАДКИ И ГЛУБИНА ОТВЕРСТИЯ Ø 35/13



### ВИТРИНА КРЕСТ

ТОЛЩИНА, ММ	ВЫСОТА, ММ	ШИРИНА, ММ	ПАТИНА
19	246...2750	246...2050	нет

ДИАМЕТР ПРИСАДКИ И ГЛУБИНА ОТВЕРСТИЯ Ø 35/13



### ВОГНУТАЯ ВИТРИНА

ТОЛЩИНА, ММ	ВЫСОТА, ММ	ХОРДА, ММ	ПАТИНА
19	116...916	400...428	нет

ДИАМЕТР ПРИСАДКИ И ГЛУБИНА ОТВЕРСТИЯ Ø 35/13

### ГЛУХОЙ

ТОЛЩИНА, ММ	ВЫСОТА, ММ	ШИРИНА, ММ	ПАТИНА	КРОМКА
19	120...2750	120...2050	нет	№ 0

ДИАМЕТР ПРИСАДКИ И ГЛУБИНА ОТВЕРСТИЯ Ø 35/13



### ЯЩИК

ТОЛЩИНА, ММ	ВЫСОТА, ММ	ШИРИНА, ММ	ПАТИНА
19	120...2750	120...2050	нет

ДИАМЕТР ПРИСАДКИ И ГЛУБИНА ОТВЕРСТИЯ Ø 35/13

# Стандарт

## ВАРИАНТЫ ИСПОЛНЕНИЯ



### ВИТРИНА СТЕКЛО

ТОЛЩИНА, ММ	ВЫСОТА, ММ	ШИРИНА, ММ	ПАТИНА
19	246...2750	246...2050	нет


ДИАМЕТР ПРИСАДКИ И ГЛУБИНА ОТВЕРСТИЯ Ø 35/13



### ВОГНУТЫЙ ГЛУХОЙ

ТОЛЩИНА, ММ	ВЫСОТА, ММ	ХОРДА, ММ	ПАТИНА
19	116...916	400...428	нет


ДИАМЕТР ПРИСАДКИ И ГЛУБИНА ОТВЕРСТИЯ Ø 35/13



### ВИТРИНА КРЕСТ

ТОЛЩИНА, ММ	ВЫСОТА, ММ	ШИРИНА, ММ	ПАТИНА
19	246...2750	246...2050	нет

ДИАМЕТР ПРИСАДКИ И ГЛУБИНА ОТВЕРСТИЯ Ø 35/13



### ВОГНУТАЯ ВИТРИНА

ТОЛЩИНА, ММ	ВЫСОТА, ММ	ХОРДА, ММ	ПАТИНА
19	116...916	400...428	нет

ДИАМЕТР ПРИСАДКИ И ГЛУБИНА ОТВЕРСТИЯ Ø 35/13

### ГЛУХОЙ

ТОЛЩИНА, ММ	ВЫСОТА, ММ	ШИРИНА, ММ	ПАТИНА	КРОМКА
19	120...2750	120...2050	нет	№ 0

ДИАМЕТР ПРИСАДКИ И ГЛУБИНА ОТВЕРСТИЯ Ø 35/13



### ЯЩИК

ТОЛЩИНА, ММ	ВЫСОТА, ММ	ШИРИНА, ММ	ПАТИНА
19	120...2750	120...2050	нет

ДИАМЕТР ПРИСАДКИ И ГЛУБИНА ОТВЕРСТИЯ Ø 35/13

# Кривые 3D

ВАРИАНТЫ ИСПОЛНЕНИЯ



## ВИТРИНА СТЕКЛО

ТОЛЩИНА, ММ	ВЫСОТА, ММ	ШИРИНА, ММ	ПАТИНА
19	246...2750	246...2050	нет

ДИАМЕТР ПРИСАДКИ И ГЛУБИНА ОТВЕРСТИЯ Ø 35/13



## ВОГНУТЫЙ ГЛУХОЙ

ТОЛЩИНА, ММ	ВЫСОТА, ММ	ХОРДА, ММ	ПАТИНА
19	116...916	400...428	нет


ДИАМЕТР ПРИСАДКИ И ГЛУБИНА ОТВЕРСТИЯ Ø 35/13



## ВИТРИНА КРЕСТ

ТОЛЩИНА, ММ	ВЫСОТА, ММ	ШИРИНА, ММ	ПАТИНА
19	246...2750	246...2050	нет

ДИАМЕТР ПРИСАДКИ И ГЛУБИНА ОТВЕРСТИЯ Ø 35/13



## ВОГНУТАЯ ВИТРИНА

ТОЛЩИНА, ММ	ВЫСОТА, ММ	ХОРДА, ММ	ПАТИНА
19	116...916	400...428	нет

ДИАМЕТР ПРИСАДКИ И ГЛУБИНА ОТВЕРСТИЯ Ø 35/13

## ГЛУХОЙ

ТОЛЩИНА, ММ	ВЫСОТА, ММ	ШИРИНА, ММ	ПАТИНА	КРОМКА
19	120...2750	120...2050	нет	№ 0

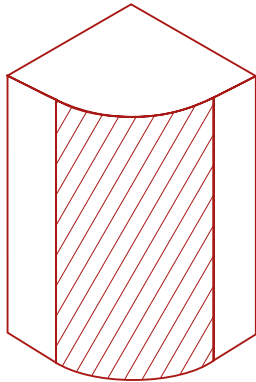
ДИАМЕТР ПРИСАДКИ И ГЛУБИНА ОТВЕРСТИЯ Ø 35/13



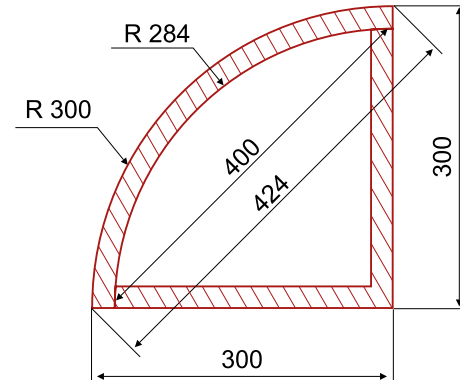
## ЯЩИК

ТОЛЩИНА, ММ	ВЫСОТА, ММ	ШИРИНА, ММ	ПАТИНА
19	120...2750	120...2050	нет

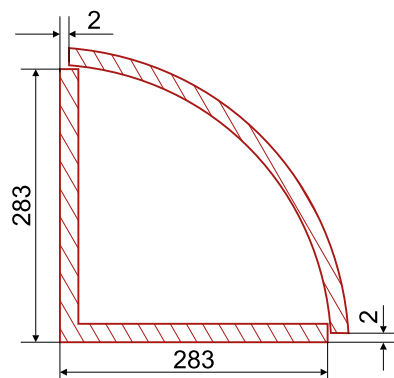
ДИАМЕТР ПРИСАДКИ И ГЛУБИНА ОТВЕРСТИЯ Ø 35/13



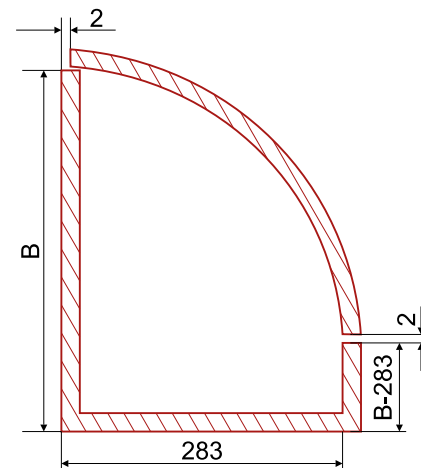
Мин./макс. хорда: 400/428 мм  
Мин./макс. высота фасада: 100/1400 мм  
Возможен максимальный размер до 1400 мм.



## ТИПОРАЗМЕРЫ КОРОБОВ ПОД ГНУТЫЕ ПАНЕЛИ



Модуль верхнего ряда



Модуль нижнего ряда  
B - глубина модуля нижнего ряда



АРКА 1

ВЫСОТА, ММ	ШИРИНА, ММ	ПАТИНА
140...196	596...996	да



АРКА 2

ВЫСОТА, ММ	ШИРИНА, ММ	ПАТИНА
140...196	596...996	да



АРКА 3

ВЫСОТА, ММ	ШИРИНА, ММ	ПАТИНА
140...196	596...996	да



АРКА 4

ВЫСОТА, ММ	ШИРИНА, ММ	ПАТИНА
140...196	596...996	да



АРКА 5

ВЫСОТА, ММ	ШИРИНА, ММ	ПАТИНА
140...196	596...996	да



КАРНИЗ № 0

ВЫСОТА, ММ	ШИРИНА, ММ	ПАТИНА
52	2750	да



КАРНИЗ № 1

ВЫСОТА, ММ	ШИРИНА, ММ	ПАТИНА
96	2750	да




КАРНИЗ № 2

ВЫСОТА, ММ	ШИРИНА, ММ	ПАТИНА
116	2750	да



КАРНИЗ № 3

ВЫСОТА, ММ	ШИРИНА, ММ	ПАТИНА
125	2750	да



КАРНИЗ № 4

ВЫСОТА, ММ	ШИРИНА, ММ	ПАТИНА
84	2750	нет



КАРНИЗ № 5

ВЫСОТА, ММ	ШИРИНА, ММ	ПАТИНА
80	2750	да



БАГЕТ

ВЫСОТА, ММ	ШИРИНА, ММ	ПАТИНА
50	2750	да



БАГЕТ ГНУТЫЙ

ВЫСОТА, ММ	ШИРИНА, ММ	ПАТИНА
50	430	да




БАЛЮСТРАДА 1

ВЫСОТА, ММ	ШИРИНА, ММ	ПАТИНА
70	2750	нет



БАЛЮСТРАДА 2

ВЫСОТА, ММ	ШИРИНА, ММ	ПАТИНА
99	2750	да



БУТЫЛОЧНИЦА

ВЫСОТА, ММ	ШИРИНА, ММ	ПАТИНА
2750	146	да



ПИЛЯСТРА 1

ВЫСОТА, ММ	ШИРИНА, ММ	ПАТИНА
2750	50	да



ПИЛЯСТРА 2

ВЫСОТА, ММ	ШИРИНА, ММ	ПАТИНА
2750	50	да



ПИЛЯСТРА 3

ВЫСОТА, ММ	ШИРИНА, ММ	ПАТИНА
2750	50	да



ПИЛЯСТРА 4

ВЫСОТА, ММ	ШИРИНА, ММ	ПАТИНА
2750	50	да



ПИЛЯСТРА 5

ВЫСОТА, ММ	ШИРИНА, ММ	ПАТИНА
2750	90	да




ПИЛЯСТРА 6

ВЫСОТА, ММ	ШИРИНА, ММ	ПАТИНА
2750	75	да



ПИЛЯСТРА 7

ВЫСОТА, ММ	ШИРИНА, ММ	ПАТИНА
2750	50	да



ПИЛЯСТРА 8

ВЫСОТА, ММ	ШИРИНА, ММ	ПАТИНА
2750	50	да



ПИЛЯСТРА 9

ВЫСОТА, ММ	ШИРИНА, ММ	ПАТИНА
2750	50	да





ПИЛЯСТРА 10

ВЫСОТА, ММ	ШИРИНА, ММ	ПАТИНА
2750	50	да



ПИЛЯСТРА 11

ВЫСОТА, ММ	ШИРИНА, ММ	ПАТИНА
2750	50	да



ПИЛЯСТРА 12

ВЫСОТА, ММ	ШИРИНА, ММ	ПАТИНА
2750	75	да



ПЛАНКА 1

ВЫСОТА, ММ	ШИРИНА, ММ	ПАТИНА
2750	80	да



ПЛАНКА 2

ВЫСОТА, ММ	ШИРИНА, ММ	ПАТИНА
2750	62	да



ПЛАНКА 3

ВЫСОТА, ММ	ШИРИНА, ММ	ПАТИНА
2750	50	да



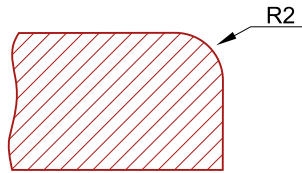
БЛЕНДА УГЛОВАЯ

ВЫСОТА, ММ	ШИРИНА, ММ	ПАТИНА
50 x 50	2750	нет

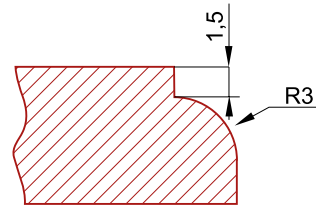


ПЛИНТУС

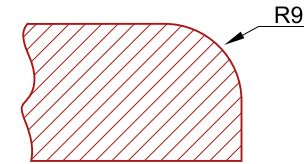
ВЫСОТА, ММ	ШИРИНА, ММ	ПАТИНА
80, 100, 120	2750	да



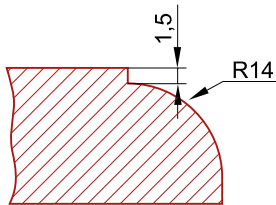
№0



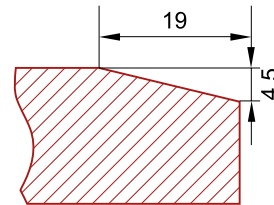
№1



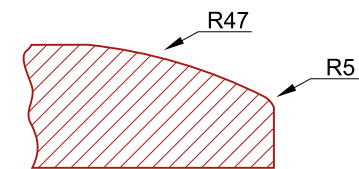
№2



№3

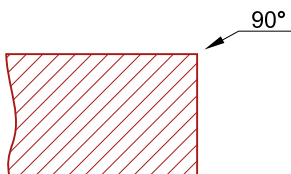


№4

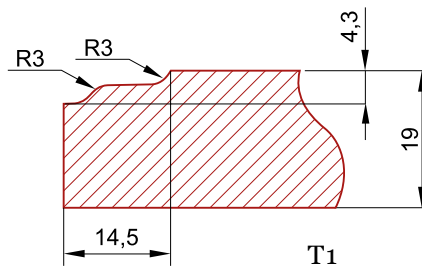


№5

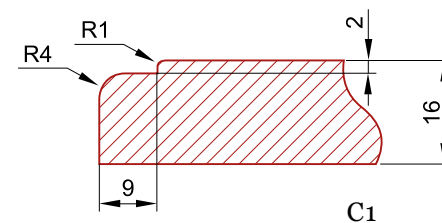
толщина МДФ К19 мм,  
отверстия под петли не  
пробьются насквозь



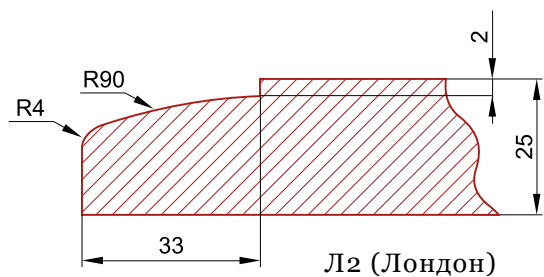
Прямой угол



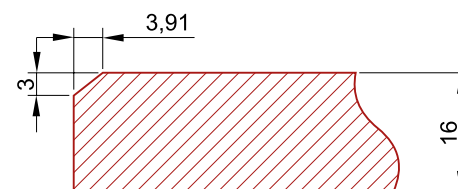
T1



C1



Л2 (Лондон)



Л1 (Лима)