SoColor
Перманентные красители
Палитра оттенков

SoColor Pre-Bonded – Соколор Пре-бондед.

matrix

SoColor
Перманентные красители
Палитра оттенков

Коллекция **оттенков, смешанных с натуральной базой**

	Холоднее	Теплее	Холоднее	Теплее
1 Иссиня-черный	1A			
2 Черный			2N	
3 Темный шатен			3N	
4 Шатен			4NJ, 4N	4NW
5 Светлый шатен	5AV, 5A		5N	5NW
6 Темный блондин	6A	6SP, 6P	6NA, 6NV, 6N	6NW
7 Блондин	7AV, 7A		7N	7NW
8 Светлый блондин	8AV	8SP, 8P	8NA, 8N	8NW
9 Очень светлый блондин	9AV, 9A		9N	
10 Очень-очень светлый блондин	10AV	10SP, 10P	10N	10NW

Холоднее ⟷ Теплее

Палитра **холодных оттенков**

Холоднее ⟷ Теплее

Палитра **натуральных оттенков**

SoColor
Перманентные красители
Палитра оттенков

Коллекция **оттенков, смешанных с натуральной базой**

Палитра **оттенков мокка**

SoColor
Перманентные красители
Палитра оттенков

Коллекция **оттенков, смешанных с натуральной базой**

1
Иссиня-черный

2
Черный

3
Темный шатен

4
Шатен

5
Светлый шатен

6
Темный блондин

7
Блондин

8
Светлый блондин

9
Очень светлый блондин

10
Очень-очень светлый блондин

5W

6G

7W

7G

8G

9W

9G

10G

4BC

5BV

5BC

6BR

6BC

7BC

Холоднее — Теплее

Палитра **холодных оттенков**

Холоднее — Теплее

Палитра **смешанных коричневых оттенков**

SoColor
Перманентные красители
Палитра оттенков

Коллекция **оттенков, смешанных с натуральной базой**

Коллекция **ярких насыщенных оттенков**

1 Иссиня-черный		
2 Черный		
3 Темный шатен		
4 Шатен		
5 Светлый шатен	**5C**	**5RV+**
6 Темный блондин	**6C**	
7 Блондин	**7C**	
8 Светлый блондин	**8C**	**8CC**
9 Очень светлый блондин		
10 Очень-очень светлый блондин		

Холоднее — Теплее

Палитра **медных оттенков**

Холоднее — Теплее

Палитра **ярких насыщенных оттенков**

SoColor
Перманентные красители
Палитра оттенков

Коллекция **ярких насыщенных оттенков**

1
Иссиня-черный

2
Черный

3
Темный шатен

4
Шатен

5
Светлый шатен

6
Темный блондин

7
Блондин

8
Светлый блондин

9
Очень светлый блондин

10
Очень-очень светлый блондин





Холоднее — Теплее

Палитра **теплых оттенков**

Холоднее — Теплее

Палитра **смешанных коричневых оттенков**

Чистый оттенок без базы



SoColor
Перманентные красители
Палитра оттенков

Коллекция **оттенков для покрытия седины**

Холоднее — Теплее

Палитра **оттенков для покрытия седины**

SoColor
Перманентные красители
Палитра оттенков

Коллекция **оттенков**
Ультра Блонд


UL-P

UL-A+

UL-N

UL-V+

UL-M

UL-NV+

UL-N+

UL-VV

Холоднее — Теплее

Палитра **оттенков**
Ультра Блонд

11A

11N

Холоднее — Теплее

Палитра **оттенков**
Хай-Лифт

4 основных правила

ПРАВИЛО 1: определите натуральный уровень тона.

ПРАВИЛО 2: определите желаемый уровень тона: светлее, темнее или оттенок на том же уровне тона.

ПРАВИЛО 3: определите желаемый оттенок: холодный, нейтральный или теплый. Результат окрашивания будет зависеть от сочетания искусственного пигмента красителя и фона осветления (пигмента натуральных волос).

ПРАВИЛО 4: определите необходимый процент (%) крема-оксиданта Matrix для достижения желаемого результата.

Крем-оксидант:	**Осветляющий порошок:**
3% (10 V)	Поднимает на 1 уровень тона
6% (20 V)	Поднимает на 2 уровня тона
9% (30 V)	Поднимает на 3 уровня тона
12% (40 V)	Поднимает на 4 уровня тона

Первичное окрашивание

	Формула	Нанесение и время выдержки	
Тон в тон или темнее	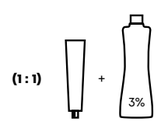	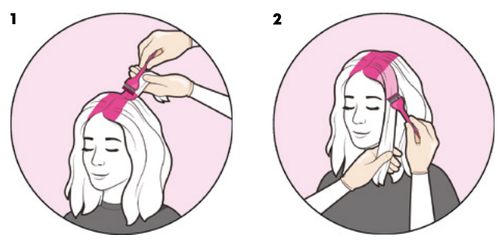	**ШАГ 1.** Нанесите смесь на корни волос. **ШАГ 2.** Немедленно нанесите ту же смесь по длине и на концы волос. Выдержите 35 минут. Если волосы на концах пористые, то на концы волос смесь наносится только на последние 5–15 минут.
Осветление на 1–3 уровня тона	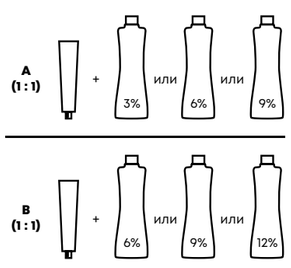	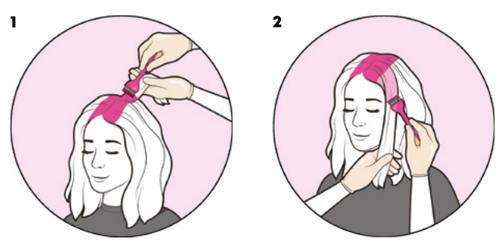	**ШАГ 1.** Нанесите смесь А на корни волос. **ШАГ 2.** Немедленно нанесите смесь В по длине волос, используя более высокий (на 1 уровень) процент оксиданта. Выдержите 35–45 минут.
Осветление на 4 уровня тона	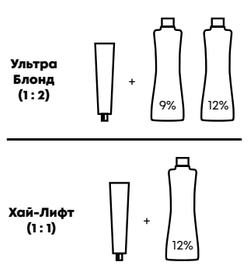		**ШАГ 1.** Нанесите смесь по длине и на концы волос. Оставьте на 15 минут. **ШАГ 2.** Нанесите ту же смесь на корни волос. Весь процесс выдержки должен составлять 50 минут.

Повторное окрашивание

Формула	Нанесение и время выдержки	
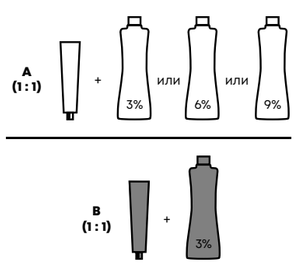	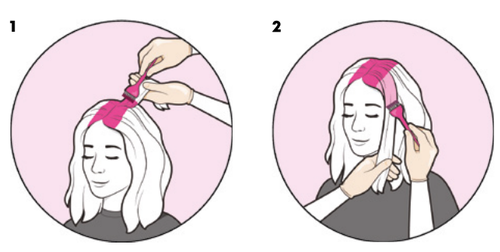	**ВАРИАНТ А** **ШАГ 1.** Нанесите смесь А только на отросшие корни. **ШАГ 2.** Нанесите смесь А по длине и на концы волос на последние 5–15 минут. Для пористых волос внесите изменения в формулу смеси. Весь процесс выдержки должен составлять 35–45 минут. **ВАРИАНТ В** **ШАГ 1.** Нанесите смесь А только на отросшие корни. Выдержите 35–45 минут. **ШАГ 2.** Нанесите смесь В красителя SoColor Sync (Соколор Синк) по длине и на концы волос на последние 10–20 минут*. * При использовании оттенков коллекции High Impact Brunettes, пожалуйста, изучите учебные материалы.

Уровень тона

Фон осветления



Для нейтрализации используйте

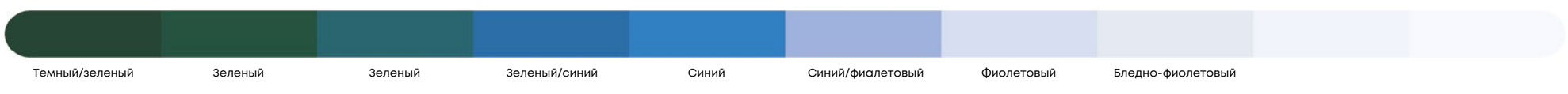

Тон

Уверенность в цвете